



مؤسسة النقد العربي السعودي
الإدارة العامة للرقابة على شركات التأمين

تقرير سوق التأمين السعودي
٢٠١٤م



الفهرس

٤	مقدمة	■
		أداء سوق التأمين - بشكل عام	■
٦	إجمالي أقساط التأمين المكتتب بها	-
٧	عمق التأمين	-
٨	كثافة التأمين	-
٩	إجمالي أقساط التأمين المكتتب بها موزعة حسب نوع النشاط	-
١١	صافي أقساط التأمين المكتتب بها موزعة حسب نوع النشاط	-
١٣	معدل الاحتفاظ حسب نوع النشاط	-
١٤	إجمالي المطالبات المدفوعة حسب نوع النشاط	-
١٥	صافي الأقساط المكتسبة مقابل صافي المطالبات المتكبدة للتأمين العام والصحي	-
١٦	ربحية السوق	-
١٧	الميزانية العمومية - موجودات المؤمن لهم	-
١٩	الميزانية العمومية - موجودات المساهمين	-
٢٠	الميزانية العمومية - المطلوبات وحقوق الملكية للمؤمن لهم	-
٢١	الميزانية العمومية - المطلوبات وحقوق المساهمين	-
		أداء سوق التأمين - حسب نوع النشاط	■
٢٢	التأمين الصحي	-
٢٣	تأمين الحماية والادخار	-
٢٤	التأمين على المركبات	-
٢٥	تأمين على الممتلكات / ضد الحريق	-



الفهرس

٢٦	التأمين الهندسي	-
٢٧	التأمين ضد الحوادث والمسئوليات وغيره	-
٢٨	التأمين البحري	-
٢٩	التأمين على الطاقة	-
٣٠	التأمين على الطيران	-
		مؤشرات القطاع	■
٣٢	العمولات المتكبدة حسب نوع النشاط	-
٣٣	توزيع العاملين في قطاع التأمين حسب الجنسية	-
٣٤	هيكل سوق التأمين	-
٣٥	حقوق الملكية في شركات التأمين	-
		ملحق جداول البيانات	-
٣٧	الجدول ١: إجمالي أقساط التأمين المكتتب بها حسب نوع النشاط	-
٣٨	الجدول ٢ و٣: عمق وكثافة سوق التأمين	-
٣٩	الجدول ٤: صافي أقساط التأمين المكتتب بها حسب نوع النشاط	-
٤٠	الجدول ٥: معدل الاحتفاظ حسب نوع النشاط	-
٤١	الجدول ٦: إجمالي المطالبات المدفوعة حسب نوع النشاط	-
٤٢	الجدول ٧: العمولات المتكبدة حسب نوع النشاط	-



مقدمة



المقدمة

- بلغت قيمة أقساط التأمين المكتتب بها في سوق التأمين السعودي ٣٠,٤٨ مليار ريال في عام ٢٠١٤م مقابل ٢٥,٢٤ مليار ريال في عام ٢٠١٣م وبلغت نسبة الارتفاع ٢٠,٨% مقابل ١٩,٢% في ٢٠١٣م، وذلك حسب الآتي:
- ارتفع إجمالي أقساط التأمين الصحي المكتتب بها (يُمثل ٥٢% من سوق التأمين) بنسبة ٢١,٩% ليصل إلى ١٥,٧ مليار ريال في عام ٢٠١٤م مقابل ١٢,٩ مليار ريال في عام ٢٠١٣م
- ارتفع إجمالي أقساط التأمين العام المكتتب بها (يُمثل ٤٥% من سوق التأمين) بنسبة ٢٠,٥% ليصل إلى ١٣,٩ مليار ريال في عام ٢٠١٤م مقابل ١١,٥ مليار ريال في عام ٢٠١٣م
- ارتفع إجمالي أقساط تأمين الحماية والادخار المكتتب بها (يُمثل ٣% من سوق التأمين) بنسبة ٧% ليصل إلى ٩٠٤ مليون ريال في عام ٢٠١٤م مقابل ٨٤٤ مليون ريال في عام ٢٠١٣م



أداء سوق التأمين - بشكل عام

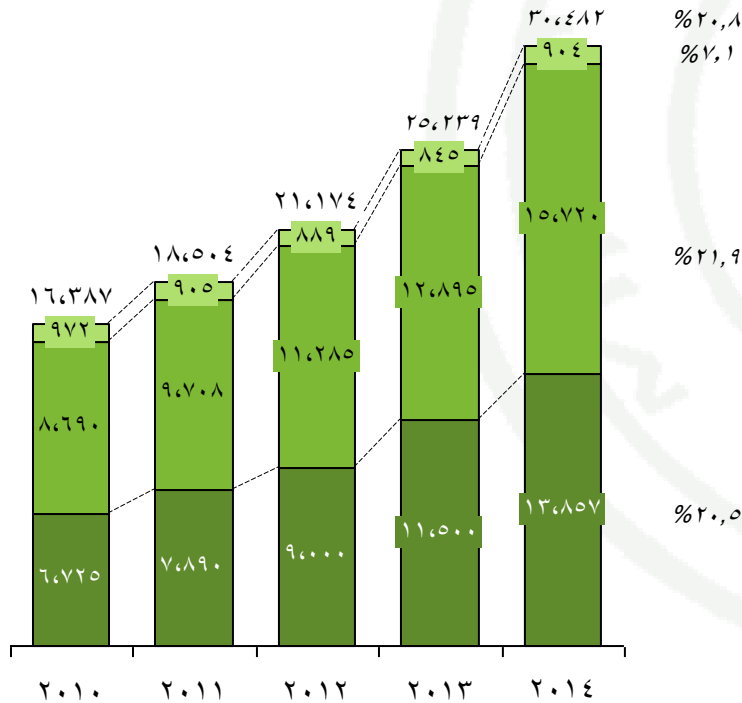


إجمالي أقساط التأمين المكتتب بها

إجمالي أقساط التأمين المكتتب بها (٢٠١٠-٢٠١٤، بالمليون ريال سعودي)

- تأمين الحماية و الادخار
- التأمين الصحي
- التأمين العام

نسبة النمو %
٢٠١٤-٢٠١٣



- ارتفع إجمالي أقساط التأمين المكتتب بها^(١) بمبلغ قدره ٥,٢٤ مليار ريال ليصل إلى ٣٠,٤٨ مليار ريال في عام ٢٠١٤م مقابل ٢٥,٢٤ مليار ريال في عام ٢٠١٣م، بنمو قدره ٢٠,٨%
- حافظ التأمين الصحي على مكانته باعتباره أكبر أنشطة التأمين في عام ٢٠١٤م، وارتفعت حصة التأمين الصحي في إجمالي أقساط التأمين المكتتب بها من ٥١% في عام ٢٠١٣م إلى ٥٢% في عام ٢٠١٤م. بينما انخفضت حصة التأمين العام في قطاع التأمين إلى ٤٥% في عام ٢٠١٤م
- بلغت حصة التأمين الصحي ٢,٨ مليار ريال من الزيادة الإجمالية التي بلغت ٥,٢٤ مليار ريال وتمثل ما نسبته ٥٣% من الارتفاع الذي شهده إجمالي أقساط التأمين المكتتب بها.
- حافظ نشاط تأمين الحماية و الادخار على مرتبته من حيث كونه أقل أنشطة التأمين حجماً، حيث بلغت حصته في إجمالي أقساط التأمين المكتتب بها ٣% وهذا يمثل ارتفاعاً في أقساط التأمين المكتتب بها بنسبة ٧% في عام ٢٠١٤م.

٢٠١٤		٢٠١٣		٢٠١٢		٢٠١١		٢٠١٠		بالريال السعودي (مليون)
% الاجمالي	مليون ريال سعودي	% الاجمالي	مليون ريال سعودي	% الاجمالي	مليون ريال سعودي	% الاجمالي	مليون ريال سعودي	% الاجمالي	مليون ريال سعودي	
٣%	٩٠٤	٣%	٨٤٥	٤%	٨٨٩	٥%	٩٠٥	٦%	٩٧٢	تأمين الحماية والادخار
٥٢%	١٥,٧٢٠	٥١%	١٢,٨٩٥	٥٣%	١١,٢٨٥	٥٢%	٩,٧٠٨	٥٣%	٨,٦٩٠	التأمين الصحي
٤٥%	١٣,٨٥٧	٤٦%	١١,٥٠٠	٤٣%	٩,٠٠٠	٤٣%	٧,٨٩٠	٤١%	٦,٧٢٥	التأمين العام
١٠٠%	٣٠,٤٨٢	١٠٠%	٢٥,٢٣٩	١٠٠%	٢١,١٧٤	١٠٠%	١٨,٥٠٤	١٠٠%	١٦,٣٨٧	الإجمالي

(١) إجمالي أقساط التأمين المكتتب بها هو إجمالي الأقساط المحسوبة، وقد يكون هناك حساب مكرر لأقساط إعادة التأمين المقبولة من شركات التأمين أو إعادة التأمين السعودية الأخرى



عمق التأمين

عمق التأمين (إجمالي الناتج المحلي) (١)

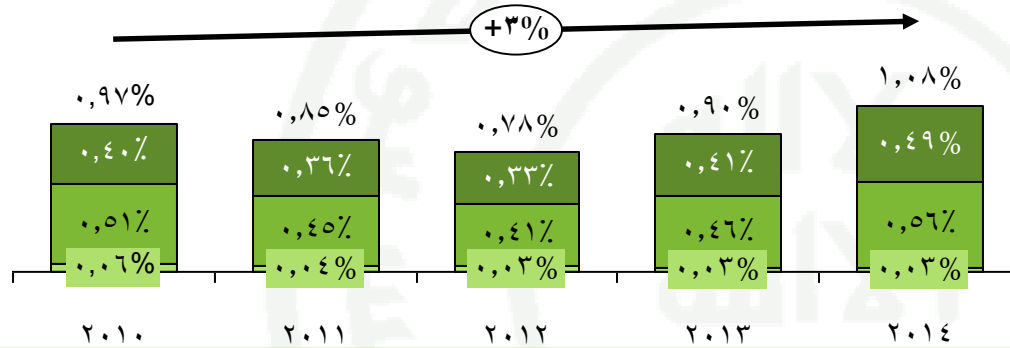
(٢٠١٠-٢٠١٤، نسبة مئوية من إجمالي الناتج المحلي)

■ إجمالي التأمين العام
■ إجمالي التأمين الصحي
■ إجمالي تأمين الحماية والادخار

نسبة النمو

٢٠١٣-٢٠١٤

٢٠,٠%
١٩,٥%
٢١,٧%
٠,٠%



عمق التأمين (الناتج المحلي غير النفطي) (٢)

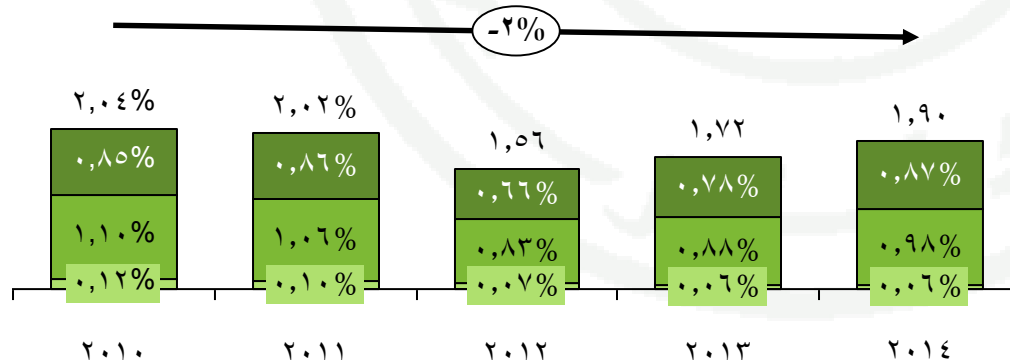
(٢٠١٠-٢٠١٤، نسبة مئوية من الناتج المحلي غير النفطي)

■ إجمالي التأمين العام
■ إجمالي التأمين الصحي
■ إجمالي تأمين الحماية والادخار

نسبة النمو

٢٠١٣-٢٠١٤

١٠,٥%
١١,٥%
١١,٤%
٠,٠%



- يعرّف عمق التأمين بأنه نسبة إجمالي أقساط التأمين المكتتب بها إلى إجمالي الناتج المحلي
- شهد عمق التأمين خلال السنوات الخمس الأخيرة ارتفاعاً في معدل النمو السنوي المركب بنسبة ٣%
- في عام ٢٠١٤، شهد عمق التأمين ارتفاعاً ليبلغ ١,٠٨% مقابل ٠,٩% في عام ٢٠١٣.
- يعرف عمق التأمين غير النفطي بأنه نسبة إجمالي أقساط التأمين المكتتب بها إلى الناتج المحلي غير النفطي
- ازداد عمق التأمين من الناتج المحلي غير النفطي إلى ١,٩% في عام ٢٠١٤ مقابل ١,٧٢% في عام ٢٠١٣
- بلغت نسبة متوسط النمو السنوي لعمق التأمين من الناتج المحلي غير النفطي ٢% خلال الفترة ما بين عام ٢٠١٠ و عام ٢٠١٤

(١) بلغ إجمالي الناتج المحلي السعودي ١,٦٦٠ و ٢,١٦٣ و ٢,٧٢٧ و ٢,٧٩٥ و ٢,٨٢١ مليار ريال خلال ٢٠١٠م و ٢٠١١م و ٢٠١٢م و ٢٠١٣م و ٢٠١٤م على التوالي
(٢) بلغ الناتج المحلي غير النفطي السعودي ٧٩٢ و ٩١٩ و ١,٣٥٣ و ١,٤٤٧ و ١,٦٠١ مليار ريال خلال ٢٠١٠م و ٢٠١١م و ٢٠١٢م و ٢٠١٣م و ٢٠١٤م على التوالي

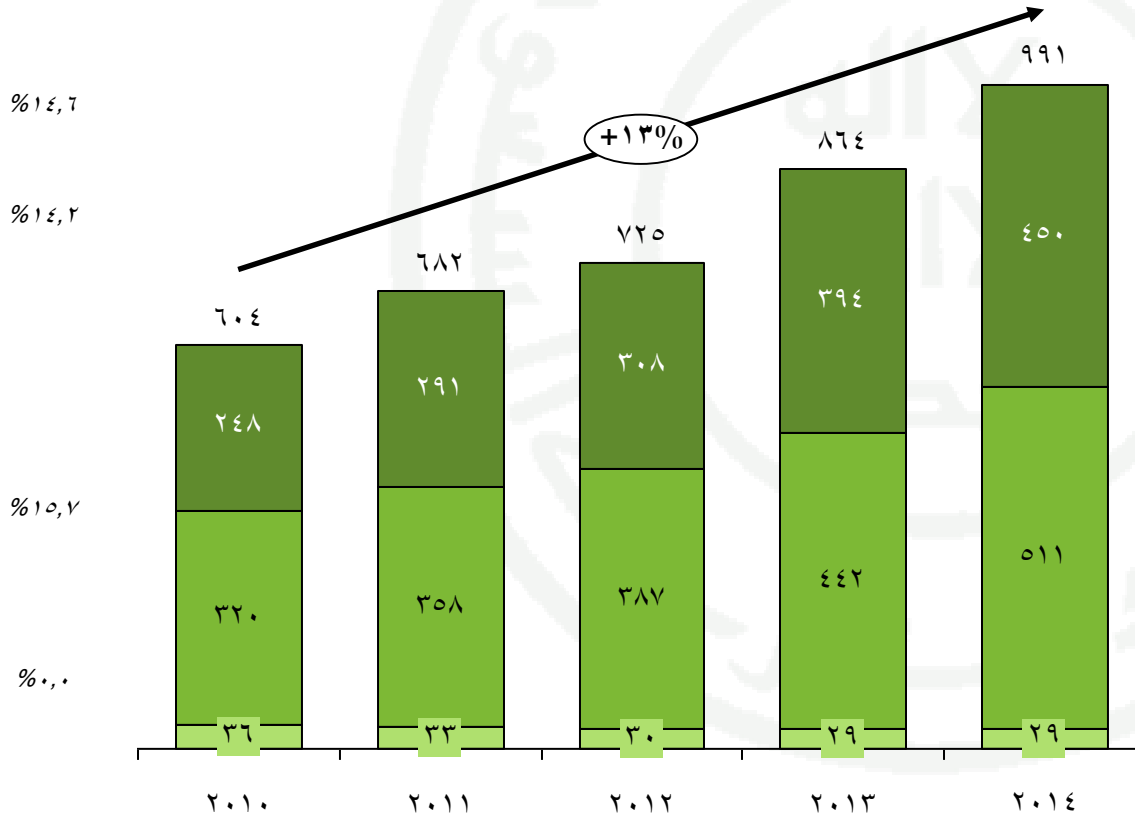


كثافة التأمين

كثافة التأمين (١) (٢٠١٠-٢٠١٤، بالريال السعودي للفرد)

■ إجمالي التأمين العام
■ إجمالي التأمين الصحي
■ إجمالي تأمين الحماية والادخار

نسبة النمو
٢٠١٤-٢٠١٣



- تعرف كثافة التأمين بأنها معدل إنفاق الفرد على التأمين (إجمالي أقساط التأمين المكتتب بها مقسومة على عدد السكان). وارتفعت كثافة التأمين من ٨٦٤ ريال للفرد في عام ٢٠١٣ إلى ٩٩١ ريال للفرد في عام ٢٠١٤ بزيادة نسبتها ١٤,٦%.
- ارتفع مستوى إنفاق الفرد على الخدمات التأمينية بزيادة سنوية متوسطة بلغت ١٣% في الفترة من عام ٢٠١٠ إلى عام ٢٠١٤.
- ظلت نسبة كثافة تأمين الحماية والادخار عند مستوى منخفض بوجه عام مقارنةً بالتأمين العام والتأمين الصحي حيث بلغت تلك النسبة ٢٩ ريالاً للفرد.

(١) بلغ تعداد السكان في السعودية نحو ٢٧,١ و ٢٩,١٩ و ٢٩,١٩ و ٣٠,٧٧ مليون نسمة في ٢٠١٠م و ٢٠١١م و ٢٠١٢م و ٢٠١٣م و ٢٠١٤م على التوالي



إجمالي أقساط التأمين المكتتب بها موزعة حسب نوع النشاط

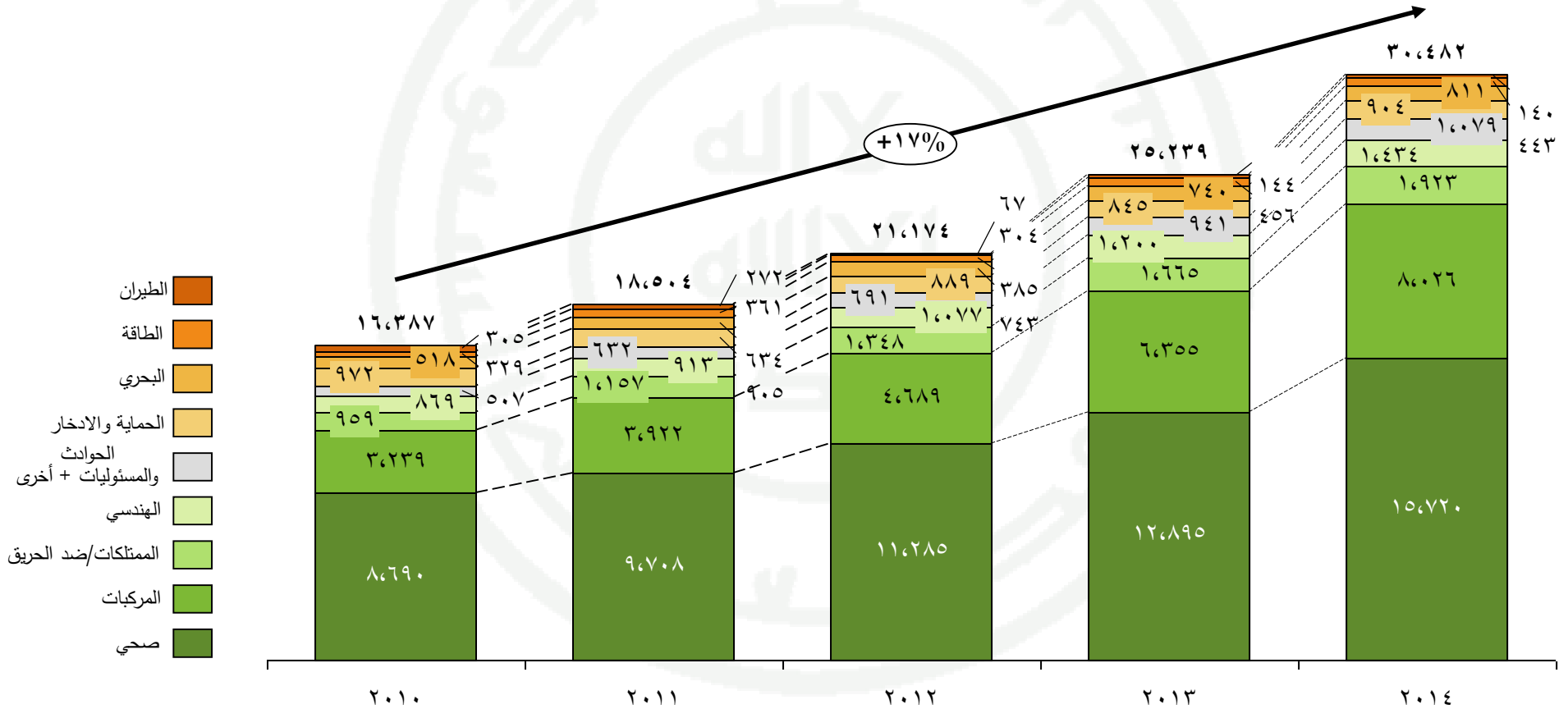
النمو	٢٠١٤		٢٠١٣		٢٠١٢		٢٠١١		٢٠١٠		بالمليون ريال سعودي
	% ١٤-١٣	% اجمالي	مليون ريال سعودي	% اجمالي	مليون ريال سعودي	% اجمالي	مليون ريال سعودي	% اجمالي	مليون ريال سعودي	% اجمالي	
الطيران	%٢,٦-	%٠,٥	١٤٠	%٠,٦	١٤٤	%٠,٣	٦٧	%١	٢٧٢	%١	٣٠٥
الطاقة	%٢,٩-	%١,٥	٤٤٣	%١,٨	٤٥٦	%٢	٣٨٥	%٢	٣٦١	%٢	٣٢٩
البحري	%٩,٦	%٢,٧	٨١١	%٢,٩	٧٤٠	%٤	٧٤٣	%٣	٦٣٤	%٣	٥١٨
الحماية والادخار	%٧,١	%٣,٠	٩٠٤	%٣,٣	٨٤٥	%٤	٨٨٩	%٥	٩٠٥	%٦	٩٧٢
الحوادث والمسئوليات + أخرى	%١٤,٧	%٣,٥	١٠٠٧٩	%٣,٧	٩٤١	%٣	٦٩١	%٣	٦٣٢	%٣	٥٠٧
الهندسي	%١٩,٥	%٤,٧	١٠٤٣٤	%٤,٨	١٠٢٠٠	%٥	١٠٠٧٧	%٥	٩١٣	%٥	٨٦٩
الممتلكات	%١٥,٥	%٦,٣	١٠٩٢٣	%٦,٦	١٠٦٦٥	%٦	١٠٣٤٨	%٦	١٠١٥٧	%٦	٩٥٩
المركبات	%٢٦,٣	%٢٦,٣	٨٠٠٢٦	%٢٥,٢	٦٠٣٥٥	%٢٢	٤٠٦٨٩	%٢١	٣٠٩٢٢	%٢٠	٣٠٢٣٩
الصحي	%٢١,٩	%٥١,٦	١٥٠٧٢٠	%٥١,١	١٢٠٨٩٥	%٥٣	١١٠٢٨٥	%٥٢	٩٠٧٠٨	%٥٣	٨٠٦٩٠
الاجمالي	%٢٠,٨	%١٠٠	٣٠٠٤٨٢	%١٠٠	٢٥٠٢٣٩	%١٠٠	٢١٠١٧٤	%١٠٠	١٨٠٥٠٤	%١٠٠	١٦٠٣٨٧

- يمثل التأمين على المركبات والتأمين الصحي ٧٧,٩% من إجمالي أقساط التأمين المكتتب بها في عام ٢٠١٤م
- حافظ التأمين الصحي - الإلزامي وغير الإلزامي - على مكانته كأكبر نشاط تأميني، حيث بلغت حصته ٥١,٦% من إجمالي أقساط التأمين المكتتب بها في عام ٢٠١٤م
- احتل التأمين على المركبات - الإلزامي وغير الإلزامي - المرتبة الثانية بنسبة ٢٦,٣% من إجمالي أقساط التأمين المكتتب بها في عام ٢٠١٤م
- ارتفعت أقساط التأمين على المركبات بنسبة ٢٦,٣%
- ارتفعت أقساط التأمين الصحي، والتأمين الهندسي بنسبة ٢١,٩% و ١٩,٥% على التوالي في عام ٢٠١٤.



إجمالي أقساط التأمين المكتتب بها موزعة حسب نوع النشاط (تابع)

إجمالي أقساط التأمين المكتتب بها موزعة حسب نوع النشاط
(٢٠١٠-٢٠١٤، بالمليون ريال سعودي)





صافي أقساط التأمين المكتتب بها موزعة حسب نوع النشاط

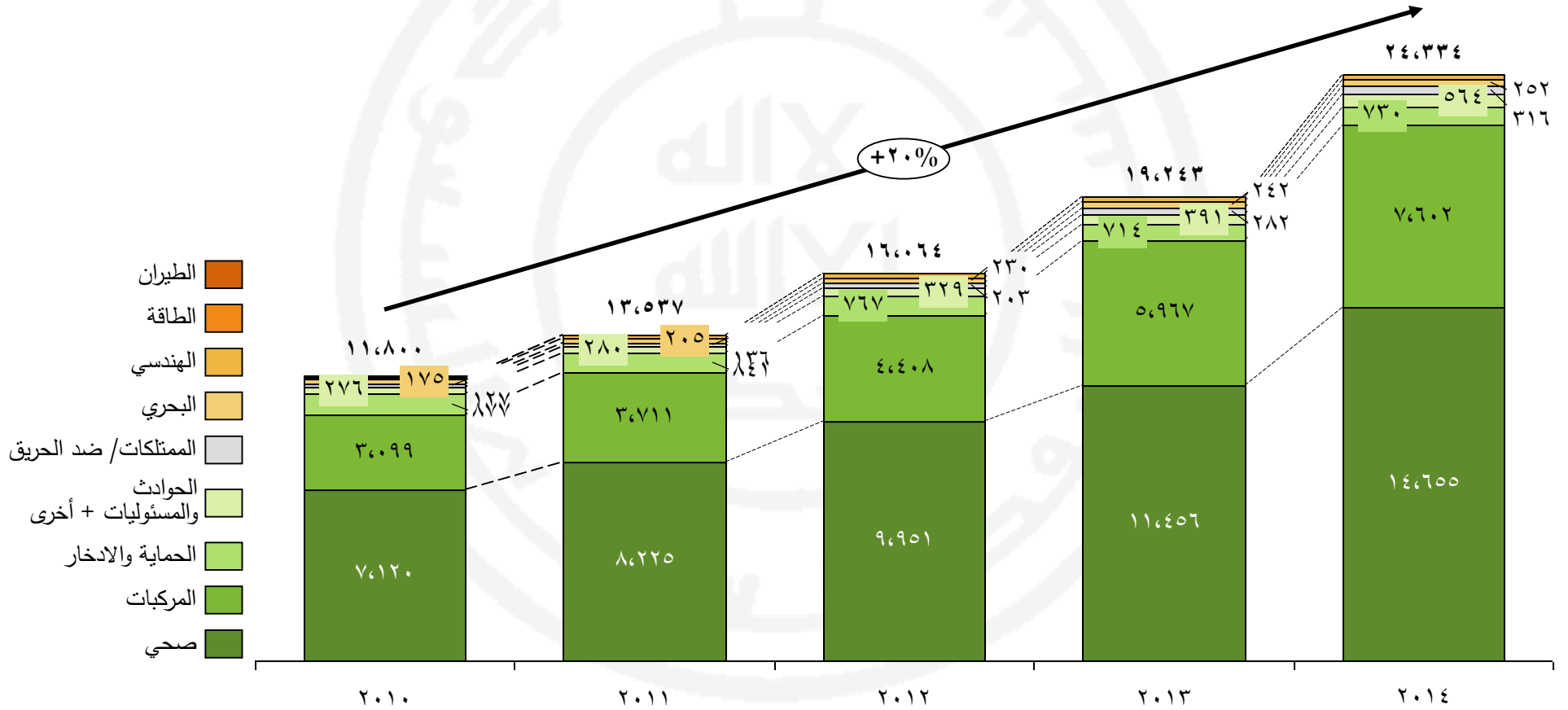
النمو	٢٠١٤		٢٠١٣		٢٠١٢		٢٠١١		٢٠١٠		بالمليون ريال سعودي
	% ١٤-١٣	% اجمالي	مليون ريال سعودي	% اجمالي	مليون ريال سعودي	% اجمالي	مليون ريال سعودي	% اجمالي	مليون ريال سعودي	% اجمالي	
الطيران	%٣,٩-	%٠,٠١	٣	%٠,٠٢	٤	%٠,٠١	٢	%٠,٠١	١	%٠,٠٤	٥
الطاقة	%١٤,٨	%٠,٠٤	٩	%٠,٠٤	٨	%٠,٠٥	٧	%٠,٠٥	٧	%٠,٠٦	٨
الهندسي	%١٣,٧	%٠,٠٨٤	٢٠٥	%٠,٩٤	١٨٠	%١,٠٣	١٦٦	%٠,٩٧	١٣١	%٠,٩٤	١١٤
البحري	%٤,١	%١,٠٣	٢٥٢	%١,٢٦	٢٤٢	%١,٤٣	٢٣٠	%١,٥١	٢٠٥	%١,٤٧	١٧٥
الممتلكات	%١٢,١	%١,٣٠	٣١٦	%١,٤٦	٢٨٢	%١,٢٦	٢٠٣	%١,٠٠	١٣٦	%١,٠٥	١٢٧
الحوادث والمسئوليات + أخرى	%٤٤,٢	%٢,٣٢	٥٦٤	%٢,٠٣	٣٩١	%٢,٠٥	٣٢٩	%٢,٠٧	٢٨٠	%٢,٢٨	٢٧٦
الحماية والادخار	%٢,٢	%٣,٠٠	٧٣٠	%٣,٧١	٧١٤	%٤,٧٧	٧٦٧	%٦,٢١	٨٤١	%٧,٥١	٨٧٧
المركبات	%٢٧,٤	%٣١,٢٤	٧.٦٠٢	%٣١,٠١	٥.٩٦٧	%٢٧,٤٤	٤.٤٠٨	%٢٧,٤١	٣.٧١١	%٢٦,٠٧	٣.٠٩٩
الصحي	%٢٧,٩	%٦٠,٢٢	١٤.٦٥٥	%٥٩,٥٣	١١.٤٥٦	%٦١,٩٥	٩.٩٥١	%٦٠,٧٦	٨.٢٢٥	%٦٠,٥٩	٧.١٢٠
الاجمالي	%٢٦,٥	%١٠٠	٢٤.٣٣٤	%١٠٠	١٩.٢٤٣	%١٠٠	١٦.٠٦٤	%١٠٠	١٣.٥٣٧	%١٠٠	١١.٨٠٠

- يعرف صافي أقساط التأمين المكتتب بها على أنه الأقساط المحتفظ بها لدى شركة التأمين بعد حسم الأقساط المسندة إلى شركات إعادة التأمين المحلية والدولية من إجمالي أقساط التأمين المكتتب بها حسب نوع النشاط
- ارتفع إجمالي صافي أقساط التأمين المكتتب بها من ١٩,٢٤ مليار ريال في عام ٢٠١٣م إلى ٢٤,٣٣ مليار ريال في عام ٢٠١٤م بزيادة قدرها ٢٦,٥%
- في عام ٢٠١٤م، حقق التأمين على المركبات والتأمين الصحي نحو ٩١,٤% من إجمالي صافي أقساط التأمين المكتتب بها
- حافظ التأمين الصحي على مكانته من حيث كونه أكبر نشاط تأميني، حيث بلغت حصته ٦٠,٢% من إجمالي صافي أقساط التأمين المكتتب بها في عام ٢٠١٤م
- حافظت حصة التأمين على المركبات على المرتبة الثانية، وارتفعت حصتها إلى ٣١,٢% من إجمالي صافي أقساط التأمين المكتتب بها في عام ٢٠١٤م.



صافي أقساط التأمين المكتتب بها موزعة حسب نوع النشاط (تابع)

صافي أقساط التأمين المكتتب بها موزعة حسب نوع النشاط
(بالمليون ريال سعودي، ٢٠١٠-٢٠١٤)





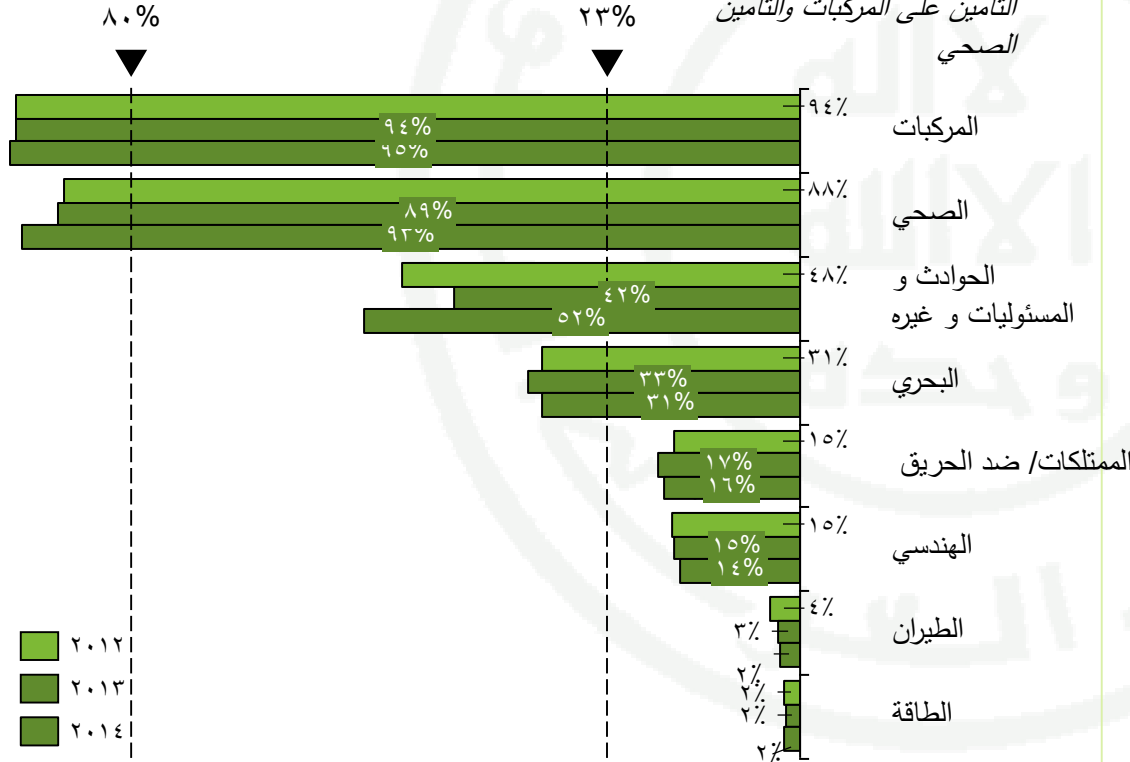
معدل الاحتفاظ حسب نوع النشاط

معدلات الاحتفاظ حسب نوع النشاط

(٢٠١٢-٢٠١٤، نسبة مئوية من إجمالي الأقساط)

المتوسط المرجح متضمناً جميع أنواع أنشطة التأمين

المتوسط المرجح باستثناء التأمين على المركبات والتأمين الصحي



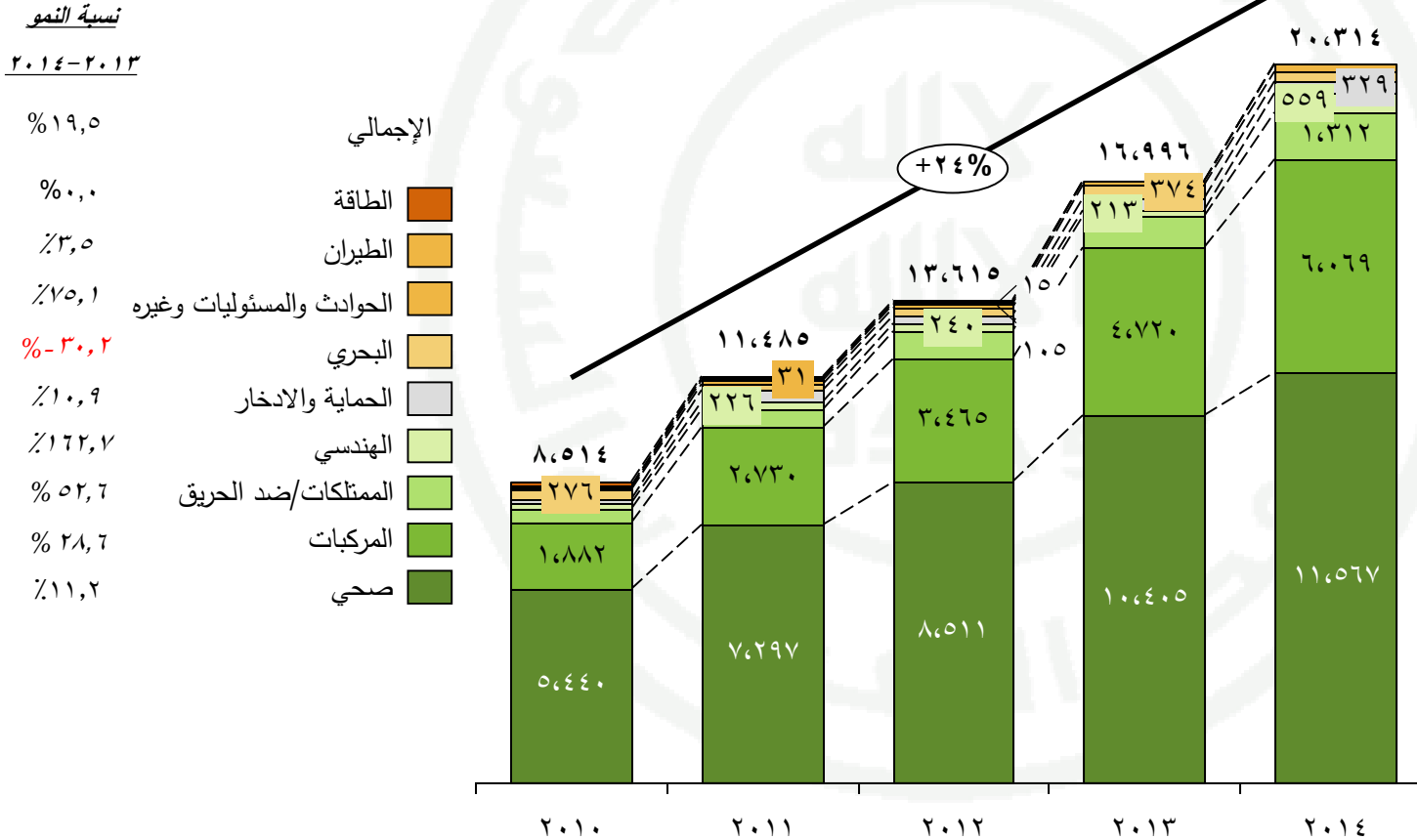
- يعد معدل الاحتفاظ مقياساً لأقساط التأمين المكتتب بها التي تحتفظ بها شركة التأمين، ويمكن الحصول عليه من خلال قسمة صافي أقساط التأمين المكتتب بها على إجمالي أقساط التأمين المكتتب بها
- ارتفع معدل الاحتفاظ الإجمالي لشركات التأمين في المملكة العربية السعودية إلى ٧٩,٨% في عام ٢٠١٤م مقابل ٧٦,٢% في عام ٢٠١٣م. ويعود ذلك إلى ارتفاع معدل الاحتفاظ للتأمين على المركبات والتأمين الصحي اللذان يستحوذان على نسبة ٧٧,٩% من إجمالي أقساط التأمين المكتتب بها، وفي عام ٢٠١٤م بلغ معدل الاحتفاظ للتأمين على المركبات ٩٥% وللتأمين الصحي ٩٣%
- انخفض المتوسط المرجح لمعدل الاحتفاظ لأنواع التأمين الأخرى (باستثناء التأمين على المركبات والتأمين الصحي) إلى ٢٣% في عام ٢٠١٤م مقابل ٣٠% في عام ٢٠١٣.
- ملحوظة:

- تلتزم جميع شركات التأمين المرخصة بالحد الأدنى لمعدل الاحتفاظ البالغ ٣٠% (وفقاً للمادة ٤٠ من اللائحة التنفيذية)
- لا تظهر معدلات الاحتفاظ بالنسبة لتأمين الحماية والادخار حيث يجب الاحتفاظ بعنصر الادخار الذي يتضمنه العقد في الشركات السعودية، ولذلك لا يمكن مقارنة معدل الاحتفاظ لهذا النوع من التأمين مع الأنواع الأخرى



إجمالي المطالبات المدفوعة حسب نوع النشاط

إجمالي المطالبات المدفوعة حسب نوع النشاط
(بالمليون ريال سعودي، ٢٠١٠-٢٠١٤)



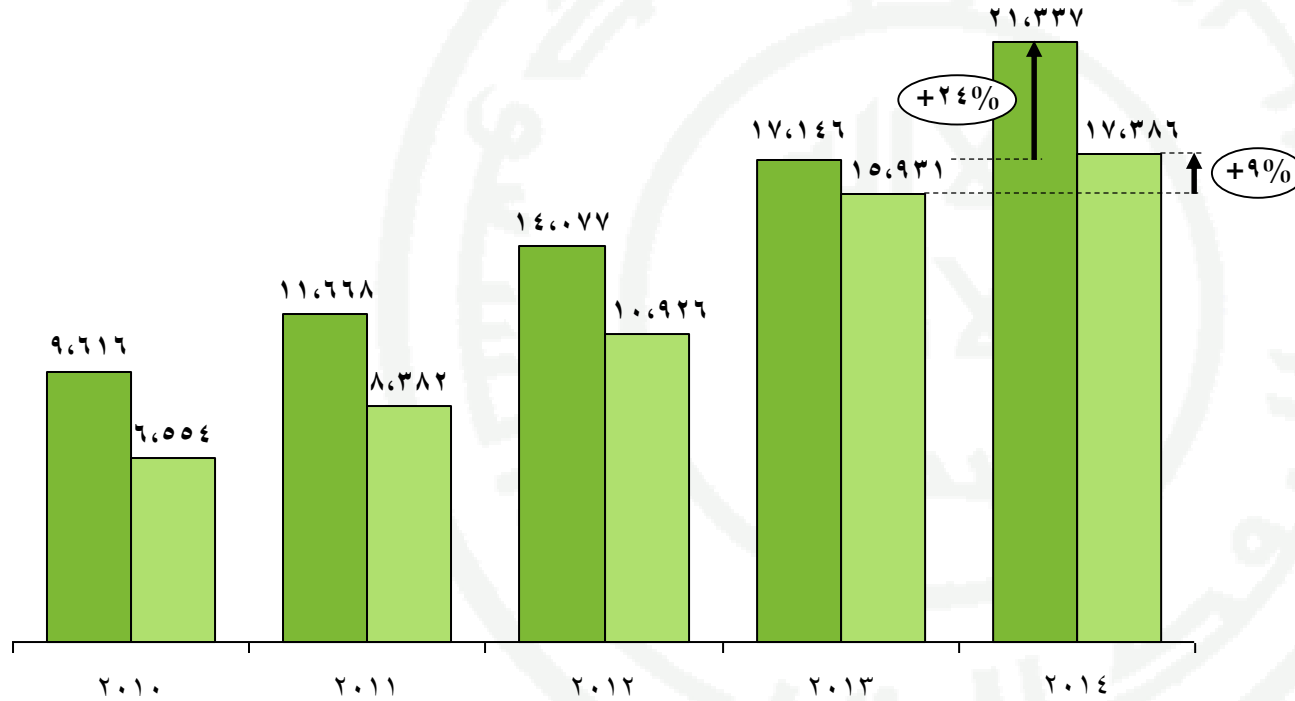
- ارتفع إجمالي المطالبات المدفوعة من ١٧ مليار ريال في عام ٢٠١٣ إلى ٢٠,٣ مليار ريال في عام ٢٠١٤ بنسبة ١٩,٥%
- في عام ٢٠١٤ حقق إجمالي المطالبات المدفوعة على التأمين الصحي نمواً بنسبة ١١,٢% و نمواً بنسبة ٢٨,٦% على المركبات مقارنة بالعام ٢٠١٣
- في عام ٢٠١٤ حقق التأمين الهندسي أعلى معدلات النمو في إجمالي المطالبات المدفوعة، بارتفاع بلغ نسبته ١٦٢,٧% من ٢١٣ مليون ريال إلى ٥٥٩ مليون ريال
- يوضح الجدول رقم ٧ في الملحق بيانات إجمالي المطالبات حسب نوع النشاط من عام ٢٠١٠ إلى عام ٢٠١٤



صافي الأقساط المكتسبة مقابل صافي المطالبات المتكبدة للتأمين العام والصحي

صافي الأقساط المكتسبة مقابل صافي المطالبات المتكبدة
(٢٠١٠-٢٠١٤، بالمليون ريال سعودي)

صافي الأقساط المكتسبة
صافي المطالبات المتكبدة



%٦٨,٢

%٧١,٨

%٧٧,٦

%٩٢,٩

%٨١,٥

معدل الخسائر
(% إجمالي الأقساط
المكتسبة)

■ يساوي صافي الأقساط المكتسبة صافي الأقساط المكتسب بها مطروحاً منها التغيير في احتياطي الأقساط غير المكتسبة

■ بلغ صافي الأقساط المكتسبة العامة والصحية في سوق التأمين ٢١,٣٤ مليار ريال في عام ٢٠١٤ مقابل ١٧,١٥ مليار ريال في عام ٢٠١٣م بزيادة بلغت ٢٤%.

■ صافي المطالبات العامة والصحية المتكبدة عبارة عن إجمالي صافي المطالبات المدفوعة والتغير في المطالبات تحت التسوية واحتياطي المطالبات التي وقعت ولم يبلغ عنها. وشهد صافي المطالبات المتكبدة ارتفاعاً بنسبة ٩% في عام ٢٠١٤م ليلبغ ١٧,٣٩ مليار ريال

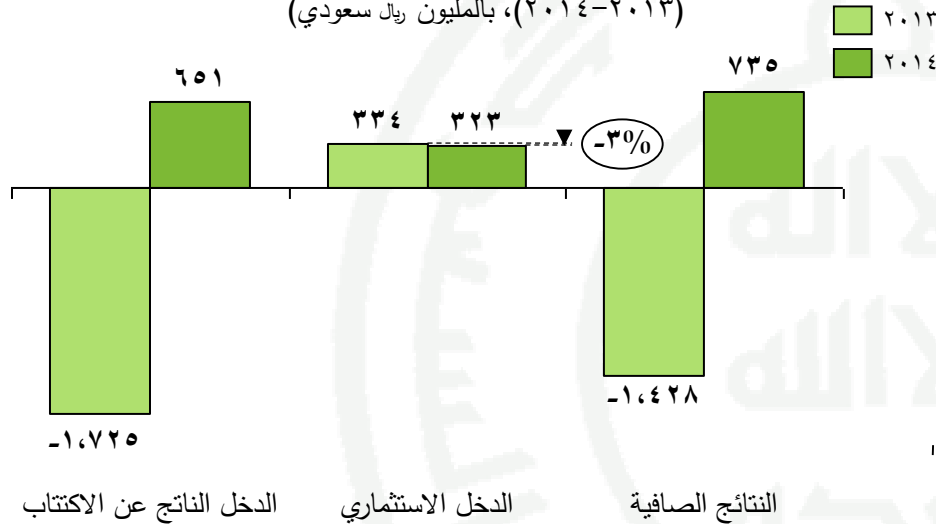
■ في عام ٢٠١٤م، شهد معدل الخسائر الناتج من قسمة صافي المطالبات المتكبدة على صافي الأقساط المكتسبة انخفاضاً، حيث بلغ ٨١,٥% مقابل ٩٢,٩% في عام ٢٠١٣.



ربحية سوق التأمين

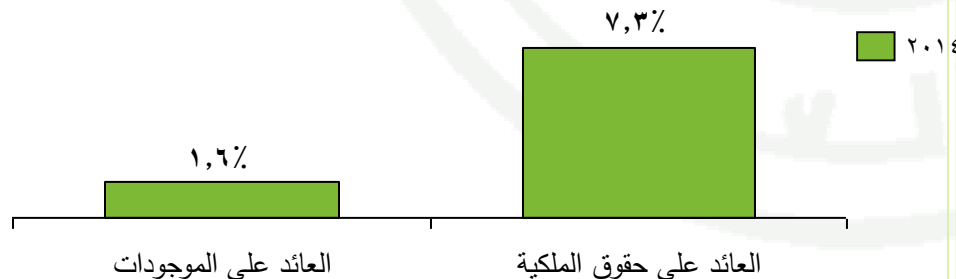
القدرة الربحية لسوق التأمين

(٢٠١٣-٢٠١٤)، بالمليون ريال سعودي



العائد على الموجودات/ العائد على حقوق الملكية لسوق التأمين

(٢٠١٤)، % الأرباح الصافية على إجمالي الأصول/ حقوق الملكية



- يُحسب الدخل الناتج عن الاكتتاب في قطاع التأمين بعد خصم جميع المصروفات المتعلقة بالتأمين من الإيرادات المتعلقة بالتأمين
- صافي النتيجة تساوي إجمالي الإيرادات ناقصاً إجمالي المصروفات
- دخل الاستثمارات يساوي إجمالي دخل الاستثمارات ناقصاً إجمالي مصاريف الاستثمارات
- في عام ٢٠١٤م، بلغ إجمالي الدخل الناتج عن الاكتتاب في قطاع التأمين ٦٥١ مليون ريال، مقابل خسارة ١,٧٢٥ مليار ريال في عام ٢٠١٣م
- بلغ الدخل الاستثماري ٣٢٣ مليون ريال في عام ٢٠١٤م مقابل ٣٣٤ مليون ريال في عام ٢٠١٣م
- شهدت النتائج الصافية لسوق التأمين ارتفاعاً لتصل إلى ٧٣٥ مليون ريال في عام ٢٠١٤م مقابل خسارة ١,٤٢٨ مليار ريال في عام ٢٠١٣م
- يمكن حساب العائد على الموجودات من خلال نسبة الأرباح الصافية إلى إجمالي الموجودات. وبلغت نسبة العائد على الموجودات ١,٦% في عام ٢٠١٤م
- يمكن حساب العائد على حقوق الملكية من خلال نسبة الأرباح الصافية إلى إجمالي حقوق الملكية. وبلغت نسبة العائد على حقوق الملكية في سوق التأمين ٧,٣% في عام ٢٠١٤م



الميزانية العمومية - موجودات المؤمن لهم

موجودات المؤمن لهم (٢٠١٤، بالآلاف ريال سعودي)

إجمالي التأمين	تأمين الحماية والادخار	التأمين العام والصحي	البند
٦,٢٦٠,٦١٣	٣٤١,٩٤٧	٥,٩١٨,٦٦٧	النقد أو ما يعادله
٧,٢٥٧,٠١٥	١,٠٣٤,٧٠٢	٧,١٥٣,٣١٣	الذمم - الصافية
٩,٣٣٢,٥١٥	٣٧,٢٢٨	٩,٢٩٥,٢٨٧	حصة إعادة التأمين
٨٥٨,١١٩	٣,٢٠٢	٨٥٤,٩١٧	تكاليف مؤجلة لحيازة وثيقة التأمين
٨٢٢,٩٣٨	٩١٦	٨٢٢,٠٢٢	مصرفوات مدفوعة مسبقاً
٩,٠٥٦,٥٨١	٢,٨٦١,٩٤٨	٦,١٩٤,٦٣٤	الاستثمارات
٤,٢٥٣,٩٣٥	٩٣,٨٣٢	٤,١٦٠,١٠٣	الودائع والمؤسسات المالية
٤,١٧٧	٤,١٧٧	-	القروض
١,٠٢٤,٩١٤	-	١,٠٢٤,٩١٤	الديون والأوراق المالية والدخل الثابت
٢٨٨,٠٧٧	-	٢٨٨,٠٧٧	الأسهم (عادية وممتازة)
٩,٨٦١	-	٩,٨٦١	العقارات
-	-	-	الاستثمارات في الشركات التابعة والفرعية
٣,٤٧٥,٦١٧	٢,٧٦٣,٩٣٩	٧١١,٦٧٩	أخرى *
٤٦٠,٤٩٧	١,٣٩٤	٤٥٩,١٠٣	الموجودات الملموسة
٢٤,١٩٨	-	٢٤,١٩٨	الموجودات غير الملموسة
١,١٢٢,٥٦٠	(١٤,٨٣٠)	١,١٣٧,٣٩٠	الموجودات الأخرى للمؤمن لهم
٣٥,١٩٥,٠٣٧	٣,٣٣٥,٥٠٧	٣١,٨٥٩,٥٣٠	إجمالي موجودات المؤمن لهم (١)

- احتفظت شركات التأمين بمبلغ ٦,٢٦ مليار ريال في حسابات المؤمن لهم في صورة نقد أو ما يعادله مع نهاية عام ٢٠١٤م
- بلغت متحصلات إعادة التأمين الحصة الأكبر في موجودات المؤمن لهم بقيمة بلغت ٩,٣٣ مليار ريال
- بلغ إجمالي الاستثمارات ٩,١ مليار ريال
- بلغت قيمة الموجودات التشغيلية للمؤمن لهم ٣٥,٢ مليار ريال

* تتكون الاستثمارات الأخرى بصورة رئيسية من الاستثمارات في الصناديق المتعلقة بمنتجات الادخار



الميزانية العمومية - موجودات المساهمين

موجودات المساهمين (٢٠١٤، بالآلاف ريال سعودي)

إجمالي التأمين	تأمين الحماية والادخار	التأمين العام والصحي	البند
٢,٣٣٠,٢٩٦			النقد أو ما يعادله
١٥٠,٧٤			الذمم الصافية
٨,٣١٢,٣٣٨			الاستثمارات
٣,٣٨٤,٩٤٥			الودائع والمؤسسات المالية
١,٩٢٣			القروض
٢,٨١١,٧٧٩			الديون والأوراق المالية والدخل الثابت
٨٧٤,٢١٦			الأسهم (عادية وممتازة)
٢٥٠,٠٠٠			العقارات
١٠٠,٨٦٢			الاستثمارات في الشركات التابعة والفرعية
١,١١٣,٦١٣			أخرى *
٢٢,٥٢٠			الفائدة والدخل المتراكم
١٣٧,٧٥٧			الموجودات الملموسة
٨٥٣,٣٧٩			الموجودات غير الملموسة
٣٢١,٩١٩			التوزيعات المستحقة من حساب المؤمن لهم
١٢١,٦٠٣			الموجودات الأخرى للمساهمين
١٢,١١٤,٨٨٥			إجمالي موجودات المساهمين (٢)
٤٧,٣٠٩,٩٢٣			إجمالي الموجودات (١) + (٢)

- بلغت قيمة ما يحتفظ به المساهمون في شركات التأمين ٢,٣٣ مليار ريال في صورة نقد أو ما يعادله في نهاية عام ٢٠١٤م
- تمثل الاستثمارات أعلى حصة من موجودات المساهمين حيث بلغت قيمتها ٨,٣ مليار ريال
- بلغ إجمالي موجودات المساهمين ١٢,١ مليار ريال
- بلغ إجمالي موجودات شركات التأمين ٤٧,٣ مليار ريال



الميزانية العمومية - المطلوبات وحقوق الملكية للمؤمن لهم

المطلوبات وحقوق الملكية للمؤمن لهم (٢٠١٤، بالآلاف ريال سعودي)

إجمالي التأمين	تأمين الحماية والادخار	التأمين العام والصحي	البند
٧٥٦,٣٧٨	١٥,٨٩١	٧٤٠,٤٨٧	مدفوعات دائنة للمؤمن لهم
١,٣٥٣,٠٢٨	٣٢,١٥٥	١,٣٢٠,٨٧٢	أرصدة مدفوعات دائنة لإعادة التأمين
٢٦,١٧٢,٦٢٥	١١١,٥١٤	٢٦,٠٦١,١١١	الاحتياطيات الفنية
١٣,٦٢٠,٣٤٩	٣٠,٨٣٦	١٣,٥٨٩,٥١٢	أقساط غير مكتسبة
١٢,٥٥٢,٢٧٦	٨٠,٦٧٨	١٢,٤٧١,٥٩٩	مطالبات قائمة تحت التسوية ومطالبات وقعت ولم يتم الإبلاغ عنها واحتياطيات مصاريف التسوية
٢,٩٩٢,٠٠٠	٢,٩٩٢,٠٠٠	-	احتياطيات حسابية
١٠٢,٢٠٨	١٧,٠٧٢	٨٥,١٣٦	احتياطيات أخرى
٣٦٧,٤٨٢	٤,٨١٠	٣٦٢,٦٧٢	عمولات إعادة تأمين غير مكتسبة
٢,١٨٣,٣٩٧	٣٨,٢٩٢	٢,١٤٥,١٠٥	مصرفات متراكمة ودخل مؤجل
١٠٧,١٠٩	٥١٨	١٠٦,٥٩١	حصص الأرباح المعلن عنها المستحقة للسداد
٣١٩,٥٨٠	٣١,٥٢٦	٢٨٨,٠٥٤	التوزيعات المستحقة لحساب المساهمين
٦٤٢,٣٩٧	٧٠,٠٩٤	٥٧٢,٣٠٣	المطلوبات الأخرى للمؤمن لهم
٣٤,٩٩٦,٢٠٣	٣,٣١٣,٨٧٢	٣١,٦٨٢,٣٣١	إجمالي المطلوبات للمؤمن لهم
١٩٨,٨٣٤	١٨,٩١٢	١٧٩,٩٢٢	فائض متراكم
٣٥,١٩٥,٠٣٧	٣,٣٣٢,٧٨٤	٣١,٨٦٢,٢٥٣	إجمالي المطلوبات وحقوق الملكية للمؤمن لهم (٣)

- بلغ إجمالي ما تحتفظ به شركات التأمين ٢٦,١٧ مليار ريال في صورة احتياطيات فنية تتكون من أقساط غير مكتسبة ومطالبات قائمة تحت التسوية ومطالبات وقعت ولم يبلغ عنها واحتياطيات مصاريف التسوية في نهاية عام ٢٠١٤م
- بلغ إجمالي الاحتياطيات الحسابية ٣ مليار ريال
- بلغ إجمالي المطلوبات وحقوق الملكية للمؤمن لهم ٣٥,٢ مليار ريال



الميزانية العمومية - المطلوبات وحقوق المساهمين

المطلوبات وحقوق الملكية للمساهمين (٢٠١٤، بالألف ريال سعودي)

البند	التأمين العام والصحي	تأمين الحماية والادخار	إجمالي التأمين
المدفوعات للمساهمين			٥٢٩,٢٩٥
الزكاة			٤٤١,٣٠٢
المصروفات المتراكمة والدخل المؤجل			١٩٥,٦٤٩
المطلوبات الأخرى للمساهمين			٨٩٢,٤٣٢
إجمالي مطلوبات المساهمين			٢,٠٥٨,٦٧٧
رأس مال الأسهم			١٠,٢٥٢,٠٩٧
الاحتياطيات القانونية			١,٢٠٢,٣٧١
الأرباح المبقاة			(١,٦٠١,٤٣٣)
حقوق المساهمين الأخرى			٢٠٣,١٧٣
إجمالي حقوق المساهمين			١٠,٠٥٦,٢٠٨
إجمالي المطلوبات وحقوق المساهمين (٤)			١٢,١١٤,٨٨٥
إجمالي المطلوبات وحقوق الملكية (٣) + (٤)			٤٧,٣٠٩,٩٢٣

- بلغ إجمالي مطلوبات المساهمين ٢,١ مليار ريال، في حين بلغت حقوق الملكية ١٠,٠٦ مليار ريال في نهاية عام ٢٠١٤م
- شكّل رأس مال الأسهم أعلى حصة من حقوق ملكية المساهمين حيث بلغ ١٠,٢٥ مليار ريال
- بلغ إجمالي المطلوبات وحقوق الملكية للمساهمين ١٢,١ مليار ريال
- بلغ إجمالي المطلوبات وحقوق الملكية لشركات التأمين ٤٧,٣ مليار ريال

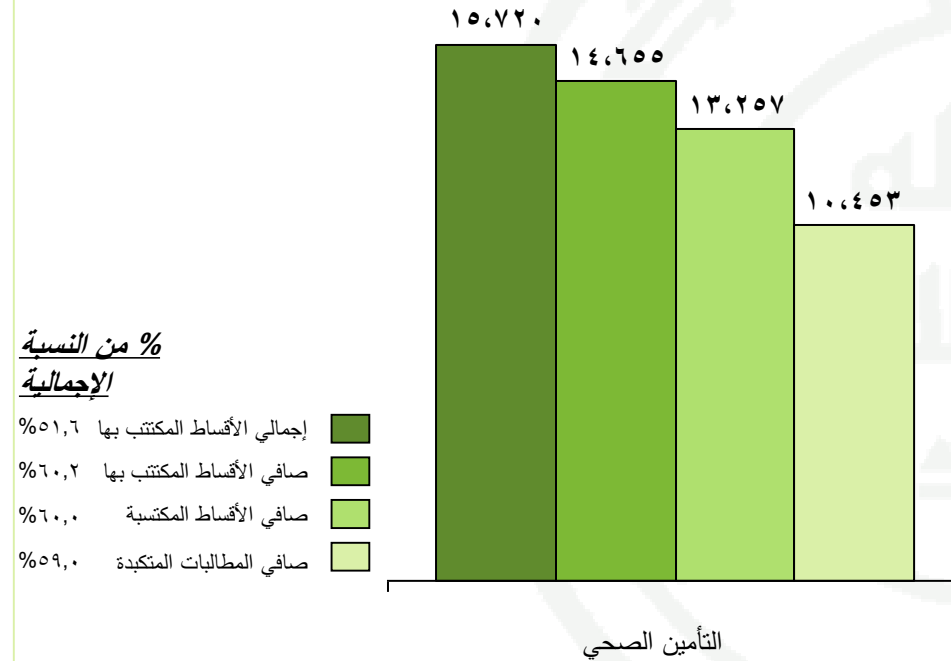


أداء سوق التأمين - حسب نوع النشاط



التأمين الصحي

أداء التأمين الصحي (٢٠١٤م، بالمليون ريال سعودي)



معدل الخسارة

%٧٩

معدل الاحتفاظ

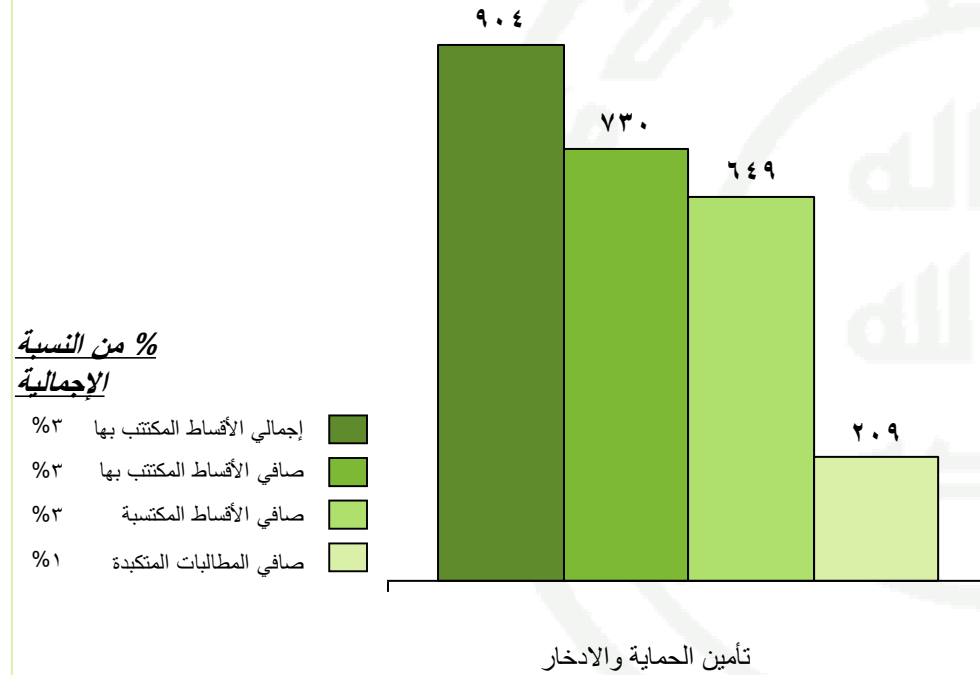
%٩٣,٢

- بلغت حصة التأمين الصحي بنوعيه الإلزامي وغير الإلزامي نسبة ٥١,٦% من إجمالي أقساط التأمين المكتتب بها في عام ٢٠١٤م، وبلغ إجمالي الأقساط المكتتب بها للتأمين الصحي ١٥,٧ مليار ريال
- بلغت حصة التأمين الصحي ٦٠,٢% من صافي أقساط التأمين المكتتب بها واحتفظت شركات التأمين بمبلغ ١٤,٦٥ مليار ريال من إجمالي أقساط التأمين الصحي المكتتب بها، بمعدل احتفاظ بلغ ٩٣,٢%
- بلغ صافي أقساط التأمين الصحي المكتسبة ١٣,٢٦ مليار ريال
- بلغ صافي المطالبات المتكبدة ١٠,٤٥ مليار ريال مما أدى إلى معدل خسارة للتأمين الصحي بنسبة ٧٩% في ٢٠١٤م



تأمين الحماية والادخار

أداء تأمين الحماية والادخار (٢٠١٤، بالمليون ريال سعودي)



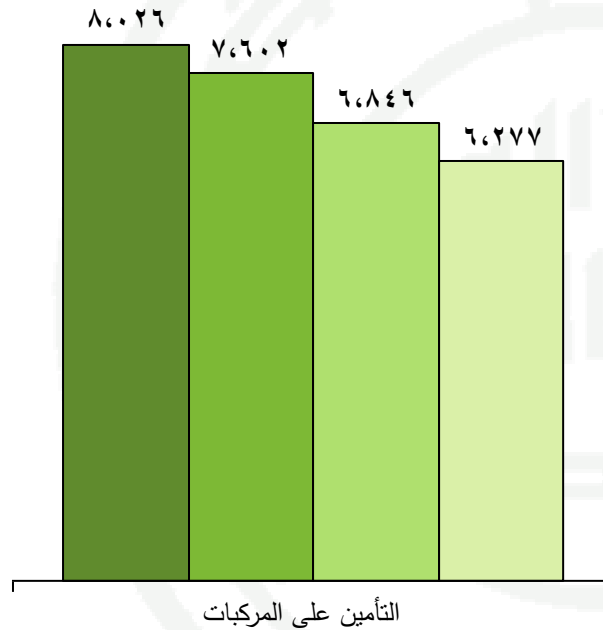
لا تتضمن الأرقام نسبة الاحتفاظ ونسبة الخسارة نظراً لوجود عامل الادخار في الأقساط

- بلغ إجمالي أقساط التأمين المكتتب بها بالنسبة لتأمين الحماية والادخار ٩٠٤ مليون ريال في ٢٠١٤ ويمثل ٣% من إجمالي حجم السوق
- بلغت حصة تأمين الحماية والادخار ٣% من صافي أقساط التأمين المكتتب بها واحتفظت شركات التأمين بمبلغ ٧٣٠ مليون ريال من صافي أقساط التأمين المكتتب بها
- بلغ صافي الأقساط المكتسبة لتأمين الحماية والادخار ٦٤٩ مليون ريال ونسبة ٣% من صافي الأقساط المكتسبة
- بلغ صافي المطالبات المتكبدة لتأمين الحماية والادخار ٢٠٩ مليون ريال



التأمين على المركبات

أداء التأمين على المركبات (٢٠١٤م، بالمليون ريال سعودي)



% من النسبة الإجمالية

- إجمالي الأقساط المكتتب بها ٢٦,٣%
- صافي الأقساط المكتتب بها ٣١,٢%
- صافي الأقساط المكتسبة ٣١,٠%
- صافي المطالبات المتكبدة ٣٦,٠%

معدل الخسارة

% ٩٢

معدل الاحتفاظ

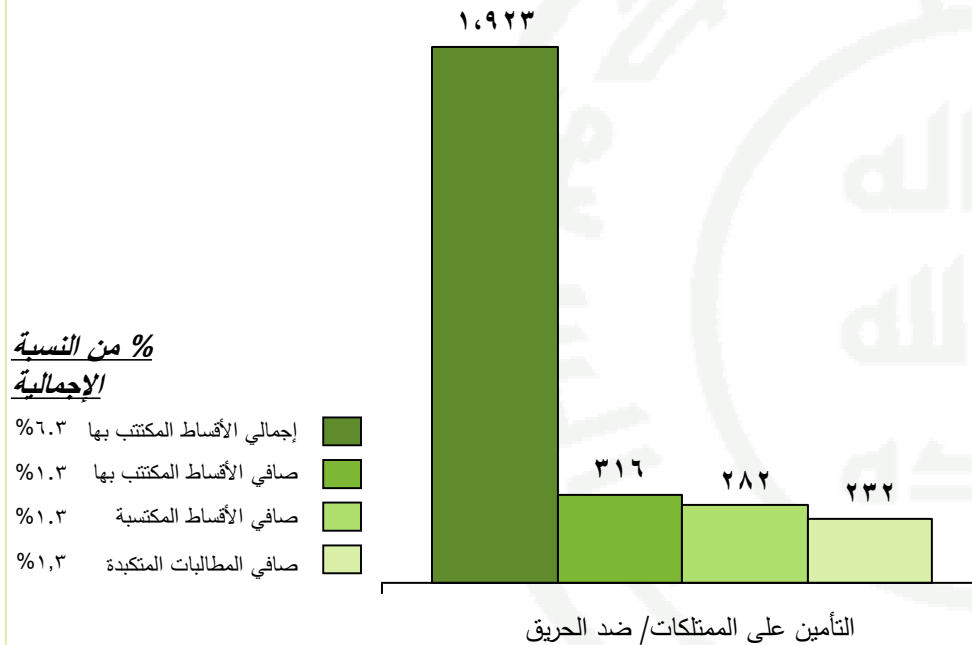
% ٩٥

- بلغ إجمالي أقساط التأمين المكتتب بها للتأمين على المركبات ٨,٠٣ مليار ريال في عام ٢٠١٤م، ويمثل حوالي ٢٦,٣% من إجمالي أقساط التأمين المكتتب بها
- بلغ معدل الاحتفاظ بالتأمين على المركبات ٩٥% وهو أعلى معدل احتفاظ بين أنشطة التأمين المختلفة، وبلغ صافي أقساط التأمين المكتتب بها ٧,٦ مليار ريال
- بلغ صافي الأقساط المكتسبة للتأمين على المركبات ٦,٨٥ مليار ريال وبنسبة ٣١% من صافي الأقساط المكتسبة
- بلغ صافي المطالبات المتكبدة في التأمين على المركبات ٦,٣ مليار ريال، وهو ما يمثل معدل خسارة قدرها ٩٢%



التأمين على الممتلكات/ ضد الحريق

أداء التأمين على الممتلكات/ ضد الحريق (٢٠١٤، بالمليون ريال سعودي)



معدل الخسارة

%٨٢

معدل الاحتفاظ

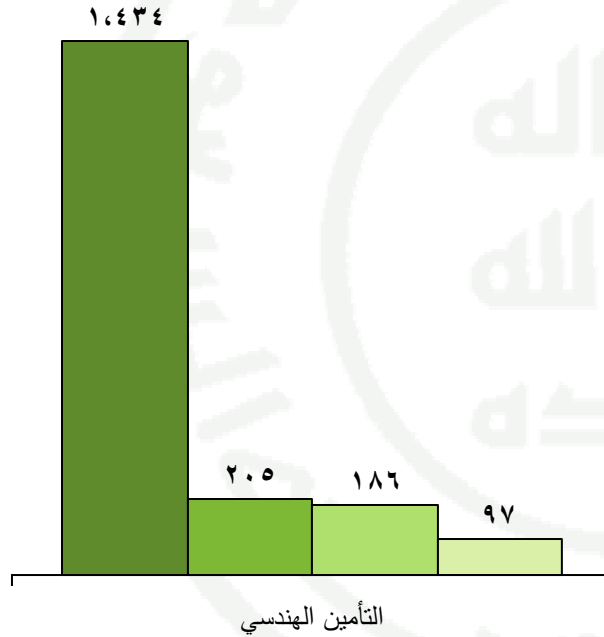
%١٦,٤

- بلغ إجمالي أقساط التأمين المكتتب بها بشأن الممتلكات/ ضد الحريق في عام ٢٠١٤م ١,٩ مليار ريال، يمثل ٦,٣% من إجمالي أقساط التأمين المكتتب بها
- احتفظت شركات التأمين بنسبة ١٦,٤% فقط من أقساط التأمين على الممتلكات/ ضد الحريق وبلغ صافي الأقساط المكتتب بها ٣١٦ مليون ريال. وبلغت نسبة التأمين على الممتلكات/ ضد الحريق ١,٣% من صافي الأقساط المكتتبه في ٢٠١٤
- بلغ صافي الأقساط المكتسبة للتأمين على الممتلكات / ضد الحريق ٢٨٢ مليون ريال
- بلغ صافي المطالبات المتكبدة ٢٣٢ مليون ريال، مما أدى إلى بلوغ نسبة الخسارة إلى ٨٢%



أداء التأمين الهندسي

أداء التأمين الهندسي (٢٠١٤، بالمليون ريال سعودي)



% من النسبة الإجمالية

إجمالي الأقساط المكتتب بها	% ٤,٧
صافي الأقساط المكتتب بها	% ٠,٨
صافي الأقساط المكتسبة	% ٠,٨
صافي المطالبات المتكبدة	% ٠,٥

معدل الخسارة

% ٥٢

معدل الاحتفاظ

% ١٤,٣

- بلغ إجمالي أقساط التأمين المكتتب بها للتأمين الهندسي ١,٤ مليار ريال في عام ٢٠١٤م، وهو ما يمثل ٤,٧% من إجمالي أقساط التأمين المكتتب بها
- احتفظت شركات التأمين بنسبة ١٤,٣% من أقساط التأمين الهندسية المكتتب بها، وبلغ صافي أقساط التأمين المكتتب بها ٢٠٥ مليون ريال
- بلغ صافي أقساط التأمين الهندسي المكتسبة ١٨٦ مليون ريال، بنسبة ٠,٨% من صافي أقساط التأمين المكتسبة
- بلغ معدل الخسارة للتأمين الهندسي ٥٢%، مع صافي المطالبات المتكبدة، بقيمة بلغت ٩٧ مليون ريال

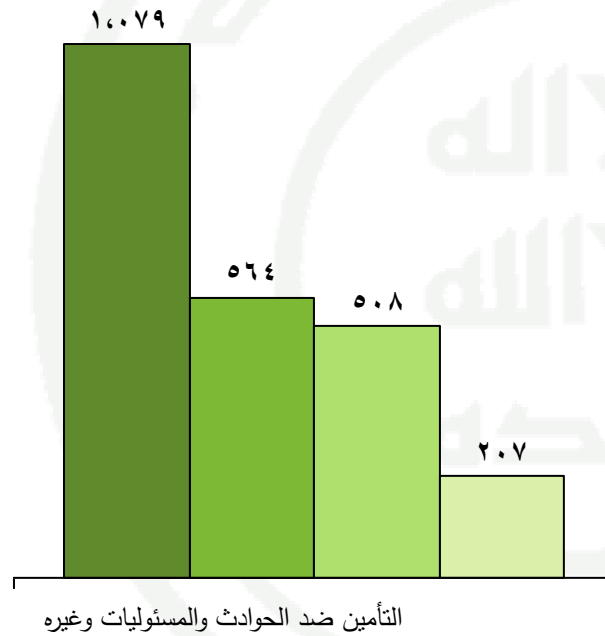


التأمين ضد الحوادث والمسئوليات وغيرها*

أداء التأمين ضد الحوادث والمسئوليات وغيرها (٢٠١٤، بالمليون ريال سعودي)

% من النسبة
الإجمالية

إجمالي الأقساط المكتتب بها	٣,٥%
صافي الأقساط المكتتب بها	٢,٣%
صافي الأقساط المكتسبة	٢,٣%
صافي المطالبات المتكبدة	١,٢%



معدل الخسارة

%٤٠,٧

معدل الاحتفاظ

%٥٢,٣

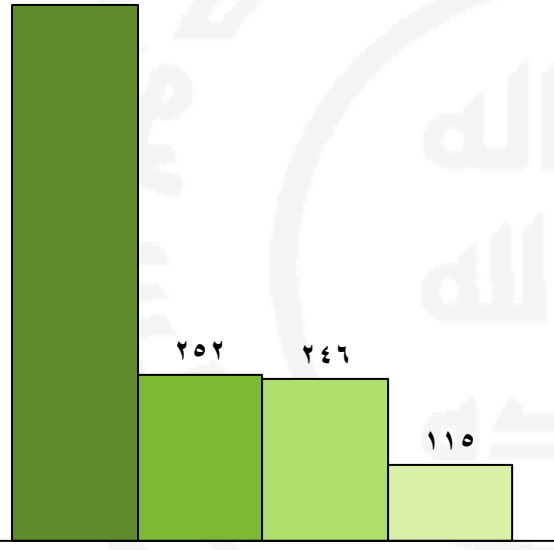
- يتضمن التأمين ضد الحوادث والمسئوليات الأنشطة التالية: الحوادث الشخصية وإصابات العمل ومسئولية رب العمل والمسئولية تجاه الغير والمسئولية العامة والمسئولية الناتجة عن المنتجات والمسئولية الطبية والمسئولية المهنية والتأمين من السرقة والسطو والتأمين على الأموال التي في الخزينة وأثناء النقل والتأمين من خيانة الأمانة وأي تأمين آخر يقع ضمن نطاق التأمين من المسئوليات
- بلغت قيمة الأقساط المكتتب بها للتأمين ضد الحوادث والمسئوليات وغيرها ١,٠٨ مليار ريال
- احتفظت شركات التأمين بمبلغ ٥٦٤ مليون ريال من صافي أقساط التأمين المكتتب بها، بمعدل احتفاظ بلغ ٥٢,٣%
- بلغ صافي الأقساط التأمينية المكتسبة للتأمين ضد الحوادث والمسئوليات وغيرها ٥٠٨ مليون ريال ونسبة ٢,٣% من صافي الأقساط المكتسبة
- بلغ صافي المطالبات المتكبدة ٢٠٧ مليون ريال، بمعدل خسارة ٤٠,٧%



التأمين البحري

أداء التأمين البحري (٢٠١٤، بالمليون ريال سعودي)

٨١١



% من النسبة

الإجمالية

- إجمالي الأقساط المكتتب بها ٢,٧%
- صافي الأقساط المكتتب بها ١,٠%
- صافي الأقساط المكتسبة ١,١%
- صافي المطالبات المتكبدة ٠,٧%

التأمين البحري

معدل الخسارة

% ٤٦,٧

معدل الاحتفاظ

% ٣١,٠

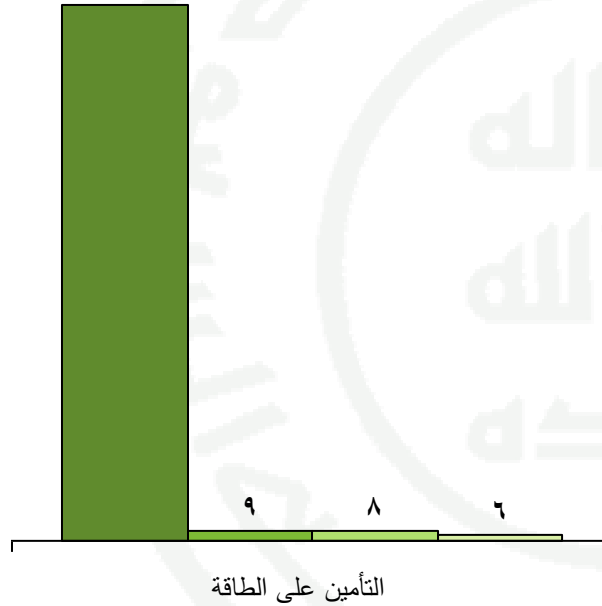
- يشمل التأمين البحري تأمين البضائع والسفن
- بلغ إجمالي أقساط التأمين المكتتب بها للتأمين البحري في عام ٢٠١٤م ٨١١ مليون ريال، بنسبة ٢,٧% من إجمالي أقساط التأمين المكتتب بها
- احتفظت شركات التأمين بنسبة ٣١% من أقساط التأمين البحري المكتتب بها، وبلغ صافي الأقساط المكتتب بها ٢٥٢ مليون ريال
- بلغ صافي أقساط التأمين البحري المكتسبة ٢٤٦ مليون ريال سعودي وبنسبة ١,١% من صافي الأقساط المكتسبة
- بلغ صافي المطالبات المتكبدة ١١٥ مليون ريال سعودي، مما أدى إلى نسبة خسارة بمعدل ٤٦,٧%



التأمين على الطاقة

أداء التأمين على الطاقة (٢٠١٤، بالمليون ريال سعودي)

٤٤٣



% من النسبة الإجمالية

- إجمالي الأقساط المكتتب بها ١,٥٠%
- صافي الأقساط المكتتب بها ٠,٠٤%
- صافي الأقساط المكتسبة ٠,٠٤%
- صافي المطالبات المتكبدة ٠,٠٣%

معدل الخسارة

%٧٥

معدل الاحتفاظ

%٢

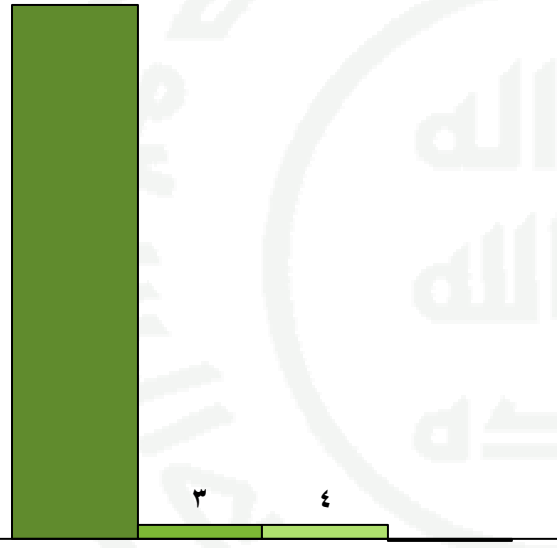
- بلغ إجمالي أقساط التأمين المكتتب بها للتأمين على الطاقة في عام ٢٠١٤م ٤٤٣ مليون ريال، بنسبة ١,٥% من إجمالي أقساط التأمين المكتتب بها
- تخلت شركات التأمين عن ٩٨% من أقساط التأمين على الطاقة المكتتب بها، وبلغ صافي أقساط التأمين المكتتب بها للتأمين على الطاقة ٩ مليون ريال
- بلغ صافي أقساط التأمين المكتسبة للتأمين على الطاقة ٨ مليون ريال وبنسبة ٠,٠٤% فقط من صافي أقساط التأمين المكتسبة
- بلغ صافي المطالبات المتكبدة للتأمين على الطاقة ٦ مليون ريال، و نتج عنه معدل للخسارة بنسبة ٧٥%



التأمين على الطيران

أداء التأمين على الطيران (٢٠١٤، بالمليون ريال سعودي)

١٤٠



% من النسبة الإجمالية

- إجمالي الأقساط المكتتب بها ٠,٤٦%
- صافي الأقساط المكتتب بها ٠,٠١%
- صافي الأقساط المكتسبة ٠,٠٢%
- صافي المطالبات المتكبدة ٠,٠٠%

التأمين على الطيران

معدل الخسارة

%٠

معدل الاحتفاظ

%٢

- بلغ إجمالي أقساط التأمين المكتتب بها للتأمين على الطيران في عام ٢٠١٤م ١٤٠ مليون ريال، بنسبة ٠,٤٦% من إجمالي أقساط التأمين المكتتب بها
- بلغ صافي أقساط التأمين المكتتب بها على الطيران ٣ مليون ريال، بمعدل احتفاظ بلغ ٢%
- بلغ صافي أقساط التأمين المكتسبة للتأمين على الطيران ٤ مليون ريال



مؤشرات القطاع



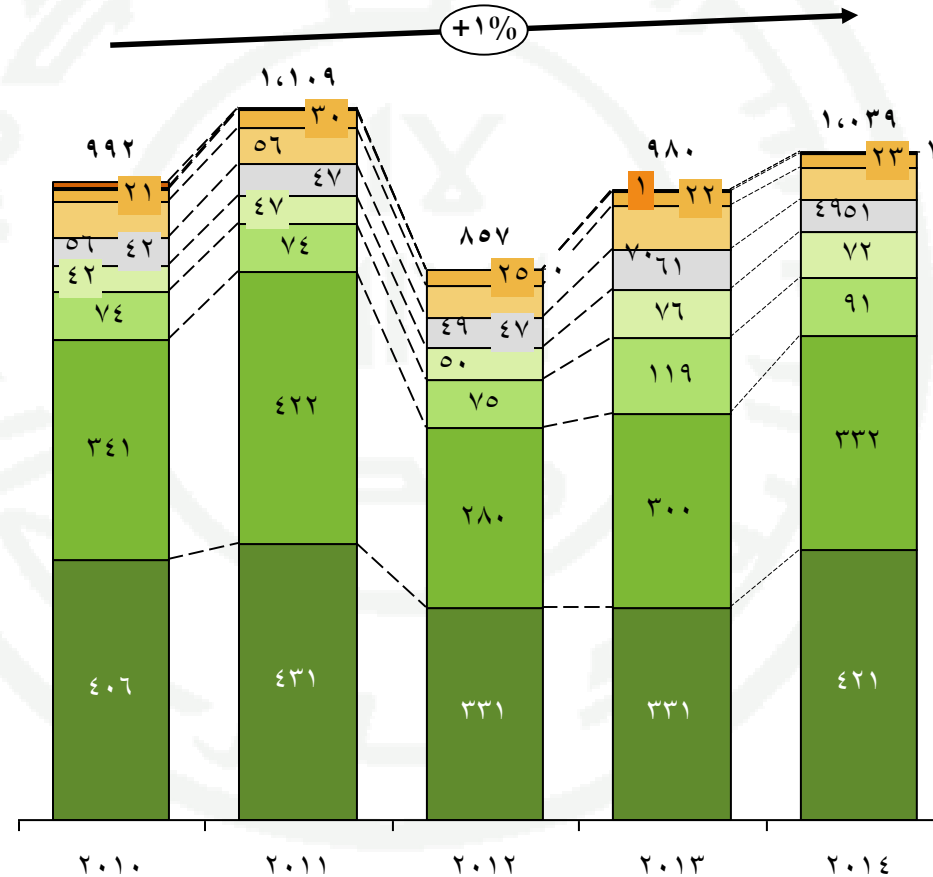
العمولات المتكبدة حسب نوع النشاط

العمولات المتكبدة حسب نوع النشاط
(حسب نوع النشاط، ٢٠١٤-٢٠١٠)

نسبة النمو % من النسبة
الإجمالية ٢٠١٤-٢٠١٣

%١٠٠	%٦
%٠,٠٠	%-١٠٠,٠
%٠,١	%٥٤,٠
%٢,٢	%٠,١
%٤,٧	%-٢٩,٤
%٥,٠	%-١٦,١
%٦,٩	%-٦,٣
%٨,٧	%-٢٣,٤
%٣١,٩	%١٠,٦
%٤٠,٥	%٢٧,٢

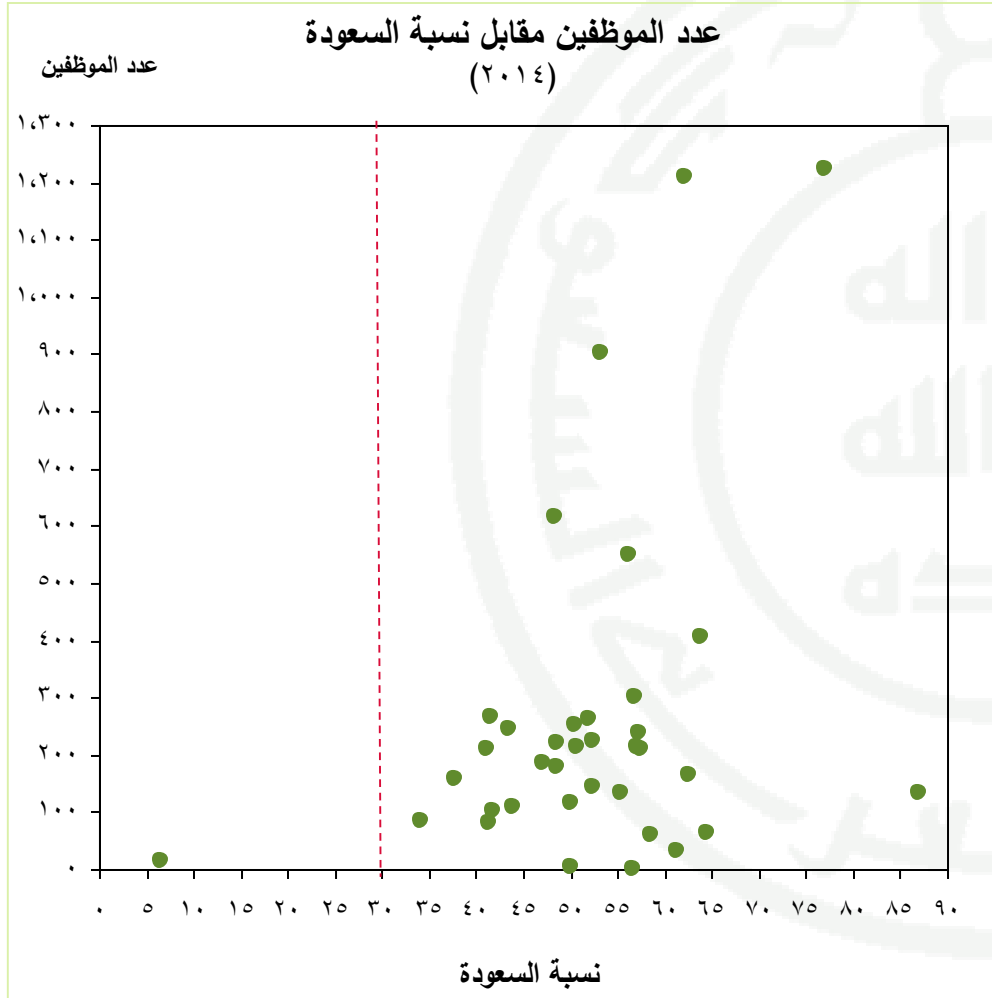
الإجمالي	الطاقة
الطيران	الحماية والادخار
الهندسي	البحري
الحوادث والمسئوليات	وغيره
الممتلكات/ ضد الحريق	المركبات
الصحي	



- بلغ إجمالي العمولات المتكبدة ١,٠٤ مليار ريال في عام ٢٠١٤م مقابل ٩٨٠ مليون ريال في عام ٢٠١٣م بزيادة قدرها ٦%
- استحوذت عمولات التأمين العام على نسبة ٥٧,٤% من إجمالي العمولات المتكبدة في عام ٢٠١٤م
- بلغت عمولات التأمين الصحي ٤٠,٥% من إجمالي العمولات المتكبدة في عام ٢٠١٤م
- العمولات المتكبدة لتأمين الحماية والادخار بلغت ما نسبته ٢,٢% في عام ٢٠١٤م



توزيع العاملين في قطاع التأمين حسب الجنسية



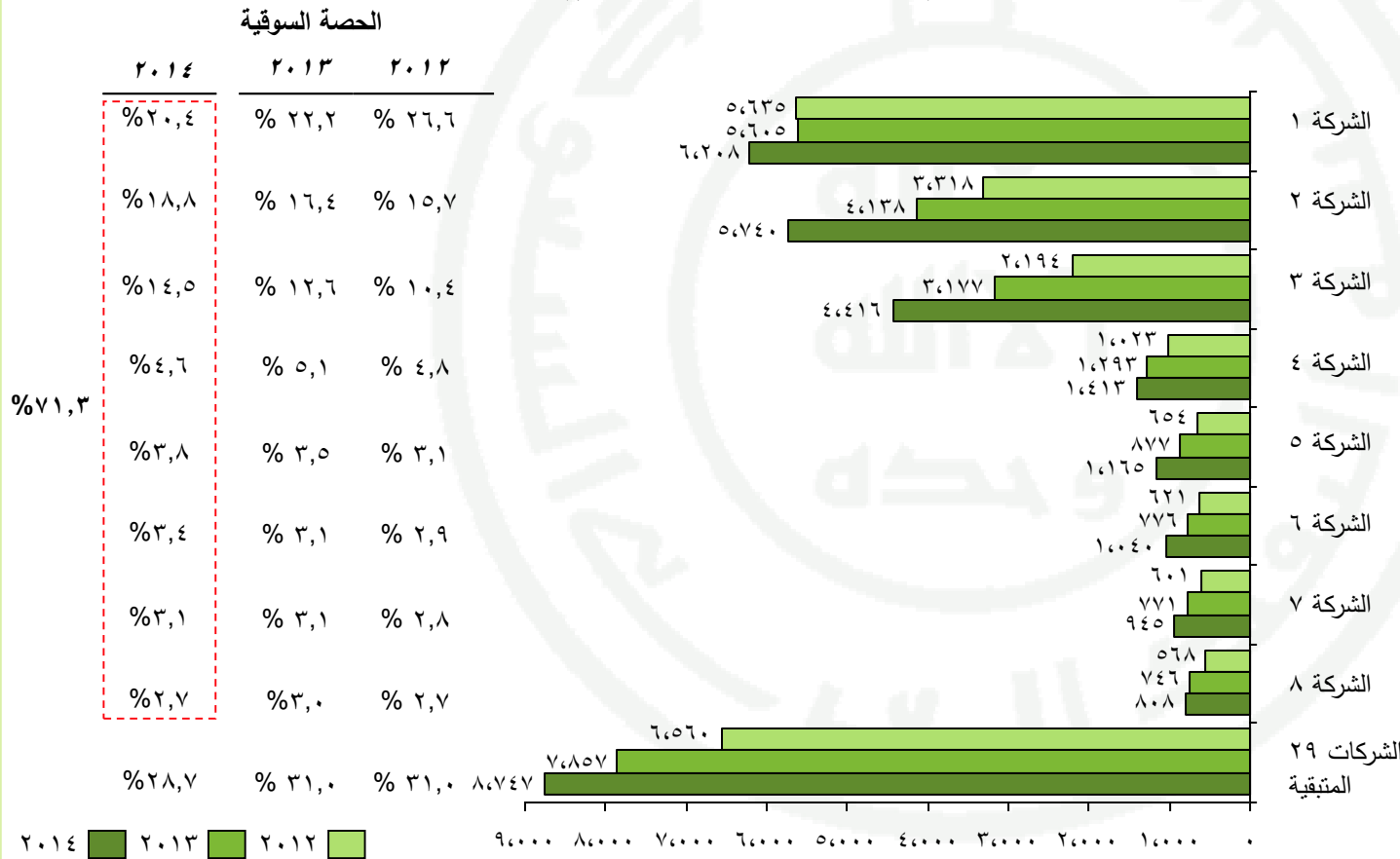
- بلغ إجمالي عدد الموظفين العاملين في شركات التأمين في المملكة العربية السعودية ٩٥٥٩ موظفاً في عام ٢٠١٤م مقابل ٩٢٦١ موظفاً في عام ٢٠١٣م
- بلغت نسبة المواطنين السعوديين العاملين في شركات التأمين ٥٧% من إجمالي القوة العاملة، بزيادة قدرها نسبة مئوية واحدة مقارنة بعام ٢٠١٣م
- ارتفعت نسبة السعوديين في المناصب غير الإدارية في عام ٢٠١٤م إلى ٥٩%، كما ازدادت أيضاً في المناصب الإدارية إلى ٤٤% مقابل ٤٢% في عام ٢٠١٣م
- ملحوظة: يُتطلب على شركات التأمين المرخصة حديثاً الالتزام بنسبة سعودة تبلغ ٣٠% بنهاية العام الأول من التشغيل على أن تزداد سنوياً حسب خطة العمل (وفقاً للمادة ٧٩ من اللائحة التنفيذية)

الجنسية	عدد الموظفين في المناصب غير الإدارية		عدد الموظفين في المناصب الإدارية		إجمالي الموظفين	
	٢٠١٤	٢٠١٣	٢٠١٤	٢٠١٣	٢٠١٤	٢٠١٣
من العرب	١,٣٧٩	١,٢١٩	٤٤٣	٣٨٧	١,٨٢٢	١,٦٠٦
غير العرب	١,٩٤٥	٢,١٠٦	٣٨٣	٤٠٧	٢,٣٢٨	٢,٥١٣
سعودي	٤,٧٦٥	٤,٥٥٦	٦٤٤	٥٨٦	٥,٤٠٩	٥,١٤٢
الإجمالي	٨,٠٨٩	٧,٨٨١	١,٤٧٠	١,٣٨٠	٩,٥٥٩	٩,٢٦١
نسبة السعودة	٥٩%	٥٨%	٤٤%	٤٢%	٥٧%	٥٦%



هيكل سوق التأمين

إجمالي الأقساط موزعة حسب الشركة (٢٠١٢-٢٠١٤، بالمليون ريال سعودي)



- في عام ٢٠١٤م حققت أكبر ٨ شركات تأمين ٧١,٣% من إجمالي أقساط التأمين المكتتب بها في سوق التأمين
- حققت بقية الشركات الواردة في التقرير التي يبلغ عددها ٢٩ نسبة ٢٨,٧% من إجمالي أقساط التأمين المكتتب بها



ملحق - جداول البيانات



جدول ١: إجمالي أقساط التأمين المكتتب بها حسب نوع النشاط (٢٠١٠ - ٢٠١٤)

جدول ١: إجمالي أقساط التأمين المكتتب بها حسب نوع النشاط (٢٠١٠ - ٢٠١٤)

نسبة التغير ١٣-١٤	٢٠١٤		٢٠١٣		٢٠١٢		٢٠١١		٢٠١٠		نوع النشاط
	%	مليون ريال سعودي	%	مليون ريال سعودي	%	مليون ريال سعودي	%	مليون ريال سعودي	%	مليون ريال سعودي	
١٤,٧%	٣,٥%	١,٠٧٩,٤	٣,٧%	٩٤٠,٨	٣,٣%	٦٩٠,٩	٣,٤%	٦٣١,٥	٣,٠%	٥٠٦,٨	التأمين ضد الحوادث والمسئوليات وغيره
٢٦,٣%	٢٦,٣%	٨٠٠٢٦,٢	٢٥,٢%	٦,٣٥٤,٧	٢٢,١%	٤,٦٨٩,٢	٢١,٢%	٣,٩٢٢,٢	١٩,٧%	٣,٢٣٨,٨	التأمين على المركبات
١٥,٥%	٦,٣%	١,٩٢٣,٢	٦,٦%	١,٦٦٤,٥	٦,٤%	١,٣٤٨,٤	٦,٣%	١,١٥٦,٧	٥,٧%	٩٥٨,٧	التأمين على الممتلكات وضد الحريق
٩,٦%	٢,٧%	٨١١,٤	٢,٩%	٧٤٠,٣	٣,٥%	٧٤٣,١	٣,٤%	٦٣٤,١	٣,١%	٥١٨,٢	التأمين البحري
(٢,٦)%	٠,٤٦%	١٤٠,٤	٠,٦%	١٤٤,٠	٠,٣%	٦٧,١	١,٥%	٢٧٢,١	١,٩%	٣٠٤,٥	التأمين على الطيران
(٢,٩)%	١,٥%	٤٤٢,٧	١,٨%	٤٥٦,٠	١,٨%	٣٨٤,٦	٢,٠%	٣٦١,٠	٢,٠%	٣٢٨,٩	التأمين على الطاقة
١٩,٥%	٤,٧%	١,٤٣٤,١	٤,٨%	١,١٩٩,٧	٥,١%	١,٠٧٦,٦	٤,٩%	٩١٢,٥	٥,٢%	٨٦٩,٢	التأمين الهندسي
٢٠,٥%	٤٥,٥%	١٣,٨٥٧,٤	٤٥,٦%	١١,٥٠٠,٠	٤٢,٥%	٨,٩٩٩,٩	٤٢,٦%	٧,٨٩٠,٣	٤٠,٧%	٦,٧٢٥,١	إجمالي التأمين العام
٢١,٩%	٥١,٦%	١٥,٧٢٠,٥	٥١,١%	١٢,٨٩٥,٠	٥٣,٣%	١١,٢٨٥,٤	٥٢,٥%	٩,٧٠٨,٤	٥٣,٣%	٨,٦٩٠,١	إجمالي التأمين الصحي
٧,١%	٣,٠%	٩٠٤,٤	٣,٣%	٨٤٤,٥	٤,٢%	٨٨٨,٥	٤,٩%	٩٠٥,١	٦,٠%	٩٧٢,٢	إجمالي تأمين الحماية والادخار
٢٠,٨%	١٠٠,٠%	٣٠,٤٨٢,٢	١٠٠,٠%	٢٥,٢٣٩,٤	١٠٠,٠%	٢١,١٧٣,٨	١٠٠,٠%	١٨,٥٠٣,٧	١٠٠,٠%	١٦,٣٨٧,٤	الإجمالي



جدول ٢ و ٣: عمق وكثافة سوق التأمين (٢٠١٠-٢٠١٤)

جدول ٢: عمق سوق التأمين من إجمالي الناتج المحلي (٢٠١٠-٢٠١٤)

نوعية النشاط	٢٠١٠	٢٠١١	٢٠١٢	٢٠١٣	٢٠١٤	نسبة التغير ١٣-١٤
	%	%	%	%	%	
إجمالي التأمين العام	٠.٤٠%	٠.٣٦%	٠.٣٣%	٠.٤١%	٠.٤٩%	١٩.٣%
إجمالي التأمين الصحي	٠.٥١%	٠.٤٥%	٠.٤١%	٠.٤٦%	٠.٥٦%	٢٠.٧%
إجمالي تأمين الحماية والادخار	٠.٠٦%	٠.٠٤%	٠.٠٣%	٠.٠٣%	٠.٠٣%	٦.١%
الإجمالي	١.٣٩%	٠.٨٦%	٠.٧٨%	٠.٩٠%	١.٠٨%	١٩.٦%

جدول ٣: كثافة سوق التأمين (٢٠١٠-٢٠١٤)

نوعية النشاط	٢٠١٠	٢٠١١	٢٠١٢	٢٠١٣	٢٠١٤	نسبة التغير ١٣-١٤
	ريال سعودي	ريال سعودي	ريال سعودي	ريال سعودي	ريال سعودي	
إجمالي التأمين العام	٢٤٧,٨	٢٩٠,٨	٣٠٨,٣	٣٩٣,٩	٤٥٠,٤	١٤.٣%
إجمالي التأمين الصحي	٣٢٠,٢	٣٥٧,٨	٣٨٦,٥	٤٤١,٧	٥١٠,٩	١٥.٧%
إجمالي تأمين الحماية والادخار	٣٥,٨	٣٣,٤	٣٠,٤	٢٨,٩	٢٩,٤	١.٦%
الإجمالي	٧٠٩,٨	٦٨٢,٩	٧٢٥,٢	٨٦٤,٥	٩٩٠,٦	١٤.٦%



جدول ٤: صافي أقساط التأمين المكتتب بها حسب نوع النشاط (٢٠١٠ - ٢٠١٤)

جدول ٤: صافي أقساط التأمين حسب نوع النشاط (٢٠١٠ - ٢٠١٤)											
نسبة التغير ١٤-١٣	٢٠١٤		٢٠١٣		٢٠١٢		٢٠١١		٢٠١٠		نوع النشاط
	%	مليون ريال سعودي	%	مليون ريال سعودي	%	مليون ريال سعودي	%	مليون ريال سعودي	%	مليون ريال سعودي	
%٤٤,٢	%٢,٣	٥٦٤,١	%٢,٠	٣٩١,٠	%٢,٠	٣٢٩,٠	%٢,١	٢٧٩,٨	%٢,٣	٢٧٥,٩	التأمين ضد الحوادث والمسئوليات وغيره
%٢٧,٤	%٣١,٢	٧٦٠,٧	%٣١,٠	٥,٩٦٧,٠	%٢٧,٤	٤,٤٠٨,٢	%٢٧,٤	٣,٧١٠,٦	%٢٦,١	٣,٠٩٨,٨	التأمين على المركبات
%١٢,١	%١,٣	٣١٥,٨	%١,٥	٢٨١,٦	%١,٣	٢٠٣,٢	%١,٠	١٣٥,٥	%١,٠	١٢٦,٥	التأمين على الممتلكات وضد الحريق
%٤,١	%١,٠	٢٥١,٥	%١,٣	٢٤١,٥	%١,٤	٢٢٩,٥	%١,٥	٢٠٤,٩	%١,٥	١٧٥,٤	التأمين البحري
%(٣,٩)	%٠,٠١	٣,٥	%٠,٠٢	٣,٦	%٠,٠١	٢,٤	%٠,٠١	١,٢	%٠,٠٤	٤,٨	التأمين على الطيران
%١٤,٨	%٠,٠٤	٨,٧	%٠,٠	٧,٥	%٠,٠	٧,٣	%٠,١	٧,٤	%٠,١	٧,٦	التأمين على الطاقة
%١٣,٧	%٠,٨	٢٠٤,٩	%٠,٩	١٨٠,٣	%١,٠	١٦٥,٩	%١,٠	١٣١,٢	%٠,٩	١١٣,٩	التأمين الهندسي
%٢٦,٥	%٣٦,٨	٨,٩٥٠,٢	%٣٦,٨	٧,٠٧٢,٧	%٣٣,٣	٥,٣٤٥,٥	%٣٣,٠	٤,٤٧٠,٧	%٣١,٩	٣,٨٠٢,٩	إجمالي التأمين العام
%٢٧,٩	%٦٠,٢	١٤,٦٥٤,٥	%٥٩,٥	١١,٤٥٦,٠	%٦١,٩	٩,٩٥١,٣	%٦٠,٨	٨,٢٢٥,١	%٦٠,٦	٧,١٢٠,٠	إجمالي التأمين الصحي
%٢,٢	%٣,٠	٧٢٩,٦	%٣,٧	٧١٤,٠	%٤,٨	٧٦٧,٠	%٦,٢	٨٤١,٢	%٧,٥	٨٧٦,٨	إجمالي تأمين الحماية والادخار
%٢٦,٥	%١٠٠,٠	٢٤,٣٣٤,٢	%١٠٠,٠	١٩,٢٤٢,٦	%١٠٠,٠	١٦,٠٦٣,٨	%١٠٠,٠	١٣,٥٣٧,٠	%١٠٠,٠	١١,٧٩٩,٧	الإجمالي



جدول ٥: معدل الاحتفاظ حسب نوع النشاط (٢٠١٠ - ٢٠١٤)

جدول ٥: معدل الاحتفاظ حسب نوع النشاط (٢٠١٠ - ٢٠١٤)						
نسبة التغير ١٤-١٣	٢٠١٤	٢٠١٣	٢٠١٢	٢٠١١	٢٠١٠	نوع النشاط
	%	%	%	%	%	
%٢٥,٧	%٥٢,٣	%٤١,٦	%٤٧,٦	%٤٤,٣	%٥٤,٤	التأمين ضد الحوادث والمسئوليات وغيره
%٠,٩	%٩٤,٧	%٩٣,٨	%٩٤,٠٠٩	%٩٤,٦	%٩٥,٧	التأمين على المركبات
%(٣,٠)	%١٦,٤	%١٦,٩	%١٥,٠٦	%١١,٧	%١٣,٢	التأمين على الممتلكات و ضد الحريق
%(٥,٠)	%٣١,٠	%٣٢,٦	%٣٠,٨	%٣٢,٣	%٣٣,٨	التأمين البحري
%(١,٣)	%٢,٥	%٢,٥	%٣,٥	%٠,٤	%١,٦	التأمين على الطيران
%١٨,٢	%٢,٠	%١,٦	%١,٩	%٢,٠٥	%٢,٣	التأمين على الطاقة
%(٤,٩)	%١٤,٣	%١٥,٠٣	%١٥,٤	%١٤,٣	%١٣,١	التأمين الهندسي
%٥,٠	%٦٤,٦	%٦١,٥	%٥٩,٤	%٥٦,٧	%٥٦,٥	إجمالي التأمين العام
%٤,٩	%٩٣,٢	%٨٨,٨	%٨٨,٢	%٨٤,٧	%٨١,٩	إجمالي التأمين الصحي
%٥,١	%٧٩,٨	%٧٦,٠	%٧٥,٤	%٧٢,١	%٧٠,٩	الإجمالي

لا تظهر معدلات احتفاظ تأمين الحماية والادخار في هذا الجدول حيث يجب الاحتفاظ بالجزء الخاص بالادخار في الشركة السعودية، وبالتالي لا يمكن مقارنة معدلات احتفاظ تأمين الحماية والادخار مع عقود التأمين الأخرى.



جدول ٦: العمولات المتكبدة حسب نوع النشاط (٢٠١٤ - ٢٠١٠)

جدول ٦: العمولات المتكبدة حسب نوع النشاط (٢٠١٤ - ٢٠١٠)											
نسبة التغير ١٤-١٣	٢٠١٤		٢٠١٣		٢٠١٢		٢٠١١		٢٠١٠		نوع النشاط
	%	مليون ريال سعودي	%	مليون ريال سعودي	%	مليون ريال سعودي	%	مليون ريال سعودي	%	مليون ريال سعودي	
%(٦,٣)	%٦,٩	٧١,٦	%٧,٨	٧٦,٤	%٥,٨	٤٩,٧	%٤,٢	٤٦,٥	%٤,١	٤١,٨	التأمين ضد الحوادث والمسئوليات وغيره
%١٠,٦	%٣١,٩	٣٣١,٩	%٣٠,٦	٣٠٠,٢	%٣٢,٧	٢٨٠,١	%٣٨,٠	٤٢١,٦	%٣٤,٥	٣٤١,٤	التأمين على المركبات
%(٢٣,٤)	%٨,٧	٩٠,٩	%١٢,١	١١٨,٥	%٨,٧	٧٤,٧	%٦,٧	٧٤,٤	%٧,٢	٧٤,١	التأمين على الممتلكات وضد الحريق
%(١٦,١)	%٥,٠	٥١,٥	%٦,٣	٦١,٤	%٥,٥	٤٧,٤	%٤,٢	٤٦,٨	%٤,١	٤١,٦	التأمين البحري
%٥٤,٠	%٠,١	٠,٨	%٠,١	٠,٥	%٠,٠	٠,٣	%٠,٢	٢,٤	%٠,٣	٣,٢	التأمين على الطيران
%(١٠٠,٠)	%٠,٠	٠,٠	%٠,٠	٠,١	%٠,٠	٠,٠	%٠,١	٠,٧	%٠,٧	٧,٠	التأمين على الطاقة
%(٢٩,٤)	%٤,٧	٤٩,٢	%٧,١	٦٩,٧	%٥,٨	٤٩,٤	%٥,١	٥٦,٠	%٥,٥	٥٦,٣	التأمين الهندسي
%(٤,٩)	%٥٧,٤	٥٩٥,٩	%٦٤,٠	٦٢٦,٩	%٥٨,٥	٥٠١,٧	%٥٨,٥	٦٤٨,٤	%٥٦,٦	٥٦٥,٥	إجمالي التأمين العام
%٢٧,٢	%٤٠,٥	٤٢٠,٦	%٣٣,٧	٣٣٠,٦	%٣٨,٦	٣٣٠,٦	%٣٨,٨	٤٣٠,٧	%٤١,٢	٤٠٥,٩	إجمالي التأمين الصحي
%٠,١	%٢,٢	٢٢,٥	%٢,٣	٢٢,٥	%٢,٩	٢٤,٨	%٢,٧	٢٩,٦	%٢,١	٢٠,٩	إجمالي تأمين الحماية والادخار
%٦,٠	%١٠٠,٠	١٠٠٣٩,٠	%١٠٠,٠	٩٧٩,٩	%١٠٠,٠	٨٥٧,١	%١٠٠,٠	١٠١٠٨,٧	%١٠٠,٠	٩٩٢,٢	الإجمالي



جدول ٧: إجمالي المطالبات المدفوعة حسب نوع النشاط (٢٠١٠ - ٢٠١٤)

جدول ٧: إجمالي المطالبات المدفوعة حسب نوع النشاط (٢٠١٠ - ٢٠١٤)											
نسبة التغير ١٤-١٣	٢٠١٤		٢٠١٣		٢٠١٢		٢٠١١		٢٠١٠		نوع النشاط
	%	مليون ريال سعودي	%	مليون ريال سعودي	%	مليون ريال سعودي	%	مليون ريال سعودي	%	مليون ريال سعودي	
%٧٥,١	%١,٠٢	٢٠٧,١	%١	١١٨,٣	%١	١٠٥,٠	%١	٩٢,٥	%١	٥٧,٨	التأمين ضد الحوادث والمسئوليات وغيره
%٢٨,٦	%٢٩,٨٨	٦٠٦٩,٠	%٢٨	٤,٧٢٠,٢	%٢٥	٣,٤٦٤,٨	%٢٤	٢,٧٣٠,٠	%٢٢	١,٨٨١,٥	التأمين على المركبات
%٥٢,٦	%٦,٤٦	١,٣١٢,٠	%٥	٨٥٩,٧	%٦	٧٧٣,٦	%٥	٥٢٧,٤	%٤	٣٩٧,٣	التأمين على الممتلكات وضد الحريق
%(٣٠,٢)	%١,٢٩	٢٦١,٢	%٢	٣٧٤,١	%٢	٢٥٧,٣	%٢	٢٠٥,٨	%٣	٢٧٦,٥	التأمين البحري
%٣,٥	%٠,٠٤	٧,١	%٠	٦,٩	%٠	١٥,٥	%٠	٣١,٣	%٠	٢٦,٥	التأمين على الطيران
%٠,٠	%٠,٠١	١,٢	%٠	١,٢	%٠	٥٨,٥	%١	٨٢,٢	%٢	١٣٨,٥	التأمين على الطاقة
%١٦٢,٧	%٢,٧٥	٥٥٩,٤	%١	٢١٣,٠	%٢	٢٣٩,٧	%٢	٢٢٦,١	%٢	١٥٩,٢	التأمين الهندسي
%٣٣,٧	%٤١	٨,٤١٧,٠	%٣٧	٦,٢٩٣,١	%٣٦	٤,٩١٤,٣	%٣٤	٣,٨٩٥,٤	%٣٤	٢,٩٣٧,٣	إجمالي التأمين العام
%١١,٢	%٥٧	١١,٥٦٧,٢	%٦١	١٠,٤٠٥,٢	%٦٣	٨,٥١١,٥	%٦٤	٧,٢٩٧,٤	%٦٤	٥,٤٤٠,٢	إجمالي التأمين الصحي
%١٠,٩	%٢	٣٢٩,٤	%٢	٢٩٧,٢	%١	١٨٩,٤	%٣	٢٩٢,٥	%٢	١٣٦,٢	إجمالي تأمين الحماية والادخار
%١٩,٥	%١٠٠	٢٠,٣١٣,٧	%١٠٠	١٦,٩٩٥,٥	%١٠٠	١٣,٦١٥,٢	%١٠٠	١١,٤٨٥,٣	%١٠٠	٨,٥١٣,٨	الإجمالي