

مؤسسة النقد العربي السعودي
Saudi Arabian Monetary Authority

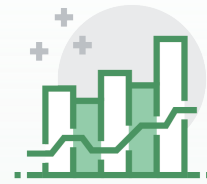


تقرير سوق التأمين السعودي

2019

5	تطورات قطاع التأمين
	أداء سوق التأمين - بشكل عام
8	• إجمالي أقساط التأمين المكتتب بها
9	• عمق التأمين
10	• كثافة التأمين
11	• إجمالي أقساط التأمين المكتتب بها موزعة حسب نوع النشاط
13	• صافي أقساط التأمين المكتتب بها موزعة حسب نوع النشاط
15	• أقساط التأمين المكتتب بها حسب فئة العملاء
16	• صافي الأقساط المكتتب بها حسب المناطق الجغرافية
17	• صافي الأقساط المكتتب بها حسب قناة البيع
18	• معدل الاحتفاظ حسب نوع النشاط
19	• إجمالي المطالبات المدفوعة حسب نوع النشاط
20	• صافي الأقساط المكتسبة مقابل صافي المطالبات المتكبدة للتأمين العام والصحي
21	• ربحية السوق
22	• الميزانية العمومية - موجودات المؤمن لهم
23	• الميزانية العمومية - موجودات المساهمين
24	• الميزانية العمومية - المطلوبات وحقوق الملكية للمؤمن لهم
25	• الميزانية العمومية - المطلوبات وحقوق المساهمين
	أداء سوق التأمين - حسب نوع النشاط
27	• التأمين الصحي
28	• تأمين الحماية والادخار
29	• التأمين على المركبات
30	• تأمين على الممتلكات / ضد الحريق

31	• التأمين الهندسي
32	• تأمين ضد الحوادث والمسئوليات وغيره
33	• التأمين البحري
34	• التأمين على الطاقة
35	• التأمين على الطيران
	■ مؤشرات القطاع
37	• العمولات المتكبدة حسب نوع النشاط
38	• توزيع العاملين في شركات التأمين حسب الجنسية
39	• توزيع العاملين في شركات المهن الحرة حسب الجنسية
40	• هيكل سوق التأمين
41	• حقوق الملكية في شركات التأمين
	■ ملحق جداول البيانات
43	• الجدول 1: إجمالي أقساط التأمين المكتتب بها حسب نوع النشاط
44	• الجدول 2 و3: عمق وكثافة سوق التأمين
45	• الجدول 4: صافي أقساط التأمين المكتتب بها حسب نوع النشاط
46	• الجدول 5: صافي الأقساط المكتتبه حسب قناة البيع
47	• الجدول 6: أقساط التأمين حسب فئة العملاء
48	• الجدول 7: معدل الاحتفاظ حسب نوع النشاط
49	• الجدول 8: العمولات المتكبدة حسب نوع النشاط
50	• الجدول 9: إجمالي المطالبات المدفوعة حسب نوع النشاط



تطورات قطاع التأمين 2019م

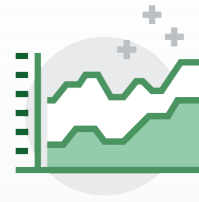
أبرز التطورات في قطاع التأمين السعودي

- شهد قطاع التأمين نمواً بلغ حوالي 8% في عام 2019م، وهو ما يشكل أول ارتفاع خلال الثلاث سنوات الماضية. حيث بلغ إجمالي الأقساط المكتتبه 37.89 مليار ريال.
- كان الارتفاع مدفوعاً بقطاع التأمين الصحي والممتلكات وتأمين المسؤولية.
- ارتفع عمق قطاع التأمين من الناتج المحلي الإجمالي في عام 2019م ليصل إلى 1.28% مقارنة بـ 1.20% في عام 2018م
- استقر معدل الخسارة الإجمالية للقطاع بدون تغيير. حيث أن التحسن في نسبة الخسارة في التأمين الصحي قابله ارتفاع في نسبة الخسارة لتأمين المركبات.
- ارتفع صافي الربح (بعد الزكاة والضريبة) لقطاع التأمين أكثر من ثلاثة أضعاف مقارنة بالعام الماضي. مما أدى إلى ارتفاع العائد على الأصول والعائد على حقوق المساهمين.
- ارتفعت نسبة التوطين في شركات التأمين حيث بلغت 74% في العام 2019م مقارنة بـ 72% في عام 2018م.

(* يستند هذا التقرير على البيانات المجمعة من 32 شركة من شركات التأمين وإعادة التأمين

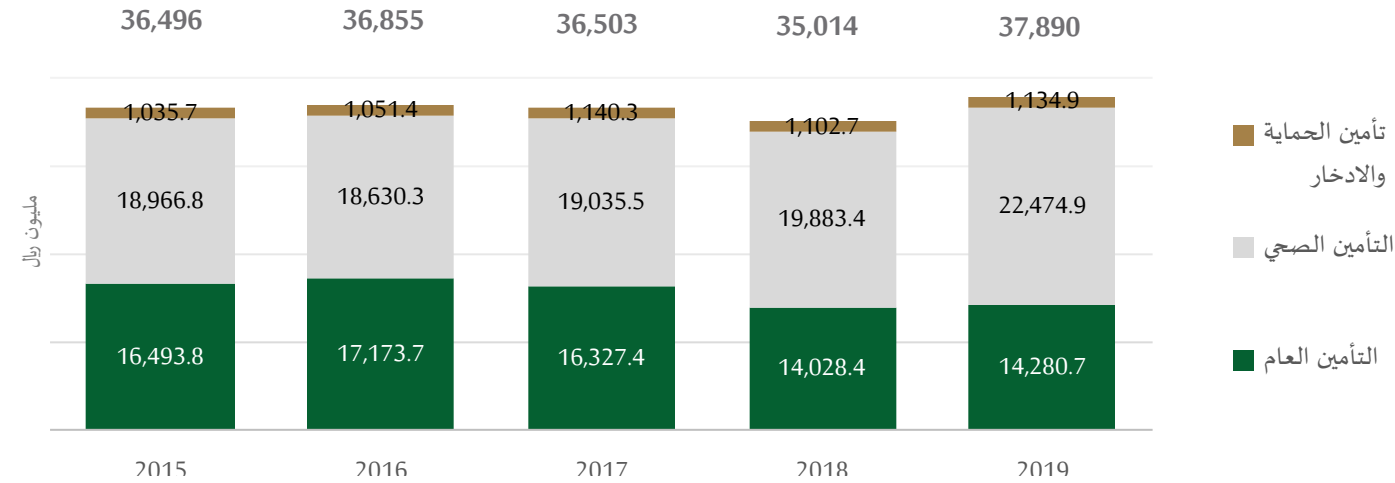
أبرز التطورات التنظيمية وغيرها من التطورات في قطاع التأمين لعام 2019م

- تم إصدار تحديث لضوابط الأعمال الإكتوارية وذلك بعد أخذ مرئيات العموم في عام 2019م، مما نتج عنه إصدار للضوابط بشكلها النهائي في الربع الأول من عام 2020م، حيث تعد وظيفة الاكتواري ركيزة أساسية في الأعمال التي تقوم بها شركات التأمين وشركات إعادة التأمين، حيث يؤدي دوراً مهماً في تصميم المنتجات وتسعيرها، إضافة إلى العمل على التقارير المالية وإدارة المخاطر والمراجعة الداخلية، ويستهدف من تحديث ضوابط الأعمال الإكتوارية المتعلقة بالتأمين إلى دعم نمو المهنة الإكتوارية لضمان فاعلية مشاركتها في ازدهار وتقوية المتانة المالية لقطاع التأمين.
- تم اكتمال من المرحلة الأولى من مشروع تطبيق المعيار الدولي المالي للتقارير رقم 17 والبدء بالمرحلة الثانية من أصل أربعة مراحل من المشروع والذي يتوقع الانتهاء منها في النصف الأول من عام 2020م.
- تكلفت جهود المؤسسة الرامية إلى تشجيع وتحفيز الشركات العاملة في قطاع التأمين على الاندماج والاستحواذ والتي بذلتها خلال الأعوام السابقة بتوقيع ثلاثة اتفاقيات مبدئية لبحث جدوى ثلاثة اندماجات في قطاع التأمين في عام 2019م، وشهد الربع الأول من عام 2020م أول اندماج في قطاع التأمين بين شركة ولاء للتأمين التعاوني وشركة متلايف وايه أي جي والبنك العربي للتأمين التعاوني.
- ارتفعت المبيعات الالكترونية التي تتم عن طريق الوسطاء خلال العام 2019م، وتحديدًا المبيعات المتعلقة بتأمين المركبات. حيث تتيح الوساطة الالكترونية للعامّة المقارنة بين المنتجات التأمينية لمختلف شركات التأمين مما يساهم في الحصول المؤمن لهم على أسعار مناسبة.
- تمت الموافقة المبدئية على طلب افتتاح فرع لشركة أجنبية في المملكة نتيجة لصدور قواعد الترخيص والرقابة لفروع شركات التأمين و/أو إعادة التأمين الأجنبية في المملكة والتي تمكن شركات التأمين الأجنبية ممارسة أعمال التأمين في المملكة من خلال الفروع.



أداء سوق التأمين - بشكل عام

إجمالي أقساط التأمين المكتتب بها



نسبة النمو	2019		2018		2017		2016		2015		نوع النشاط
	%	مليون ريال	%	مليون ريال	%	مليون ريال	%	مليون ريال	%	مليون ريال	
13.0%	59.3%	22,474.9	56.8%	19,883.4	52.1%	19,035.5	50.5%	18,630.3	52.0%	18,966.8	التأمين الصحي
1.8%	37.7%	14,280.7	40.1%	14,028.4	44.7%	16,327.4	46.6%	17,173.7	45.2%	16,493.8	التأمين العام
2.9%	3.0%	1,134.9	3.1%	1,102.7	3.1%	1,140.3	2.9%	1,051.4	2.8%	1,035.7	تأمين الحماية والادخار
8.2%	100.0%	37,890.5	100.0%	35,014.5	100.0%	36,503.2	100.0%	36,855.3	100.0%	36,496.3	المجموع الإجمالي

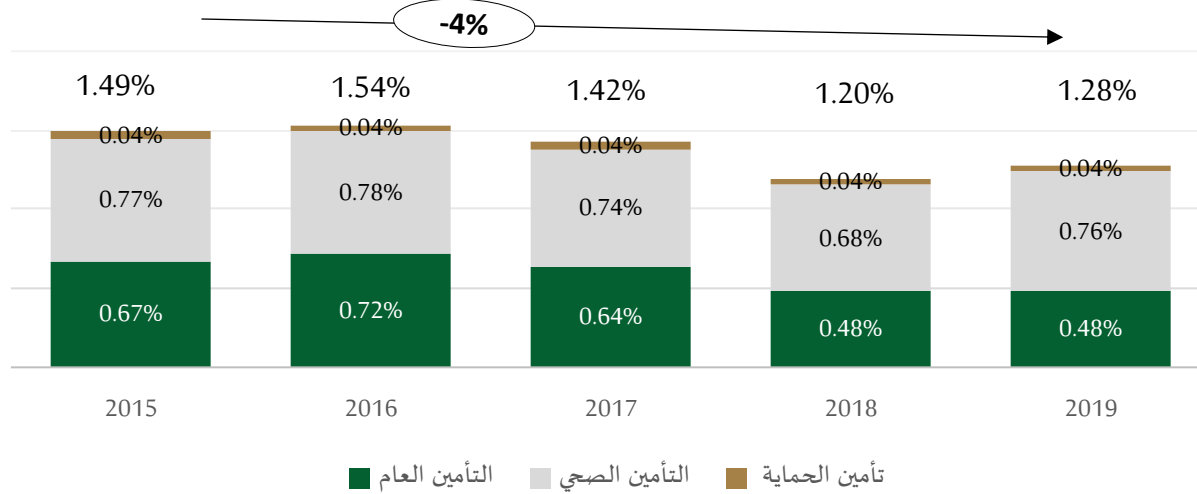
إجمالي أقساط التأمين المكتتب بها

- ارتفع إجمالي أقساط التأمين المكتتب بها (1) بنسبة 8% في عام 2019م ليصل إلى 37.89 مليار ريال مقابل 35.0 مليار ريال في عام 2018م
- حافظ التأمين الصحي على مكانته باعتباره أكبر أنشطة التأمين حجماً في عام 2019م، حيث ارتفعت حصة التأمين الصحي من إجمالي أقساط التأمين المكتتب بها لتصل إلى 59.3% في عام 2019م مقابل 56.8% في عام 2018م.
- انخفضت حصة التأمين العام في قطاع التأمين إلى 37.7% في عام 2019م مقابل 40.1% في عام 2018م نتيجة انخفاض حجم تأمين المركبات.
- حافظ نشاط تأمين الحماية والادخار على مرتبته من حيث كونه أقل أنشطة التأمين حجماً، حيث بلغت حصته في إجمالي أقساط التأمين المكتتب بها 3.0%

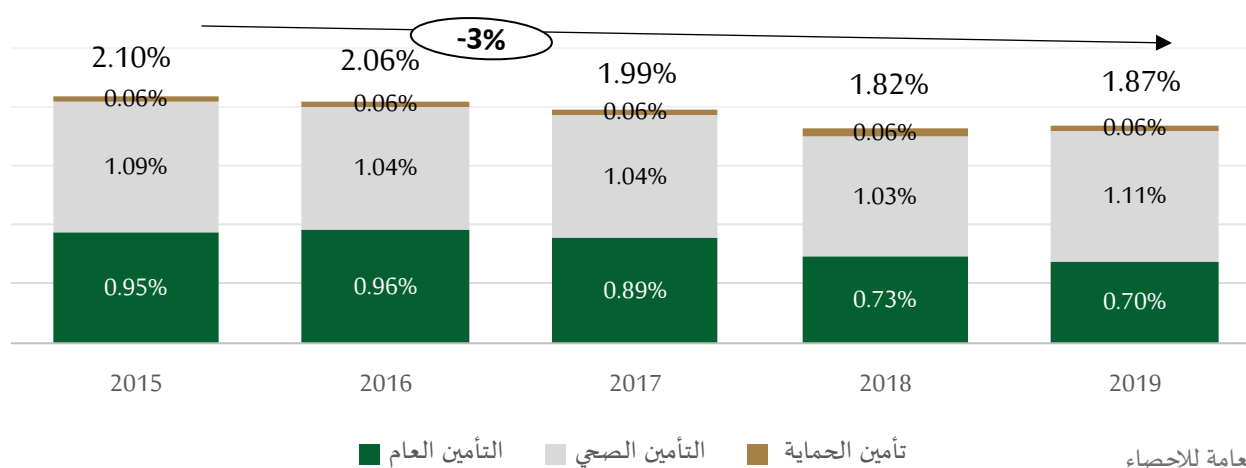
(1) إجمالي أقساط التأمين المكتتب بها هو إجمالي الأقساط المحتسبة، وقد يكون هناك حساب مكرر لأقساط إعادة التأمين المقبولة من شركات التأمين أو إعادة التأمين السعودية الأخرى

عمق قطاع التأمين

عمق قطاع التأمين في الناتج المحلي الاجمالي



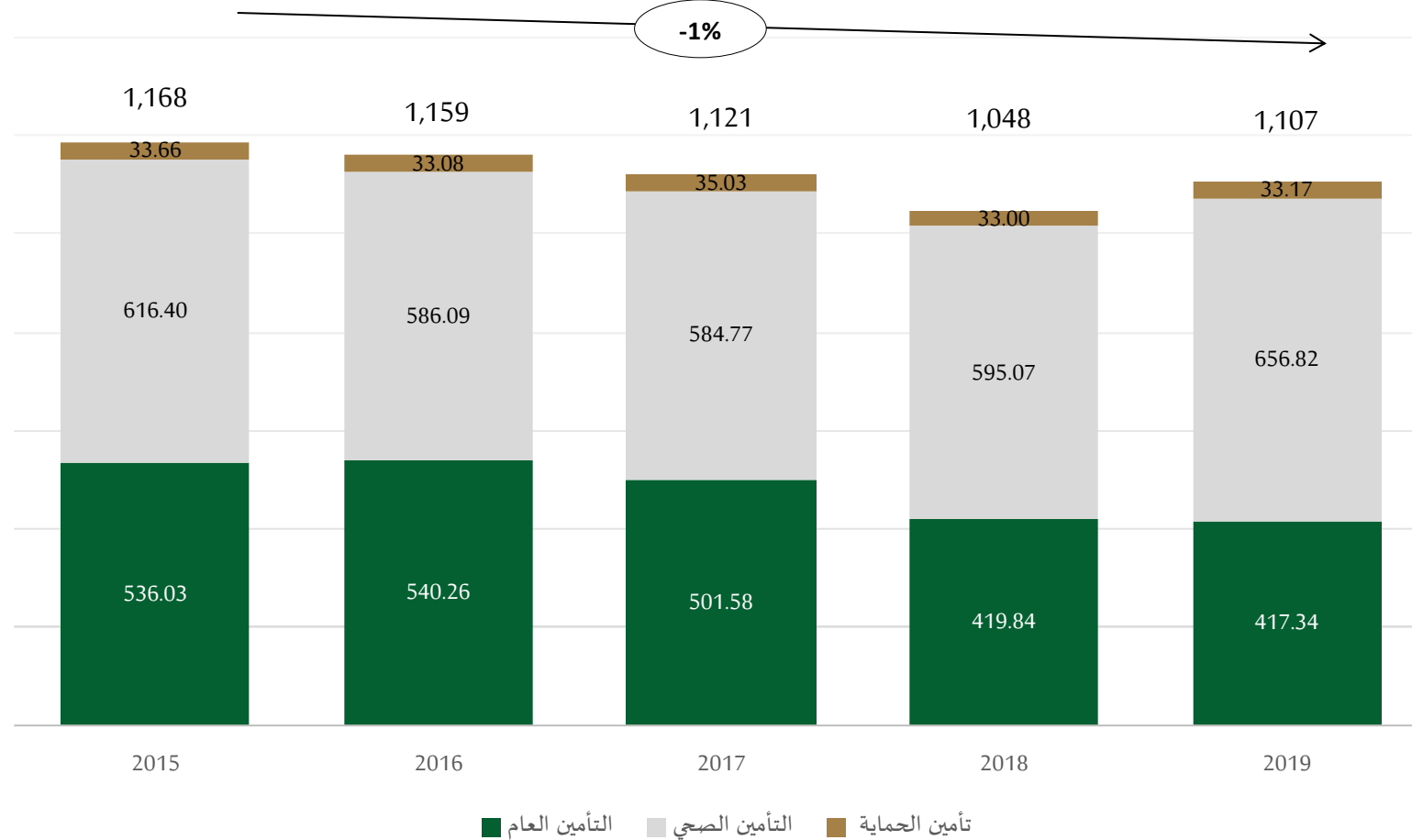
عمق قطاع التأمين في الناتج المحلي الاجمالي الغير نفطي



- يعرف عمق التأمين بأنه نسبة إجمالي أقساط التأمين المكتتب بها إلى إجمالي الناتج المحلي، حيث ارتفع عمق التأمين في عام 2019م ليلبغ 1.28% مقابل 1.2% في عام 2018م، نظراً لارتفاع إجمالي أقساط التأمين المكتتبه.
- بلغ معدل النمو السنوي المركب (المتوسط) لعمق التأمين -4٪ خلال الخمس أعوام الماضية.
- يعرف عمق التأمين غير النفطي بأنه نسبة إجمالي أقساط التأمين المكتتب بها إلى الناتج المحلي غير النفطي، حيث بلغ عمق التأمين من الناتج المحلي غير النفطي 1.9% في عام 2019م مقابل 1.8% للعام 2018م.

(1) بلغ إجمالي الناتج المحلي السعودي 2.449 و 2.398 و 2.570 و 2.934 و 2.973 مليار ريال خلال 2015م و 2016م و 2017م و 2018م و 2019م على التوالي، الهيئة العامة للإحصاء
(2) بلغ الناتج المحلي غير النفطي السعودي 1.740 و 1.791 و 1.835 و 1.928 و 2.026 مليار ريال خلال 2015م و 2016م و 2017م و 2018م و 2019م على التوالي، الهيئة العامة للإحصاء

كثافة قطاع التأمين



كثافة التأمين (1)

- تعرف كثافة التأمين بأنها معدل إنفاق الفرد على التأمين (إجمالي أقساط التأمين المكتتب بها مقسومة على عدد السكان). حيث ارتفعت كثافة التأمين من 1,048 ريال للفرد في عام 2018م إلى 1,107 ريال للفرد في عام 2019م بارتفاع نسبته 5.7%.

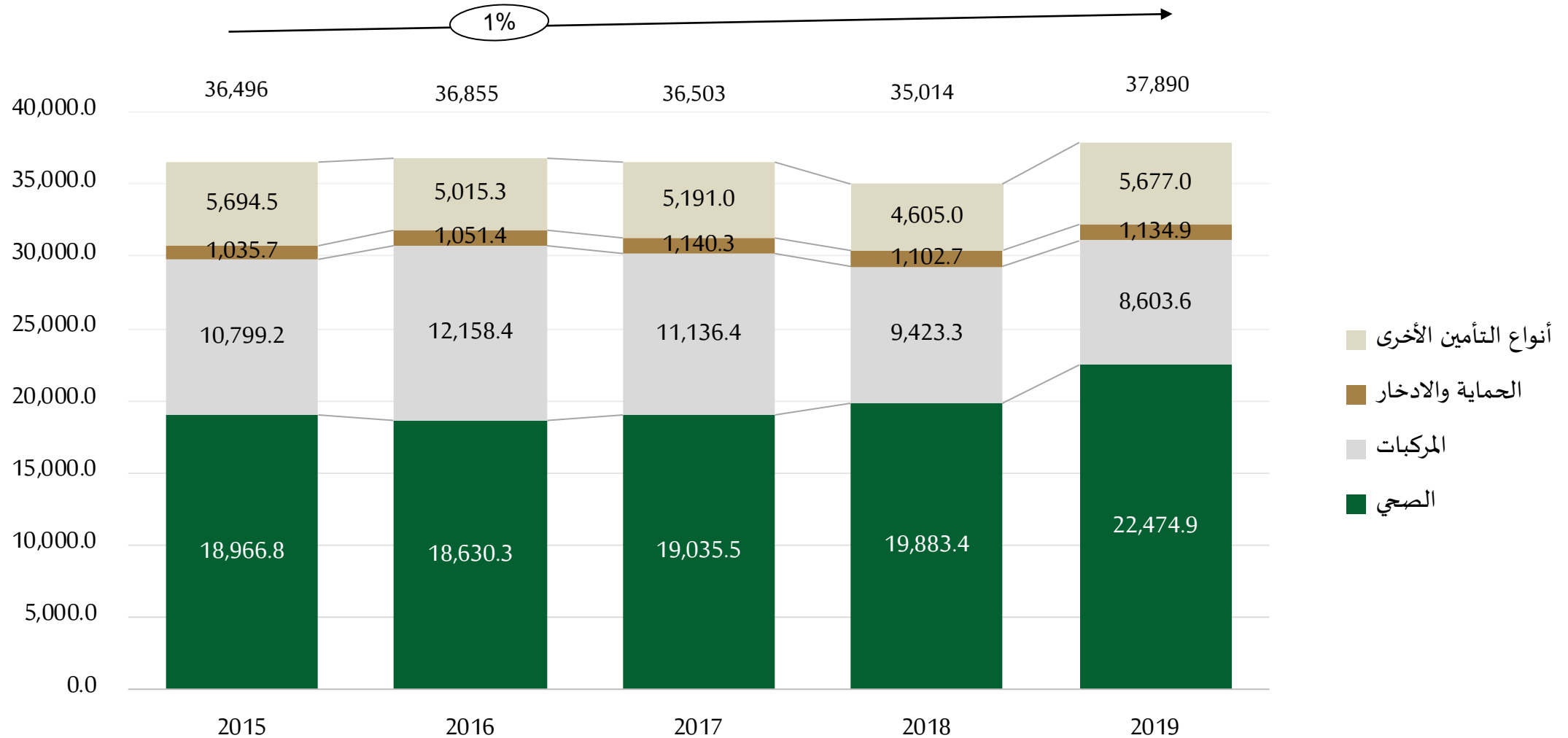
- بلغ معدل النمو السنوي المركب (المتوسط) لمستوى إنفاق الفرد على خدمات التأمين 1.0%- خلال الخمس أعوام الماضية.

إجمالي أقساط التأمين المكتتب بها موزعة حسب نوع النشاط

النمو	2019		2018		2017		2016		2015		نوع النشاط
	%	مليون ريال	%	مليون ريال	%	مليون ريال	%	مليون ريال	%	مليون ريال	
7.1%	0.4%	158.5	0.4%	148.0	0.4%	134.9	0.4%	139.7	0.4%	146.6	الطيران
36.9%	1.8%	700.4	1.5%	511.5	2.0%	739.0	1.2%	457.8	1.5%	562.6	الطاقة
20.0%	1.7%	653.6	1.6%	544.6	1.7%	621.8	1.7%	634.1	2.0%	726.2	البحري
2.9%	3.0%	1,134.9	3.1%	1,102.7	3.1%	1,140.3	2.9%	1,051.4	2.8%	1,035.7	الحماية والادخار
12.0%	3.0%	1,121.4	2.9%	1,001.3	2.9%	1,054.2	2.8%	1,049.5	3.0%	1,093.1	الحوادث والمسؤوليات وغيره
70.8%	3.2%	1,198.4	2.0%	701.7	2.6%	932.4	2.5%	908.4	3.3%	1,204.0	الهندسي
8.6%	4.9%	1,844.6	4.8%	1,697.9	4.7%	1,708.5	5.0%	1,825.8	5.4%	1,961.9	الممتلكات والجرائق
(8.7)%	22.7%	8,603.6	26.9%	9,423.3	30.5%	11,136.4	33.0%	12,158.4	29.6%	10,799.2	المركبات
13.0%	59.3%	22,474.9	56.8%	19,883.4	52.1%	19,035.5	50.5%	18,630.3	52.0%	18,966.8	الصحي
8.2%	100.0%	37,890.5	100.0%	35,014.5	100.0%	36,503.2	100.0%	36,855.3	100.0%	36,496.3	المجموع الإجمالي

- يمثل التأمين على المركبات والتأمين الصحي 82% من إجمالي أقساط التأمين المكتتب بها في عام 2019م
- حافظ التأمين الصحي على مكانته كأكبر نشاط تأميني، حيث بلغت حصته 59.3% من إجمالي أقساط التأمين المكتتب بها في عام 2019م والذي ارتفع خلالها بنسبة 13%
- احتل التأمين على المركبات المرتبة الثانية بنسبة 22.7% من إجمالي أقساط التأمين المكتتب بها في عام 2019م
- انخفضت أقساط التأمين على المركبات بنسبة (8.7%) في عام 2019م

إجمالي أقساط التأمين المكتتب بها موزعة حسب نوع النشاط (تابع)

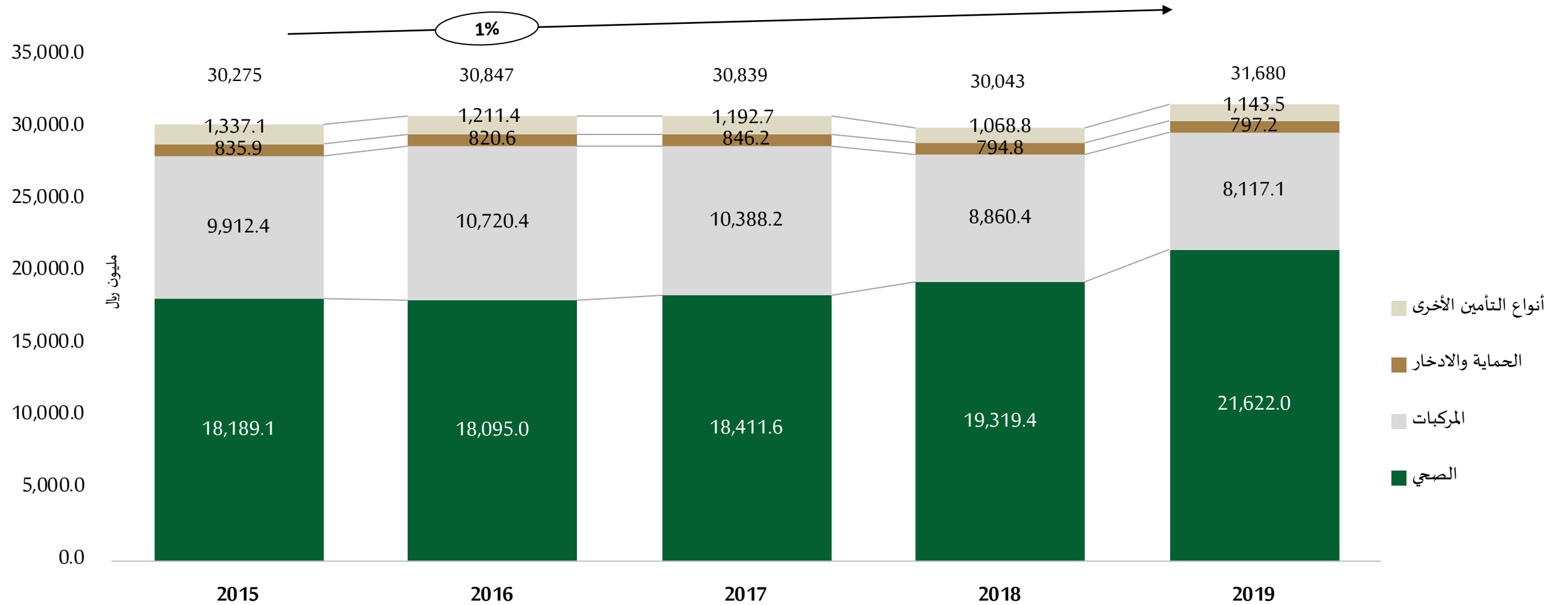


صافي أقساط التأمين المكتتب بها موزعة حسب نوع النشاط

النمو	2019		2018		2017		2016		2015		نوع النشاط
	%	مليون ريال	%	مليون ريال	%	مليون ريال	%	مليون ريال	%	مليون ريال	
(23.7)%	0.01%	4.0	0.02%	5.3	0.02%	5.7	0.03%	9.1	0.01%	2.9	الطيران
265.9%	0.04%	12.8	0.01%	3.5	0.06%	17.2	0.04%	12.6	0.04%	11.1	الطاقة
16.6%	0.57%	181.2	0.52%	155.4	0.56%	172.4	0.62%	192.3	0.82%	248.9	البحري
0.3%	2.52%	797.2	2.65%	794.8	2.74%	846.2	2.66%	820.6	2.76%	835.9	الحماية والادخار
3.4%	1.54%	486.6	1.57%	470.4	1.64%	506.3	1.70%	525.4	1.74%	527.3	الحوادث والمسؤوليات وغيره
20.0%	0.46%	144.2	0.40%	120.2	0.55%	168.6	0.65%	199.2	0.72%	216.5	الهندسي
0.2%	0.99%	314.6	1.05%	314.0	1.05%	322.4	0.88%	272.7	1.09%	330.3	الممتلكات والحرائق
(8.4)%	25.62%	8,117.1	29.49%	8,860.4	33.69%	10,388.2	34.75%	10,720.4	32.74%	9,912.4	المركبات
11.9%	68.25%	21,622.0	64.30%	19,319.4	59.70%	18,411.6	58.66%	18,095.0	60.08%	18,189.1	الصحي
5.45%	100.00%	31,679.7	100.00%	30,043.4	100.00%	30,838.7	100.00%	30,847.5	100.00%	30,274.5	المجموع الإجمالي

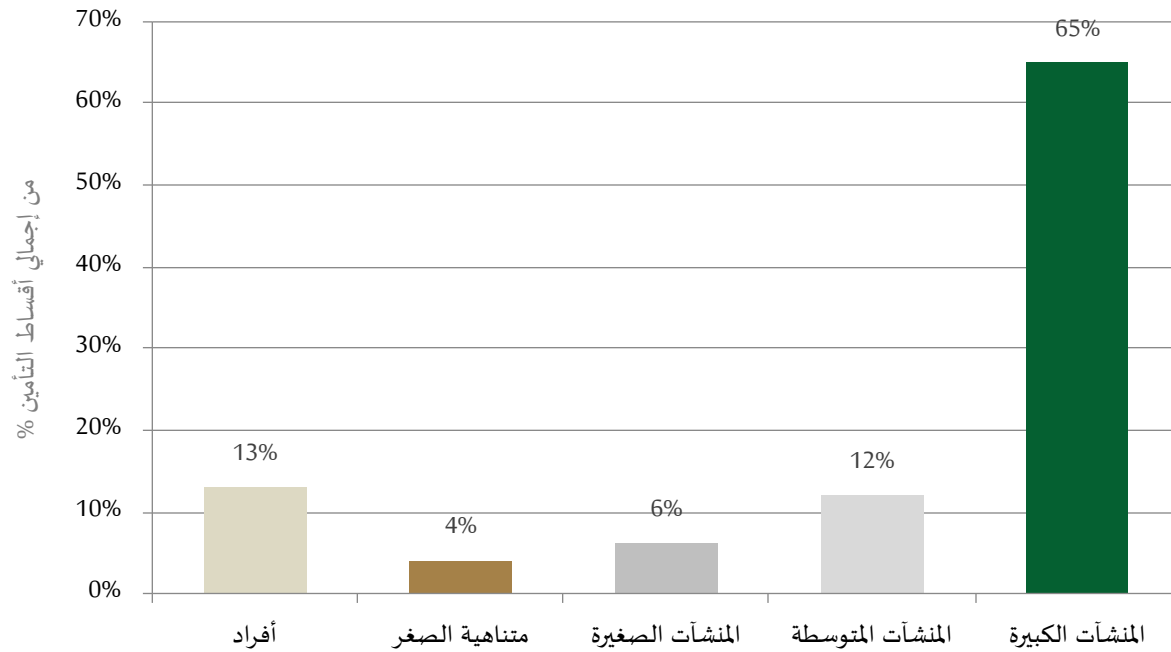
- يعرف صافي أقساط التأمين المكتتب بها على أنه الأقساط المحتفظ بها لدى شركة التأمين بعد حسم الأقساط المسندة إلى شركات إعادة التأمين المحلية والدولية من إجمالي أقساط التأمين المكتتب بها
- ارتفع المجموع الاجمالي لصافي أقساط التأمين المكتتب بها إلى 31.7 مليار ريال في عام 2019م من 30.0 مليار ريال في عام 2018م بارتفاع قدره 5.4%
- نظراً لإعادة تأمين جزء كبير من تأمين الممتلكات والحرائق وأنواع التأمين العام الأخرى لدى معيدي التأمين، حقق التأمين على المركبات والتأمين الصحي نحو 94% من إجمالي صافي أقساط التأمين المكتتب بها في عام 2019، مقارنة بحصتهم الإجمالية التي بلغت في عام 2018 82% من إجمالي أقساط التأمين المكتتبه
- حافظ التأمين الصحي على مكانته من حيث كونه أكبر أنشطة التأمين، حيث بلغت حصته 68.3% من المجموع الاجمالي لصافي أقساط التأمين المكتتب بها في عام 2019م.

صافي أقساط التأمين المكتتب بها موزعة حسب نوع النشاط (تابع)



أقساط التأمين المكتتب بها حسب فئة العملاء

أقساط التأمين المكتتب بها حسب فئة العملاء



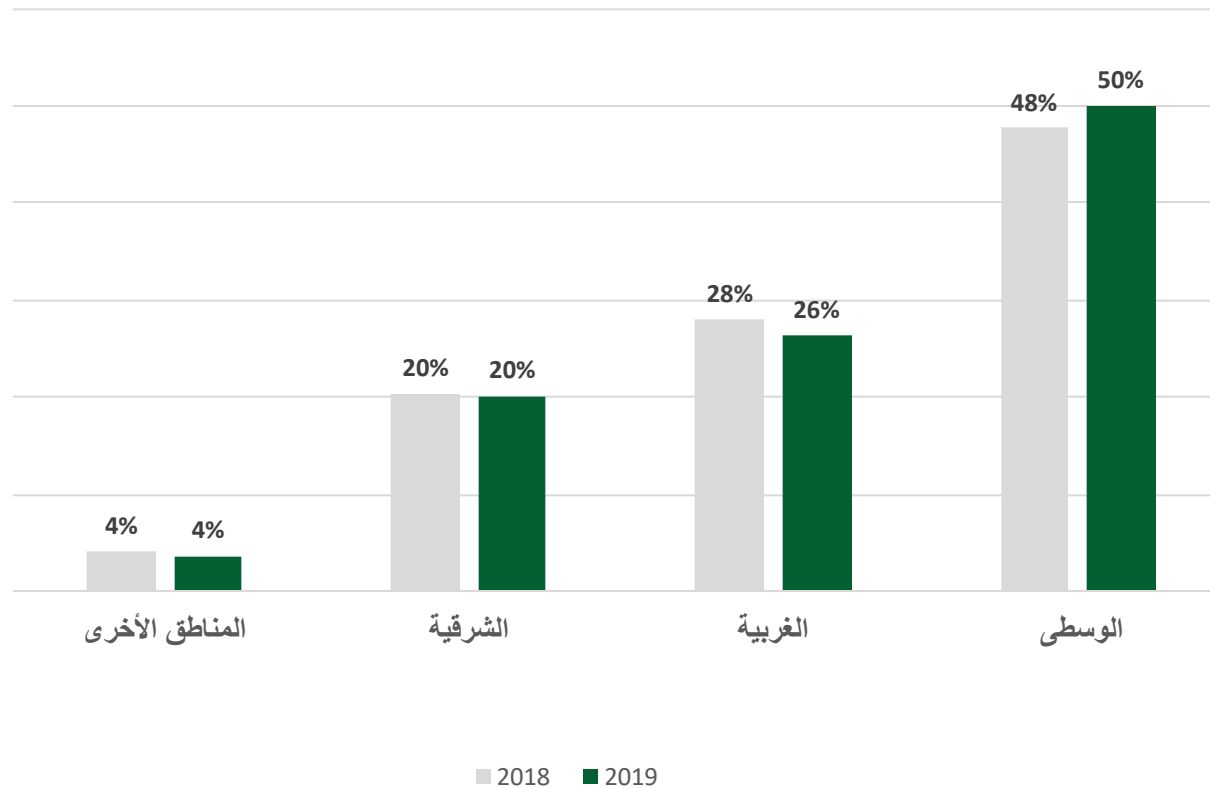
• بلغ إجمالي الأقساط المكتتبه من قبل الأفراد 4.8 مليار ريال، حيث شكل 13% من إجمالي أقساط تأمين القطاع لعام 2019م، ويشكل تأمين المركبات للأفراد 43% من إجمالي تأمين المركبات.

• يشكل تأمين المنشآت متناهية الصغر والمنشآت الصغيرة والمنشآت المتوسطة نسبة 4% و 6% و 12% من إجمالي أقساط التأمين على التوالي.

• بلغ إجمالي الأقساط المكتتبه من قبل المنشآت الكبيرة 65% من إجمالي أقساط التأمين في القطاع فيما بلغت أقساط التأمين الصحي 16 مليار ريال مما يمثل 71% من إجمالي أقساط التأمين الصحي.

إجمالي الأقساط المكتتب بها حسب المناطق الجغرافية

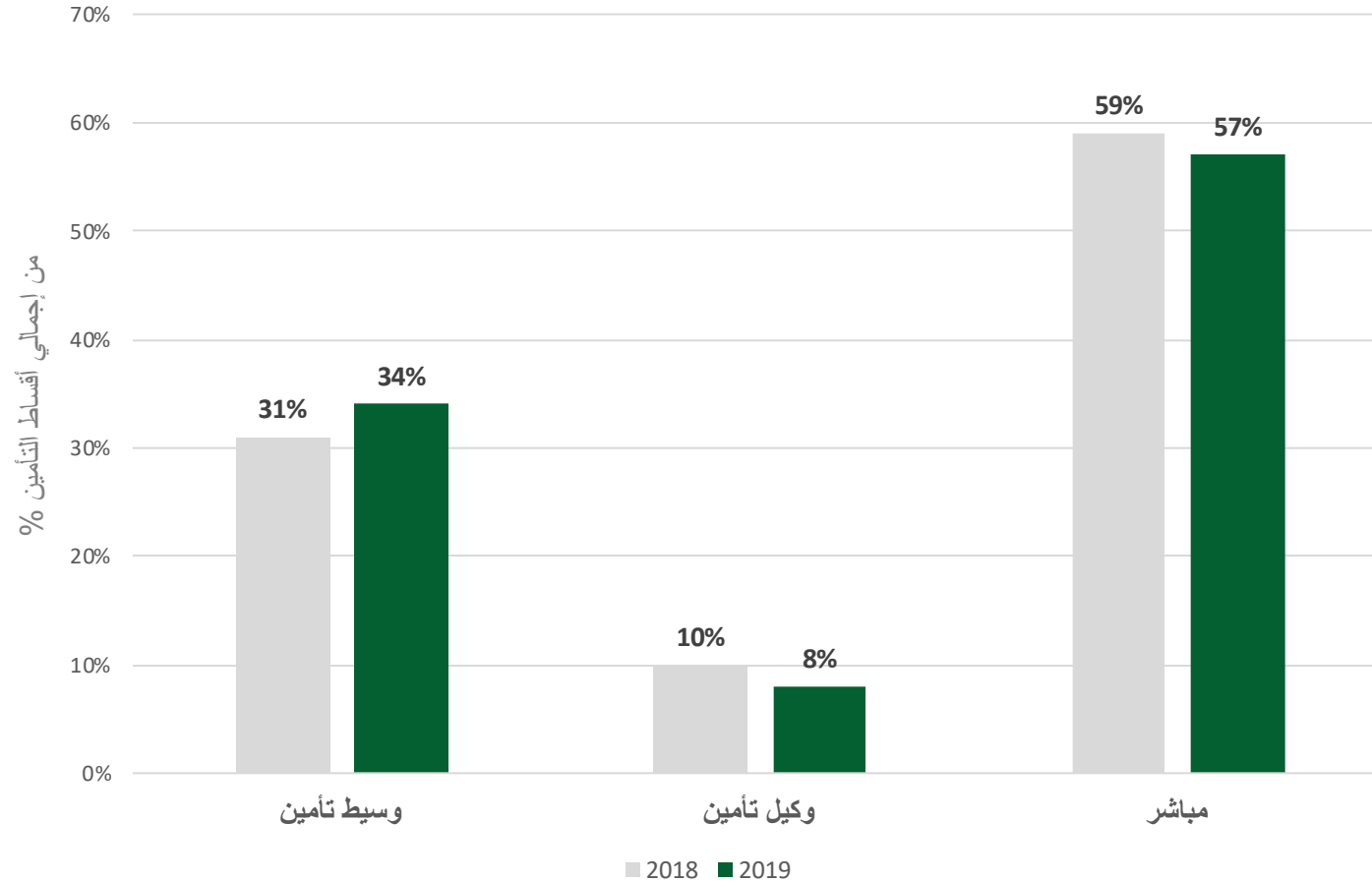
أقساط التأمين المكتتب بها حسب المناطق الجغرافية



- حافظت المنطقة الوسطى على مركزها كأعلى منطقة من حيث إجمالي أقساط التأمين المكتتب بها (الحصة السوقية) حيث تشكل ما نسبته 50% من إجمالي أقساط التأمين المكتتب بها لعام 2019 مقارنة بـ 48% لعام 2018.
- حلت المنطقة الغربية ثانياً بنسبة 26% من إجمالي أقساط التأمين المكتتب بها لعام 2019 مقارنة بـ 28% لعام 2018.
- حافظت المنطقة الشرقية والمناطق الأخرى على نفس النسب لعام 2019م مقارنة بعام 2018م حيث شكلا 20% و 4% على التوالي.

إجمالي الأقساط المكتتب بها حسب قناة التوزيع

إجمالي الأقساط المكتتبه حسب قناة التوزيع



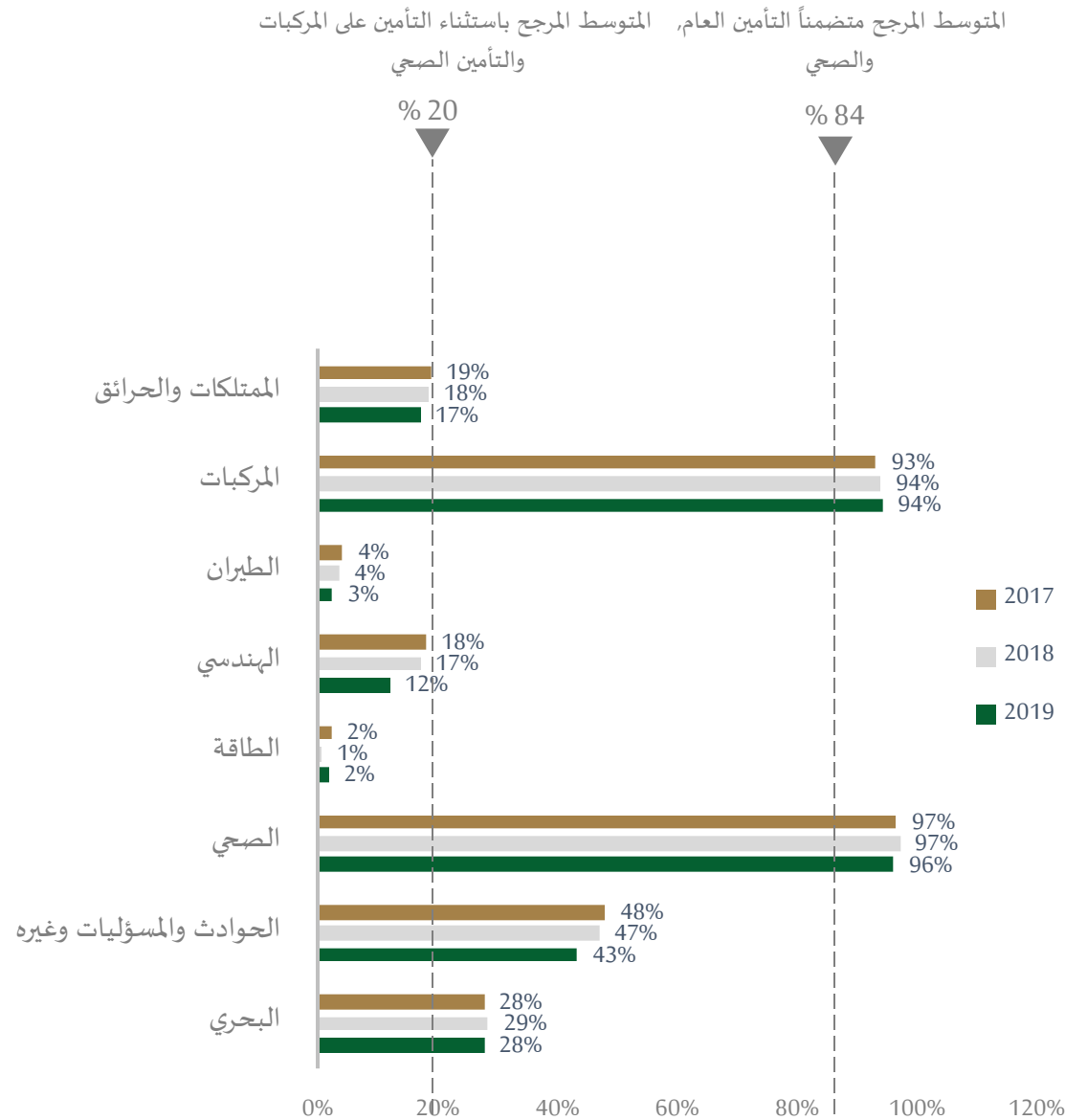
- حافظ البيع المباشر على مرتبته كأكبر قناة بيع، حيث بلغت المبيعات المباشرة نسبة 57% من إجمالي الأقساط المكتتبه في عام 2019 مقابل 59% في عام 2018
- ارتفعت نسبة المبيعات عن طريق وسطاء التأمين لتبلغ 34.2% في عام 2019 مقابل 31.2% في عام 2018، حيث يعزى هذا الارتفاع الى زيادة نشاط البيع عن طريق وسطاء التأمين الإلكترونيين لتأمين المركبات.

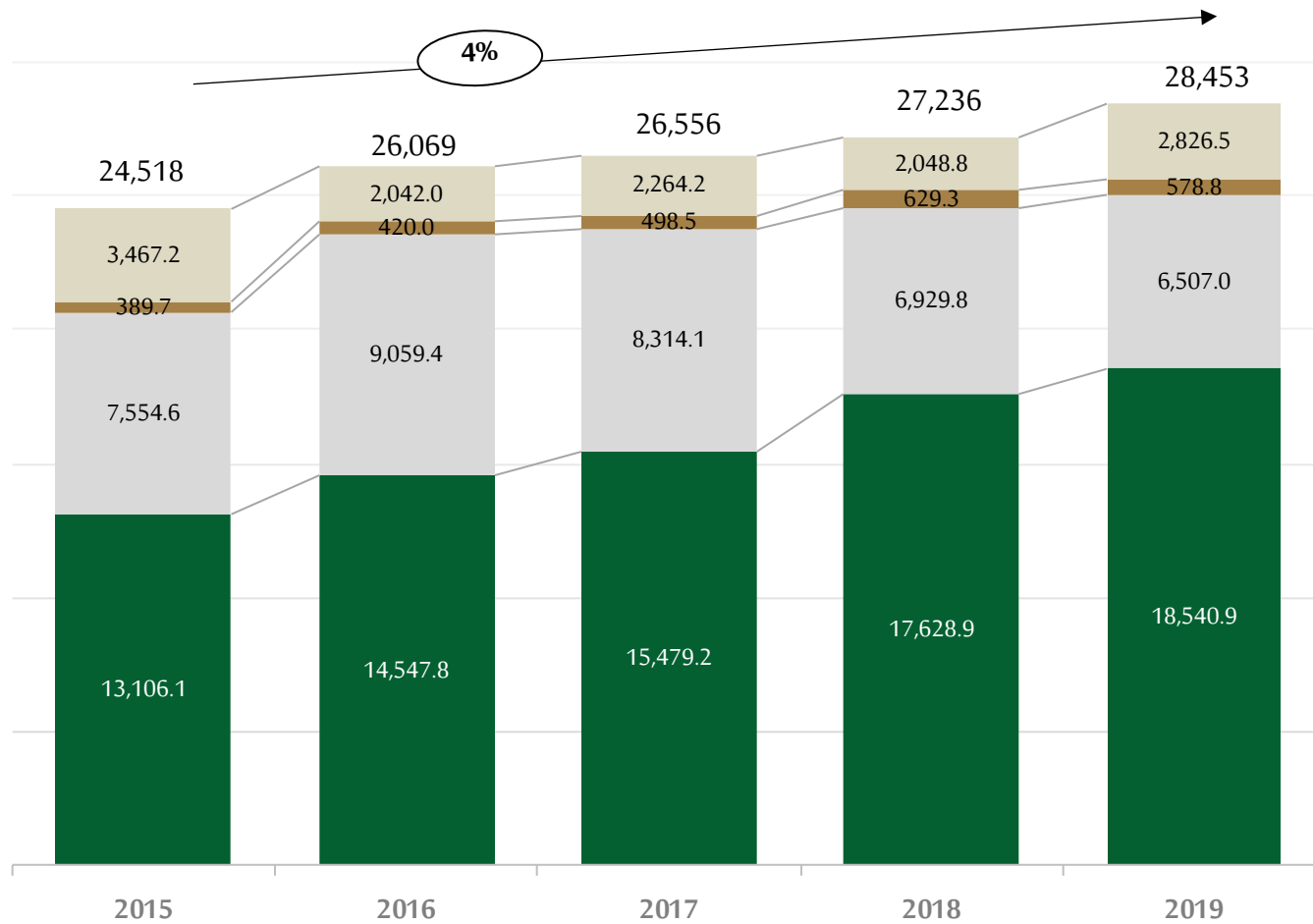
معدل الاحتفاظ حسب نوع النشاط للتأمين العام والصحي

- يقيس معدل الاحتفاظ أقساط التأمين التي تحتفظ بها شركة التأمين بعد استبعاد حصة معيد التأمين، حيث يعتبر معدل الاحتفاظ مقياساً للأخطار التي تتحمل شركة التأمين تغطيتها، ويمكن احتساب معدل الاحتفاظ من خلال قسمة صافي أقساط التأمين المكتتب بها على إجمالي أقساط التأمين المكتتب بها
- انخفض معدل الاحتفاظ الإجمالي للتأمين العام والصحي من 86% في عام 2018م إلى 84% في عام 2019م.
- انخفض معدل الاحتفاظ للتأمين الصحي ليلعب 96% بينما حافظ تأمين المركبات على معدل الاحتفاظ 94% في عام 2019م
- حافظ المتوسط المرجح لمعدل الاحتفاظ لأنواع التأمين العام الأخرى (باستثناء التأمين على المركبات والتأمين الصحي) على مستوى 20.2% في عام 2019م

ملحوظة:

- تلتزم جميع شركات التأمين المرخصة بالحد الأدنى لمعدل الاحتفاظ البالغ 30% من مجموع الاشتراكات (وفقاً للمادة 40 من اللائحة التنفيذية)
- لا تظهر معدلات الاحتفاظ بالنسبة لتأمين الحماية والادخار حيث يجب الاحتفاظ بعنصر الادخار الذي يتضمنه العقد في الشركات السعودية، ولذلك لا يمكن مقارنة معدل الاحتفاظ لهذا النوع من التأمين مع الأنواع الأخرى





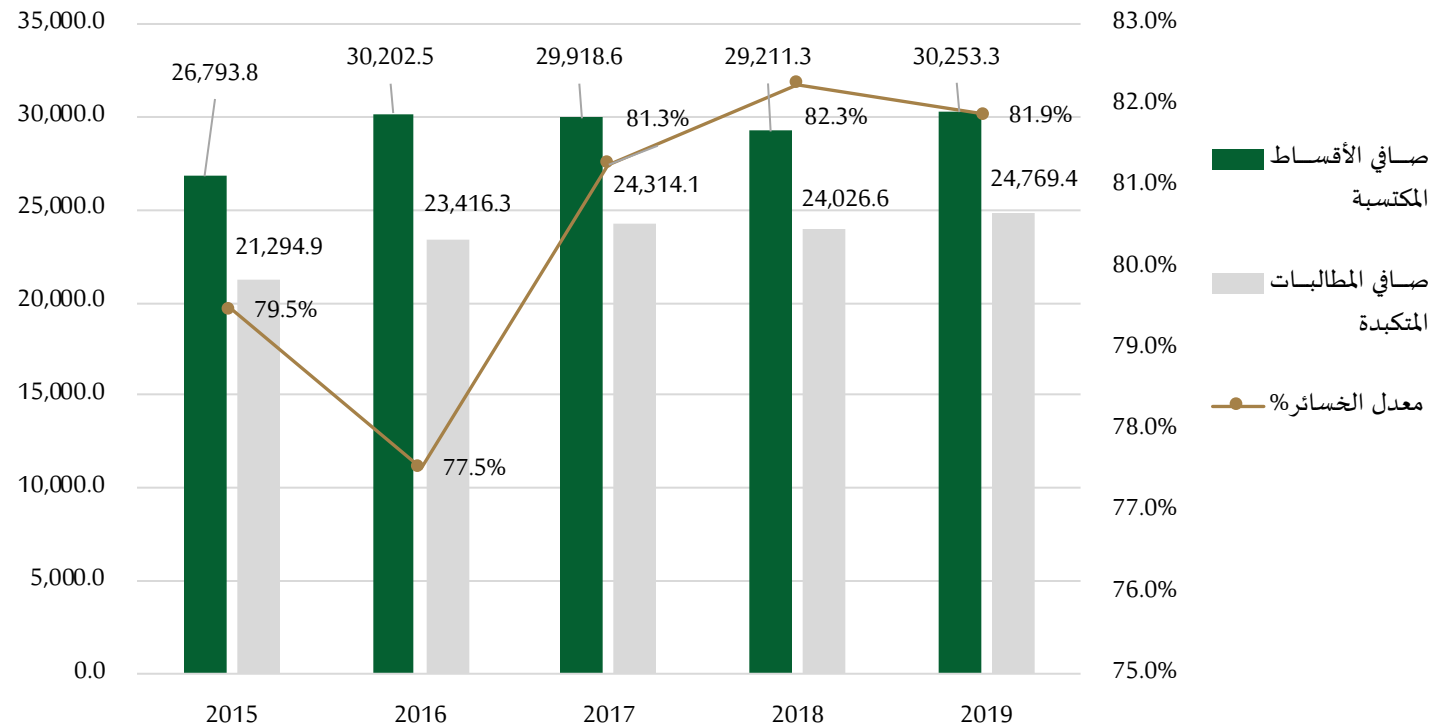
إجمالي المطالبات المدفوعة حسب نوع النشاط

- ارتفع إجمالي المطالبات المدفوعة من 27.2 مليار ريال في عام 2018م إلى 28.5 مليار ريال في عام 2019م بنسبة 4.1%
- في عام 2019م حقق إجمالي المطالبات المدفوعة على التأمين الصحي نمواً بنسبة 5.2% وحقق التأمين على المركبات انخفاضاً بنسبة (6.1%) مقارنة بالعام 2018م.
- في عام 2019م حقق التأمين على الطاقة أعلى معدلات النمو في إجمالي المطالبات المدفوعة، بارتفاع من 356.8 مليون ريال إلى 1,048.5 مليون ريال.
- يوضح الجدول رقم 9 في الملحق بيانات إجمالي المطالبات حسب نوع النشاط من عام 2015م إلى عام 2019م.

أنواع التأمين الأخرى	الحماية والادخار	المركبات	الصحي	نسبة النمو
(8.0)%	12.0%	(6.1)%	5.2%	

صافي الأقساط المكتسبة مقابل صافي المطالبات المتكبدة للتأمين العام والصحي

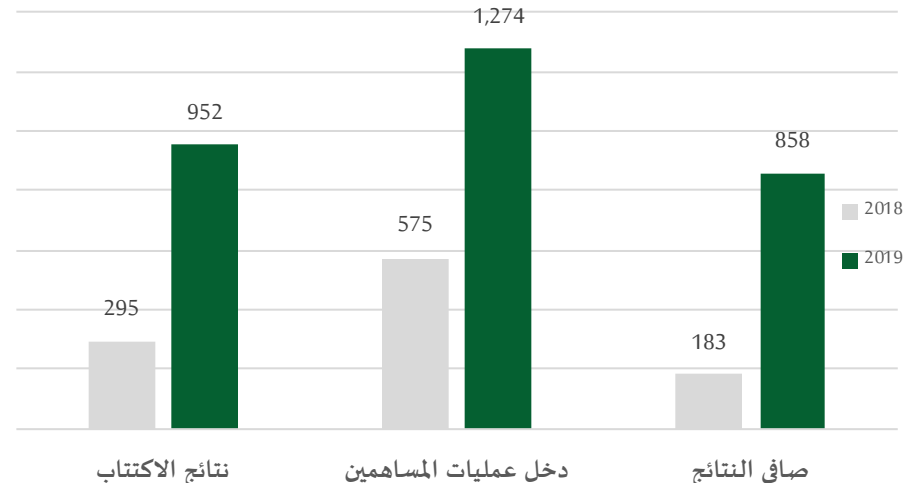
صافي الأقساط المكتسبة مقابل صافي المطالبات المتكبدة



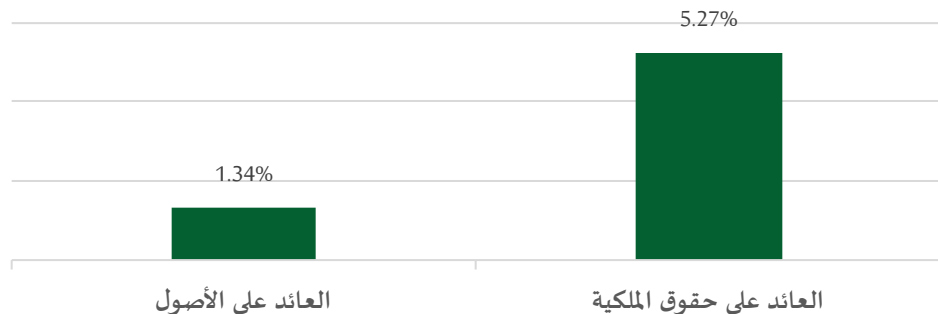
- صافي الأقساط المكتسبة تساوي صافي الأقساط المكتتب بها مطروحاً منها التغير في احتياطي الأقساط غير المكتسبة
- بلغ صافي الأقساط المكتسبة للتأمين العام والصحي في سوق التأمين 30.3 مليار ريال في عام 2019م مقابل 29.2 مليار ريال في عام 2018م بارتفاع بلغ 3.6%
- صافي المطالبات المتكبدة عبارة عن صافي المطالبات المدفوعة مضافاً إليها التغير في المطالبات تحت التسوية واحتياطي المطالبات التي وقعت ولم يبلغ عنها.
- حقق صافي المطالبات المتكبدة للتأمين العام والصحي ارتفاعاً بنسبة 3.1% في عام 2019م ليبلغ 24.8 مليار ريال
- في عام 2019م، شهد معدل الخسائر الناتج من قسمة صافي المطالبات المتكبدة على صافي الأقساط المكتسبة انخفاضاً، حيث بلغ 81.9% مقابل 82.3% في عام 2018م

ربحية سوق التأمين

ربحية سوق التأمين (مليون ريال سعودي)



العائد على الموجودات / العائد على حقوق الملكية لسوق التأمين



- نتائج الاكتتاب تتضمن الدخل الناتج عن الاكتتاب ودخل استثمارات عمليات التأمين مخصصاً منه جميع المصروفات المتعلقة بعمليات الاكتتاب.
- دخل عمليات المساهمين يتضمن حصة المساهمين من نتائج الاكتتاب واجمالي دخل استثمارات عمليات المساهمين مخصصاً منه أي مصاريف عمومية وإدارية لعمليات المساهمين.
- صافي النتائج يساوي اجمالي الإيرادات ناقصاً اجمالي المصروفات بعد خصم الزكاة والضريبة.
- في عام 2019م، ارتفعت نتائج الاكتتاب في قطاع التأمين إلى 952 مليون ريال، مقابل 295 مليون ريال في عام 2018م.
- في عام 2019م، ارتفعت نتائج عمليات المساهمين لتسجل 1,274 مليون ريال مقابل 575 مليون ريال في عام 2018م.
- شهدت النتائج الصافية لسوق التأمين ارتفاعاً لتصل إلى 858 مليون ريال في عام 2019م مقابل 183 مليون ريال في عام 2018م.
- تم حساب العائد على الموجودات من خلال قسمة صافي النتائج على إجمالي الموجودات، حيث بلغت نسبة العائد على الموجودات 1.34% في عام 2019م.
- تم حساب العائد على حقوق الملكية من خلال قسمة صافي النتائج على إجمالي حقوق الملكية، حيث بلغت نسبة العائد على حقوق الملكية في سوق التأمين 5.27% في عام 2019م.

الميزانية العمومية - موجودات المؤمن لهم

موجودات المؤمن لهم (بالآلاف ريال سعودي)

اجمالي التأمين		تأمين الحماية والادخار		التأمين العام والصحي		
2019	2018	2019	2018	2019	2018	
5,482,512	5,327,731	273,422	220,542	5,209,090	5,107,189	النقد او ما يعادله
8,318,678	6,978,418	215,915	120,823	8,102,764	6,857,595	الذمم الصافية
10,085,549	8,918,484	423,120	412,569	9,662,429	8,505,915	حصة إعادة التأمين
779,334	780,036	4,212	3,149	775,122	776,887	تكاليف مؤجلة لحيازة وثيقة التأمين
982,395	972,893	2,058	2,042	980,337	970,851	مصرفات مدفوعة مسبقاً
16,207,573	15,296,215	3,015,187	2,743,164	13,192,386	12,553,051	الاستثمارات
9,822,248	9,218,552	86,964	15,458	9,735,284	9,203,094	الودائع والمؤسسات المالية
-	-	-	-	-	-	القروض
2,709,642	2,681,152	9,844	-	2,699,798	2,681,152	الديون والأوراق المالية والدخل الثابت
260,279	208,970	-	-	260,279	208,970	الأسهم العادية والممتازة
9,861	9,861	-	-	9,861	9,861	العقارات
996,927	1,044,975	996,927	1,044,975	-	-	الاستثمارات في الشركات التابعة والفرعية
2,408,616	2,132,705	1,921,452	1,682,731	487,164	449,974	أخرى
533,687	415,785	4,364	1,972	529,323	413,813	الموجودات الملموسة
52,833	55,252	-	2,347	52,833	52,905	الموجودات الغير ملموسة
2,143,866	2,415,861	(5,140)	54,763	2,149,006	2,361,099	الموجودات الأخرى للمؤمن لهم
44,586,427	41,160,675	3,933,137	3,561,370	40,653,290	37,599,304	إجمالي موجودات المؤمن لهم (1)

- بلغت قيمة الموجودات التشغيلية للمؤمن لهم 44.6 مليار ريال في عام 2019م مقابل 41.2 مليار ريال في عام 2018م

- بلغ إجمالي الاستثمارات الحصة الأكبر في موجودات المؤمن لهم بقيمة بلغت 16.2 مليار ريال في عام 2019م مقابل 15.3 مليار ريال في عام 2018م

- احتفظت شركات التأمين بمبلغ 5.5 مليار ريال في حسابات المؤمن لهم في صورة نقد أو ما يعادله مع نهاية عام 2019م مقابل 5.3 مليار ريال في عام 2018م

(1) تتكون الاستثمارات الأخرى بصورة رئيسية من الاستثمارات في الصناديق المتعلقة بمنتجات الادخار

الميزانية العمومية - موجودات المساهمين

موجودات المساهمين (بالآلاف ريال سعودي)

2019	2018	
1,698,302	2,759,936	النقد او ما يعادله
2,666	7,596	الذمم الصافية
15,945,918	13,367,883	الاستثمارات
8,839,169	7,329,389	الودائع والمؤسسات المالية
-	-	القروض
3,757,182	3,461,761	الديون والأوراق المالية والدخل الثابت
1,313,413	1,048,308	الأسهم العادية والممتازة
7,025	6,832	العقارات
202,001	309,828	الاستثمارات في الشركات التابعة والفرعية
1,827,129	1,211,766	أخرى (*)
101,116	90,634	الفائدة والدخل المتراكم
265,681	170,454	الموجودات الملموسة
953,166	339,874	الموجودات غير الملموسة
540,716	559,776	التوزيعات المستحقة من حساب المؤمن لهم
(168,670)	93,051	الموجودات الأخرى للمساهمين
19,338,896	17,389,204	إجمالي موجودات المساهمين (2)
63,925,323	58,549,879	إجمالي الموجودات (1) + (2)

- بلغ إجمالي موجودات المساهمين 19.3 مليار ريال في عام 2019 مقابل 17.4 مليار ريال في عام 2018م
- تمثل الاستثمارات أعلى حصة من موجودات المساهمين حيث بلغت قيمتها 16 مليار ريال في عام 2019م مقابل 13.4 مليار ريال في عام 2018م
- بلغت قيمة ما يحتفظ به المساهمون في شركات التأمين 1.7 مليار ريال في صورة نقد أو ما يعادله في نهاية عام 2019م مقابل 2.8 مليار ريال في عام 2018م
- بلغ إجمالي موجودات شركات التأمين 63.9 مليار ريال في عام 2019م مقابل 58.5 مليار ريال في عام 2018م

الميزانية العمومية - المطلوبات وحقوق الملكية للمؤمن لهم

المطلوبات وحقوق الملكية للمؤمن لهم (بالألف ريال سعودي)

اجمالي التأمين		تأمين الحماية والادخار		التأمين العام والصحي		البند
2019	2018	2019	2018	2019	2018	
43,719,032	40,817,158	3,870,737	3,537,715	39,848,295	37,279,443	المطلوبات للمؤمن لهم
1,179,086	668,801	19,550	9,172	1,159,536	659,629	مدفوعات دائنة للمؤمن لهم
1,944,578	1,217,817	83,085	107,641	1,861,493	1,110,176	ارصدة مدفوعات دائنة لإعادة التأمين
33,104,540	30,992,100	446,074	406,783	32,658,465	30,585,317	احتياطيات فنية
16,113,588	15,118,151	103,708	84,570	16,009,879	15,033,581	أقساط غير مكتسبة
16,990,952	15,873,949	342,366	322,212	16,648,586	15,551,737	مطالبات قائمة تحت التسوية ومطالبات وقعت ولم يتم الإبلاغ عنها واحتياطيات مصاريف التسوية
3,190,892	2,916,455	3,190,892	2,916,455	-	-	احتياطيات حسابية
433,834	409,334	3,529	1,292	430,305	408,042	احتياطيات أخرى
252,069	226,538	2,547	3,094	249,521	223,443	عملات إعادة تأمين غير مكتسبة
2,165,354	3,050,845	85,272	56,693	2,080,082	2,994,152	مصروفات متراكمة ودخل مؤجل
-	-	-	-	-	-	حصاص الأرباح المعلن عنها المستحقة للسداد
540,716	596,467	24,846	18,177	515,870	578,290	التوزيعات المستحقة لحساب المساهمين
907,964	738,802	14,942	18,408	893,022	720,394	المطلوبات الأخرى للمؤمن لهم
867,394	354,667	62,400	55,579	804,994	299,088	فائض متراكم
44,586,427	41,171,825	3,933,137	3,593,294	40,653,290	37,578,531	إجمالي المطلوبات للمؤمن لهم (3)

- بلغ إجمالي ما تحتفظ به شركات التأمين 33.1 مليار ريال في صورة احتياطيات فنية تتكون من أقساط غير مكتسبة ومطالبات قائمة تحت التسوية ومطالبات وقعت ولم يبلغ عنها واحتياطيات مصاريف التسوية في عام 2019م مقابل 31 مليار ريال في عام 2018م
- بلغ إجمالي الاحتياطيات الحسابية 3.2 مليار ريال في عام 2019م مقابل 2.9 مليار ريال في عام 2018م
- بلغ إجمالي المطلوبات وحقوق الملكية للمؤمن لهم 44.6 مليار ريال في عام 2019م مقابل 41.2 مليار ريال في عام 2018م

الميزانية العمومية - المطلوبات وحقوق المساهمين

المطلوبات وحقوق المساهمين (بالآلاف ريال سعودي)

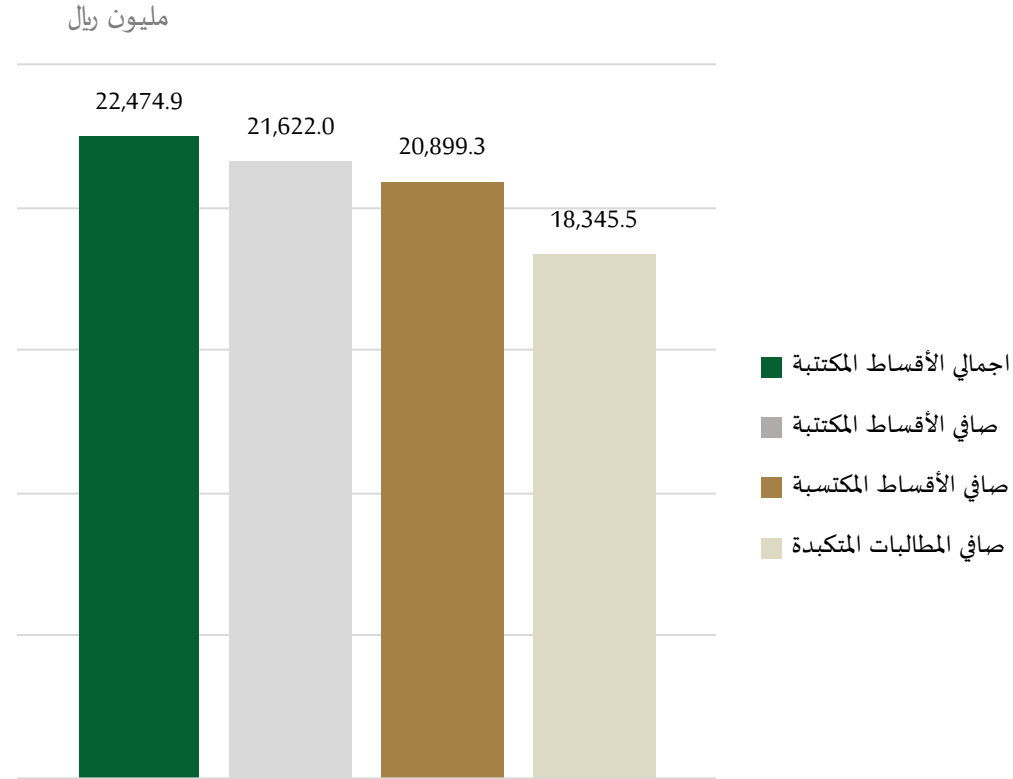
2019	2018	البند
3,065,329	2,399,505	مطلوبات المساهمين
345,827	535,538	مدفوعات للمساهمين
1,041,592	1,019,844	الزكاة
182,829	166,861	المصرفات المتراكمة والدخل المؤجل
1,495,080	677,262	المطلوبات الأخرى للمساهمين
16,273,567	14,978,548	إجمالي حقوق المساهمين
12,402,667	11,826,667	رأس مال الأسهم
2,544,807	2,297,414	الاحتياطيات القانونية
1,109,539	966,057	الأرباح المبقة
216,554	(111,591)	حقوق المساهمين الأخرى
19,338,896	17,378,053	إجمالي المطلوبات وحقوق المساهمين (4)
63,925,323	58,549,878	إجمالي المطلوبات وحقوق الملكية (3) + (4)

- ارتفع إجمالي مطلوبات المساهمين في عام 2019م إلى 3.1 مليار ريال مقارنة مع 2.4 مليار ريال في عام 2018م، في حين ارتفعت حقوق الملكية إلى 16.3 مليار ريال في عام 2019م مقابل 15 مليار ريال في عام 2018م
- ارتفع رأس مال الأسهم للمساهمين في شركات التأمين ليصل إلى 12.4 مليار ريال في عام 2019م مقابل 11.8 مليار ريال في عام 2018م
- ارتفع إجمالي المطلوبات وحقوق الملكية للمساهمين إلى 19.3 مليار ريال في عام 2019م مقابل 17.4 مليار ريال في عام 2018م



أداء سوق التأمين - حسب نوع النشاط

أداء التأمين الصحي



التأمين الصحي

صافي المطالبات المتكبدة	صافي الأقساط المكتسبة	صافي الأقساط المكتتبة	اجمالي الأقساط المكتتبة	% من النسبة الإجمالية
72.5%	67.5%	68.3%	59.3%	

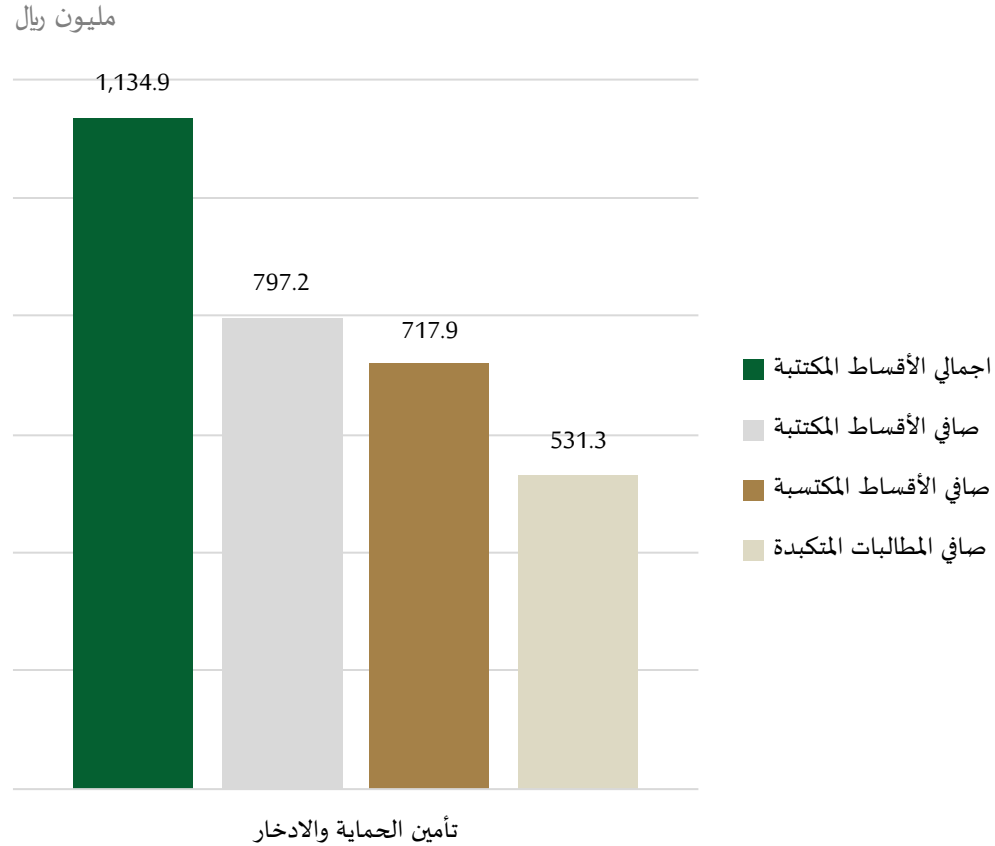
معدل الخسائر
87.8%

معدل الاحتفاظ
96.2%

- بلغت حصة التأمين الصحي بنوعيه الإلزامي وغير الإلزامي نسبة 59.3% من إجمالي أقساط التأمين المكتتب بها في عام 2019م، وبلغ إجمالي الأقساط المكتتب بها للتأمين الصحي 22.5 مليار ريال.
- بلغت حصة التأمين الصحي 68.2% من صافي أقساط التأمين المكتتب بها واحتفظت شركات التأمين بمبلغ 21.6 مليار ريال من إجمالي أقساط التأمين الصحي المكتتب بها، بمعدل احتفاظ بلغ 96.2%، وهو أعلى معدل احتفاظ بين أنشطة التأمين المختلفة.
- بلغ صافي أقساط التأمين الصحي المكتسبة 20.9 مليار ريال في عام 2019م، حيث تمثل 67.5% من إجمالي الأقساط المكتسبة.
- بلغ صافي المطالبات المتكبدة للتأمين الصحي 18.3 مليار حيث بلغ مما أدى إلى معدل الخسارة 87.8% في عام 2019م.

- يعرف معدل الخسائر بأنه نسبة صافي المطالبات المتكبدة إلى صافي الأقساط المكتسبة

أداء تأمين الحماية والادخار

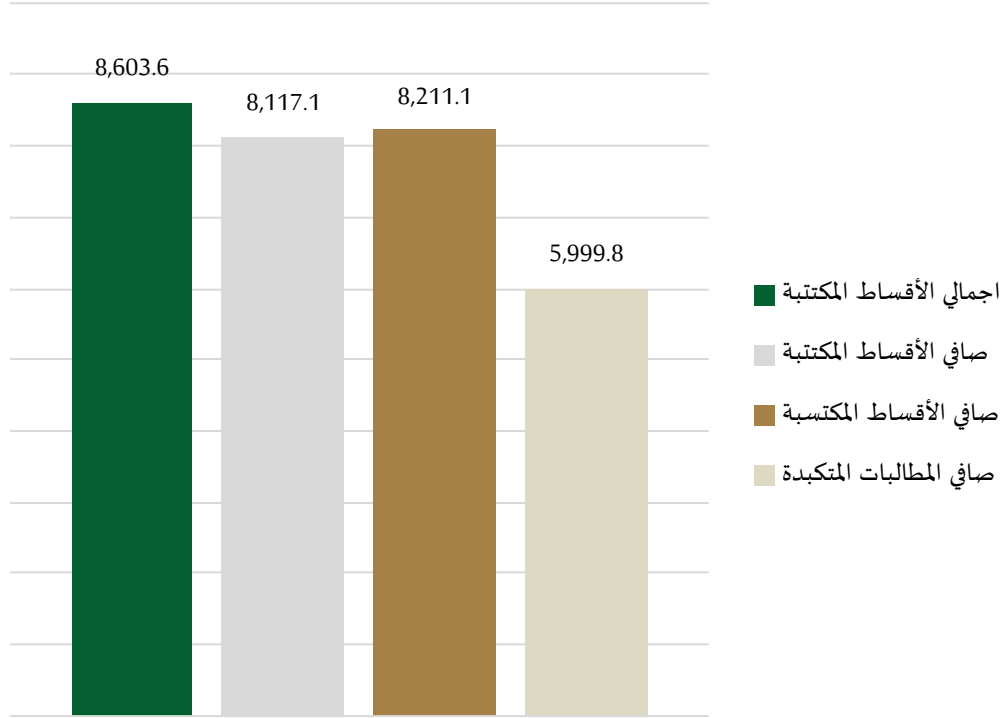


صافي المطالبات المتكبدة	صافي الأقساط المكتسبة	صافي الأقساط المكتتبة	اجمالي الأقساط المكتتبة	% من النسبة الإجمالية
2.1%	2.3%	2.5%	3.0%	

- بلغ إجمالي أقساط التأمين المكتتب بها بالنسبة لتأمين الحماية والادخار 1.14 مليار ريال في 2019م ويمثل ذلك 3% من إجمالي حجم السوق
- بلغت حصة تأمين الحماية والادخار 2.5% من صافي أقساط التأمين المكتتب بها، حيث احتفظت شركات التأمين بمبلغ 797.2 مليون ريال من صافي أقساط التأمين المكتتب بها
- بلغ صافي الأقساط المكتسبة لتأمين الحماية والادخار 717.9 مليون ريال ونسبة 2.3% من إجمالي صافي الأقساط المكتسبة
- بلغ صافي المطالبات المتكبدة لتأمين الحماية والادخار 531.3 مليون ريال ونسبة 2.1% من إجمالي صافي المطالبات المتكبدة

لا تتضمن الأرقام نسبة الاحتفاظ ونسبة الخسارة نظراً لوجود عامل الادخار في الأقساط

مليون ريال



تأمين المركبات

صافي المطالبات المتكبدة	صافي الأقساط المكتسبة	صافي الأقساط المكتتبة	اجمالي الأقساط المكتتبة	% من النسبة الإجمالية
23.7%	26.5%	25.6%	22.7%	

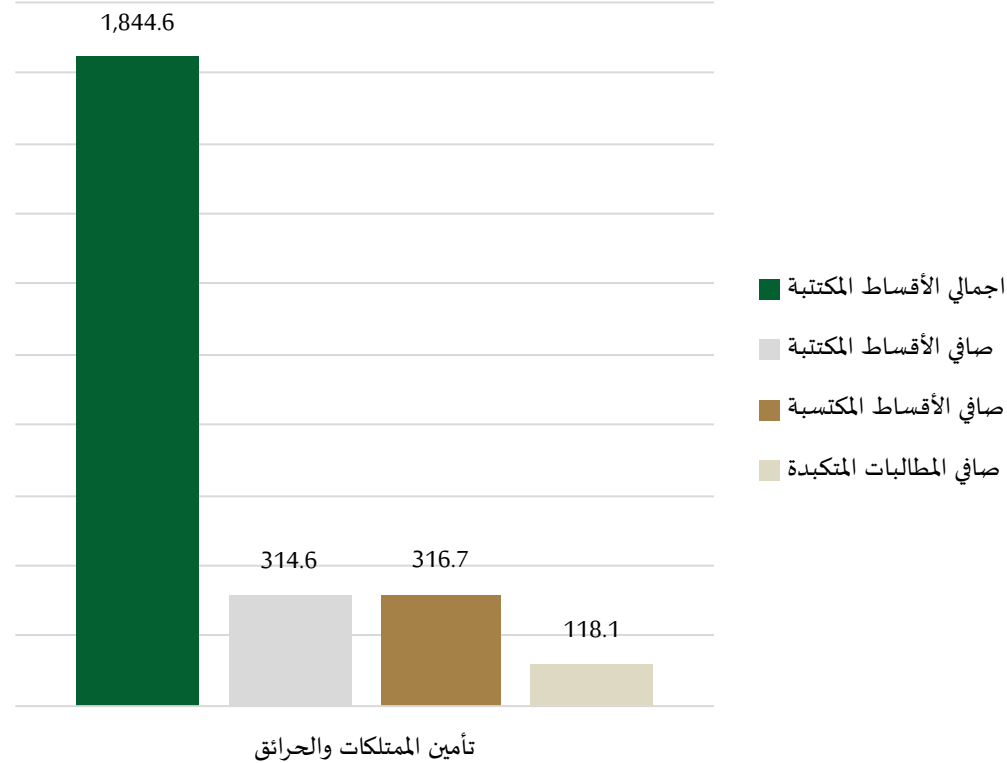
معدل الخسائر
73.1%

معدل الاحتفاظ
94.3%

أداء التأمين على المركبات

- بلغ إجمالي أقساط التأمين المكتتب بها للتأمين على المركبات 8.6 مليار ريال في عام 2019م، ويمثل حوالي 22.7% من إجمالي أقساط التأمين المكتتب بها
- بلغ معدل الاحتفاظ للتأمين على المركبات 94.3%، حيث بلغ صافي أقساط التأمين المكتتب بها 8.1 مليار ريال
- بلغ صافي الأقساط المكتسبة للتأمين على المركبات 8.2 مليار ريال ونسبة 26.5% من إجمالي صافي الأقساط المكتسبة
- بلغ صافي المطالبات المتكبدة في التأمين على المركبات 6 مليار ريال، وهو ما يمثل معدل خسارة قدرها 73.1%

مليون ريال



صافي المطالبات المتكبده	صافي الأقساط المكتتبه	صافي الأقساط المكتتبه	اجمالي الأقساط المكتتبه	% من النسبة الإجمالية
0.5%	1.0%	1.0%	4.9%	

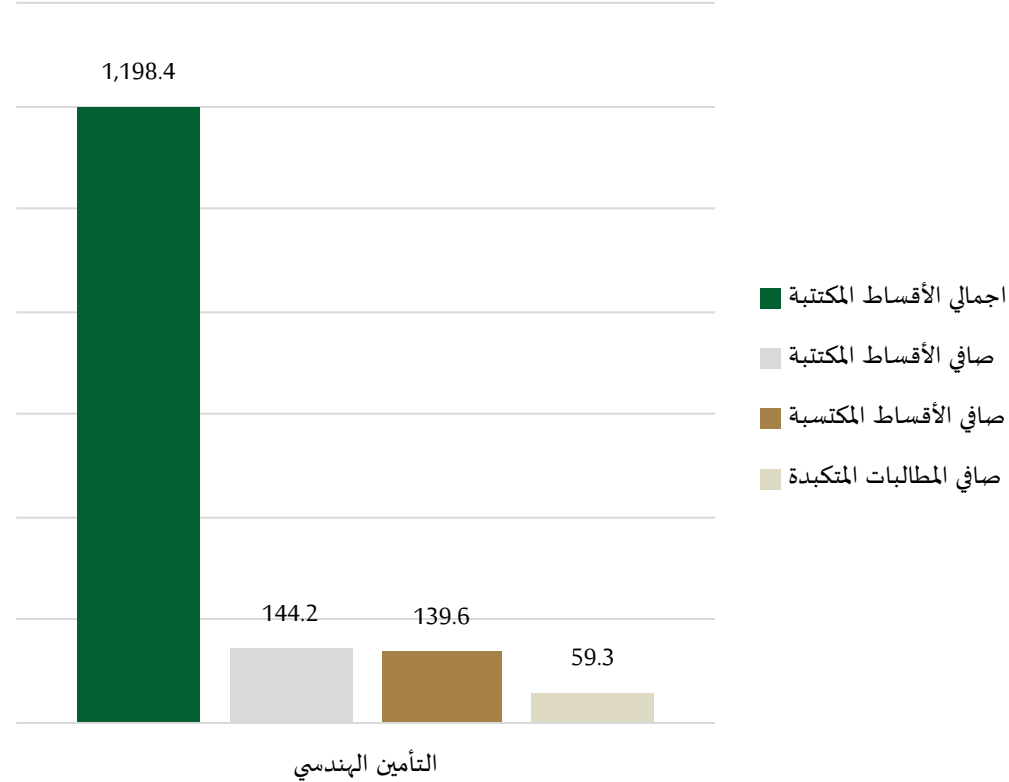
معدل الخسائر
37.3%

معدل الاحتفاظ
17.1%

أداء التأمين على الممتلكات/ ضد الحريق

- بلغ إجمالي أقساط التأمين المكتتب بها لتأمين الممتلكات/ ضد الحريق 1.8 مليار ريال، حيث يمثل 4.9% من إجمالي أقساط التأمين المكتتب بها في عام 2019م.
- احتفظت شركات التأمين بنسبة 17.1% من أقساط التأمين على الممتلكات/ ضد الحريق حيث بلغ صافي الأقساط المكتتب بها 314.6 مليون ريال. وبلغت نسبة التأمين على الممتلكات/ ضد الحريق 1% من إجمالي صافي الأقساط المكتتبه.
- بلغ صافي الأقساط المكتتبه للتأمين على الممتلكات / ضد الحريق 316.7 مليون ريال.
- بلغ صافي المطالبات المتكبده 118.1 مليون ريال، مما أدى إلى بلوغ معدل الخسارة 37.3%

مليون ريال



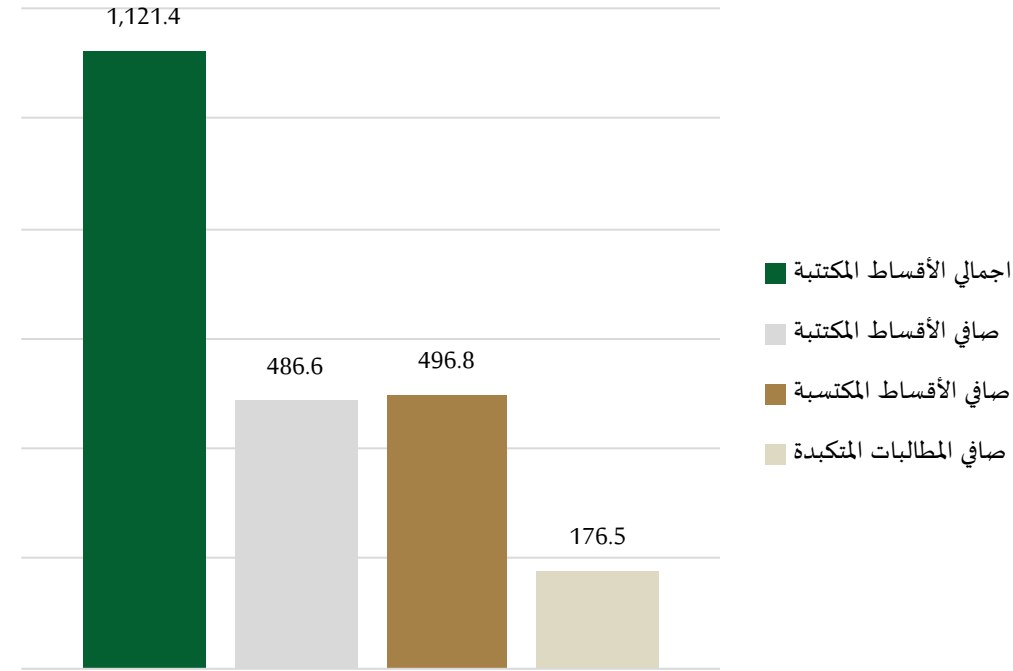
أداء التأمين الهندسي

- بلغ إجمالي أقساط التأمين المكتتب بها للتأمين الهندسي 1.2 مليار ريال في عام 2019م، وهو ما يمثل 3.2% من إجمالي أقساط التأمين المكتتب بها
- احتفظت شركات التأمين بنسبة 12% من أقساط التأمين الهندسي المكتتب بها، وبلغ صافي أقساط التأمين المكتتب بها 144.2 مليون ريال
- بلغ صافي أقساط التأمين الهندسي المكتتية 139.6 مليون ريال، بنسبة 0.5% من إجمالي صافي أقساط التأمين المكتتية
- بلغ صافي المطالبات المتكبدة 59.3 مليون ريال، وبلغ معدل الخسارة 42.4%

صافي المطالبات المتكبدة	صافي الأقساط المكتتية	صافي الأقساط المكتتية	اجمالي الأقساط المكتتية	% من النسبة الإجمالية
0.2%	0.5%	0.5%	3.2%	
معدل الخسائر				معدل الاحتفاظ
42.4%				12.0%

أداء التأمين ضد الحوادث والمسئولية وغيرها*

مليون ريال



تأمين الحوادث والمسئوليات وغيرها

صافي الأقساط المكتتبه	صافي الأقساط المكتسبه	صافي المطالبات المتكبده	اجمالي الأقساط المكتتبه	% من النسبة الإجمالية
1.6%	1.5%	0.7%	3.0%	

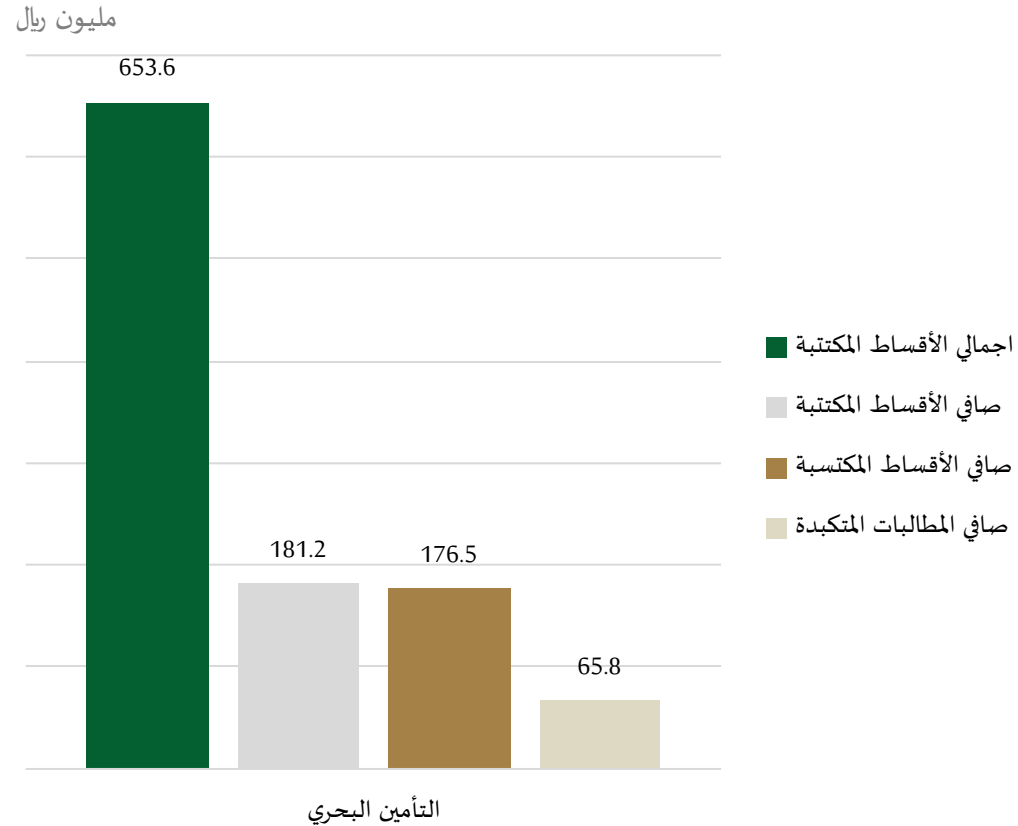
معدل الخسائر
35.5%

معدل الاحتفاظ
43.4%

- يتضمن التأمين ضد الحوادث والمسئولية الأنشطة التالية: الحوادث الشخصية وإصابات العمل ومسئولية رب العمل والمسئولية تجاه الغير والمسئولية العامة والمسئولية الناتجة عن المنتجات والمسئولية الطبية والمسئولية المهنية والتأمين ضد السرقة والسطو والتأمين على الأموال التي في الخزانة وأثناء النقل والتأمين ضد خيانة الأمانة وأي تأمين آخريقع ضمن نطاق التأمين من المسئوليات
- بلغ اجمالي الأقساط المكتتب بها للتأمين ضد الحوادث والمسئولية وغيرها 1.1 مليار ريال
- احتفظت شركات التأمين بمبلغ 486.6 مليون ريال من صافي أقساط التأمين المكتتب بها للتأمين ضد الحوادث والمسئولية وغيرها، بمعدل احتفاظ بلغ 43.4% .
- بلغ صافي الأقساط التأمينية المكتسبة للتأمين ضد الحوادث والمسئوليات وغيرها 496.8 مليون ريال ونسبة 1.6% من إجمالي صافي الأقساط المكتسبة
- بلغ صافي المطالبات المتكبده للتأمين ضد الحوادث والمسئولية وغيرها، 176.5 مليون ريال، بمعدل خسارة 35.5%

* يقصد بـ"غيرها" جميع فروع التأمين العام الأخرى

أداء التأمين البحري



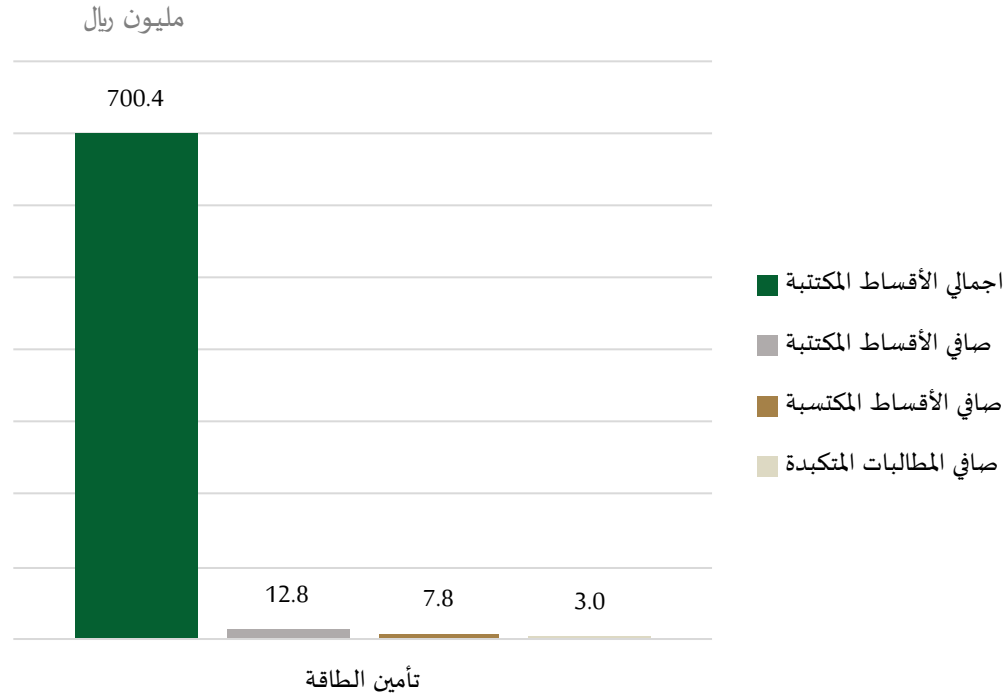
- يشمل التأمين البحري تأمين البضائع والسفن.
- بلغ إجمالي أقساط التأمين المكتتب بها للتأمين البحري 653.6 مليون ريال في عام 2019م، بنسبة 1.7% من إجمالي أقساط التأمين المكتتب بها.
- احتفظت شركات التأمين بنسبة 27.7% من أقساط التأمين البحري المكتتب بها، وبلغ صافي الأقساط المكتتب بها 181.2 مليون ريال.
- بلغ صافي أقساط التأمين البحري المكتسبة 176.5 مليون ريال وبنسبة 0.6% من إجمالي صافي الأقساط المكتسبة.
- بلغ صافي المطالبات المتكبدة 65.8 مليون ريال، حيث بلغ معدل الخسارة 37.3%.

صافي المطالبات المتكبدة	صافي الأقساط المكتسبة	صافي الأقساط المكتتبة	اجمالي الأقساط المكتتبة	% من النسبة الإجمالية
0.3%	0.6%	0.6%	1.7%	

معدل الخسائر
37.3%

معدل الاحتفاظ
27.7%

أداء التأمين على الطاقة



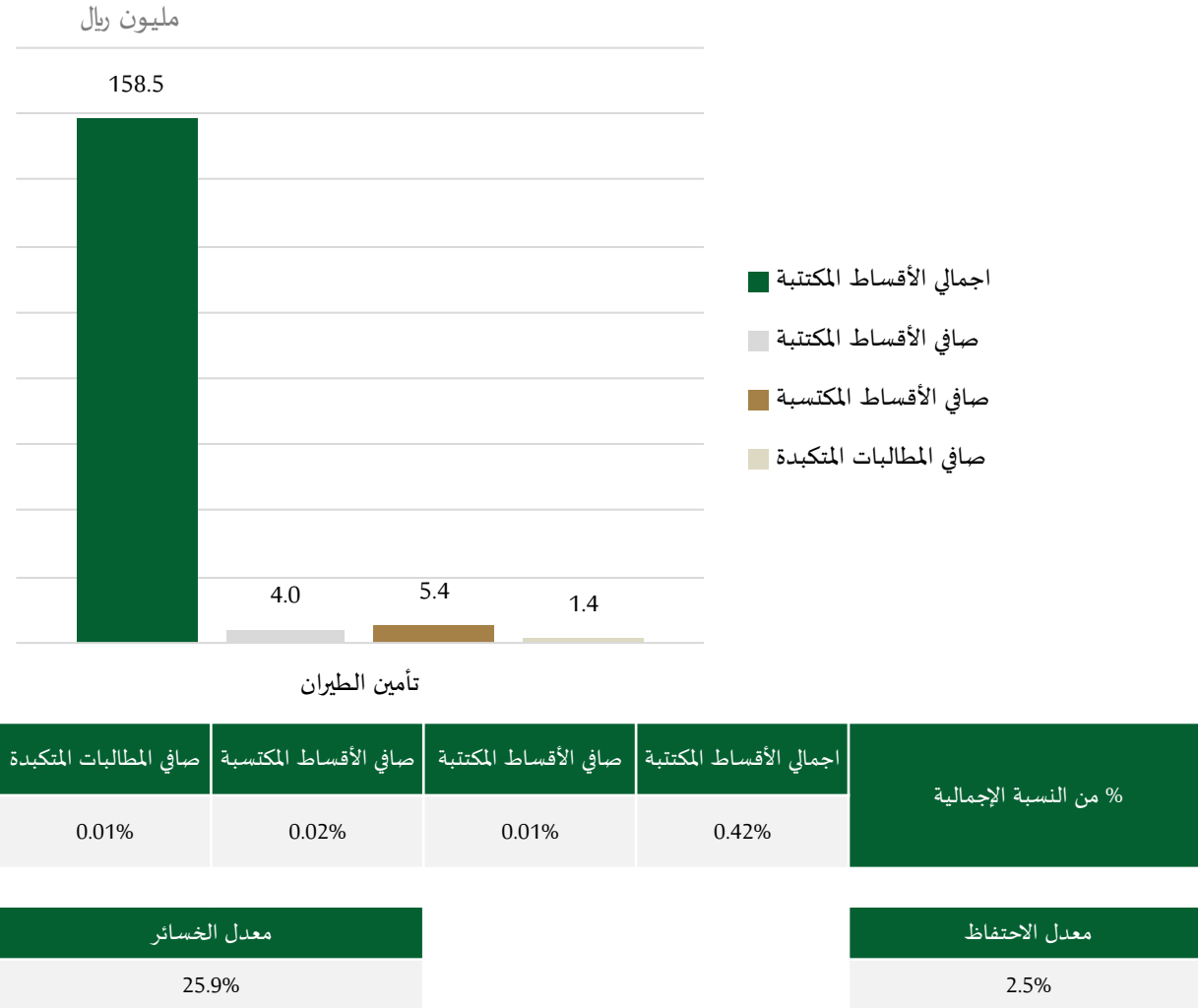
- بلغ إجمالي أقساط التأمين المكتتب بها للتأمين على الطاقة في عام 2019م 700.4 مليون ريال، بنسبة 1.8% من إجمالي أقساط التأمين المكتتب بها.
- بلغ صافي أقساط التأمين المكتتب بها للتأمين على الطاقة 12.8 مليون ريال، حيث يمثل 0.04% من إجمالي صافي أقساط التأمين المكتتب بها.
- بلغ صافي أقساط التأمين المكتسبة للتأمين على الطاقة 7.8 مليون ريال وبنسبة 0.03% من إجمالي صافي أقساط التأمين المكتسبة في عام 2019م.
- بلغ صافي المطالبات المتكبدة للتأمين على الطاقة 3.0 مليون ريال، حيث بلغ معدل الخسارة 39% في عام 2019م.

صافي المطالبات المتكبدة	صافي الأقساط المكتسبة	صافي الأقساط المكتتبة	اجمالي الأقساط المكتتبة	% من النسبة الإجمالية
0.01%	0.03%	0.04%	1.8%	

معدل الخسائر
39.0%

معدل الاحتفاظ
1.8%

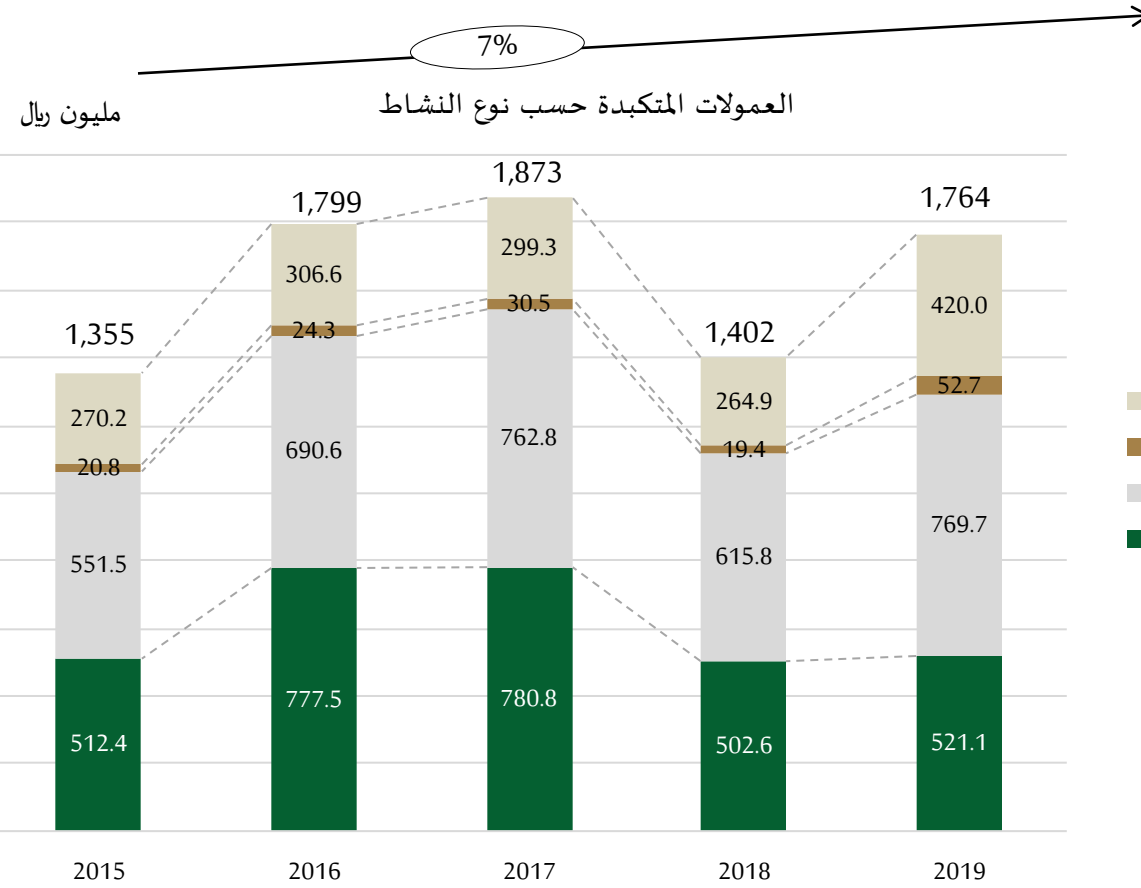
أداء التأمين على الطيران



- بلغ إجمالي أقساط التأمين المكتتب بها للتأمين على الطيران في عام 2019م 158.5 مليون ريال، بنسبة 0.42% من إجمالي أقساط التأمين المكتتب بها
- بلغ صافي أقساط التأمين المكتتب بها على الطيران 4 مليون ريال، بمعدل احتفاظ بلغ 2.5% في عام 2019م
- بلغ صافي أقساط التأمين المكتسبة للتأمين على الطيران 5.4 مليون ريال وبنسبة 0.02% من صافي أقساط التأمين المكتسبة في عام 2019م
- بلغ صافي المطالبات المتكبدة للتأمين على الطيران 1.4 مليون ريال، حيث بلغ معدل الخسارة 25.9% في عام 2019م



مؤشرات القطاع الأخرى



العمولات المتكبدة حسب نوع النشاط

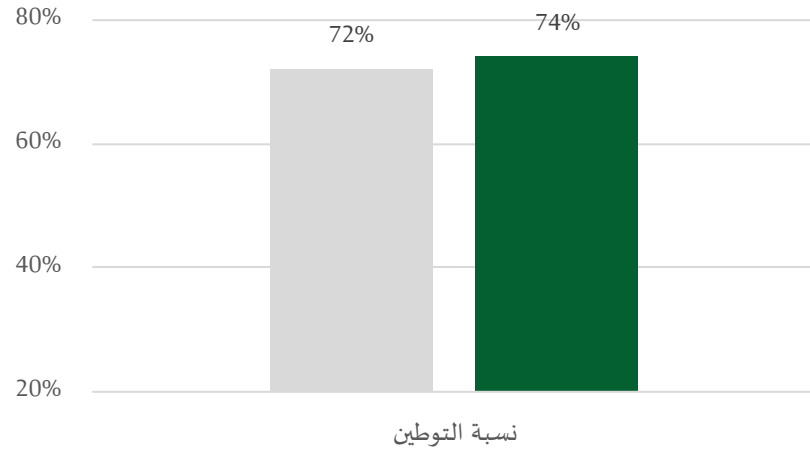
- بلغ إجمالي العمولات المتكبدة 1.8 مليار ريال في عام 2019م مقابل 1.4 مليار ريال في عام 2018م بارتفاع قدره 25.8%
- استحوذت عمولات التأمين العام على نسبة 53.4% من إجمالي العمولات المتكبدة في عام 2019م
- بلغت عمولات التأمين الطبي 43.6% من إجمالي العمولات المتكبدة في عام 2019م
- العمولات المتكبدة لتأمين الحماية والادخار بلغت ما نسبته 3% من إجمالي العمولات المتكبدة في عام 2019م

أنواع التأمين الأخرى	الحماية والادخار	الطبي	المركبات	
58.5%	171.8%	25.0%	3.7%	% النمو
23.8%	3.0%	43.6%	29.6%	% الإجمالي

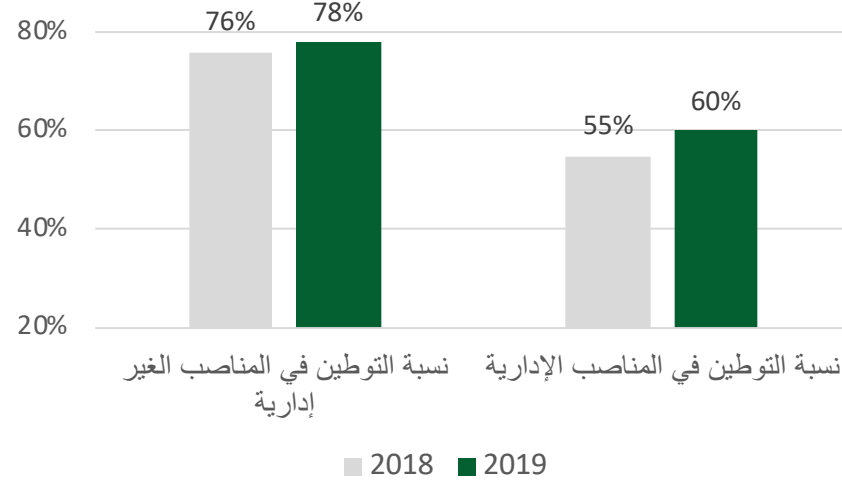
توزيع العاملين في شركات التأمين حسب الجنسية

- بلغ إجمالي عدد الموظفين العاملين في شركات التأمين في المملكة العربية السعودية 11,213 موظفاً في عام 2019م مقابل 11,726 موظفاً في عام 2018م.
- ارتفعت نسبة المواطنين السعوديين العاملين في شركات التأمين إلى 74.3% من إجمالي القوة العاملة في عام 2019م.
- ارتفعت نسبة السعوديين في المناصب غير الإدارية في عام 2019م إلى 78%، وارتفعت نسبة السعوديين في المناصب الإدارية إلى 60%.
- ملحوظة: يُتطلب على شركات التأمين المرخصة حديثاً الالتزام بنسبة موظفين سعوديين تبلغ 30% بنهاية العام الأول من التشغيل على أن تزداد سنوياً حسب خطة العمل (وفقاً للمادة 79 من اللائحة التنفيذية).

نسبة التوطين في شركات التأمين

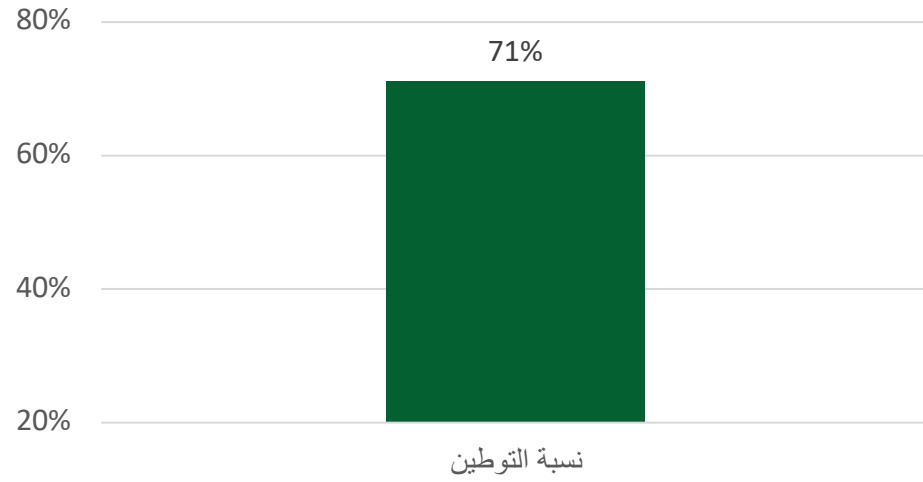


نسبة التوطين في المناصب الادارية وغير الادارية

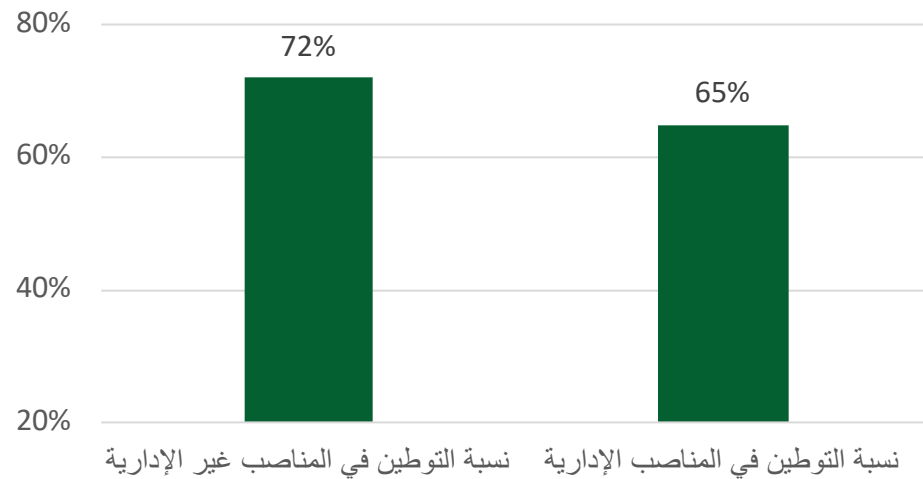


الجنسية	2019		مجموع 2018	2018	
	عدد الموظفين في المناصب الإدارية	عدد الموظفين في المناصب الغير إدارية		عدد الموظفين في المناصب الإدارية	عدد الموظفين في المناصب الغير إدارية
غير سعودي	955	1,924	3243	882	2361
سعودي	1,421	6,913	8,483	1,065	7,418
الإجمالي	2,376	8,837	11,213	1,947	9,779
نسبة التوطين	60%	78%	72%	55%	76%

نسبة التوظيف في شركات المهن الحرة



نسبة التوظيف في المناصب الادارية وغير الادارية



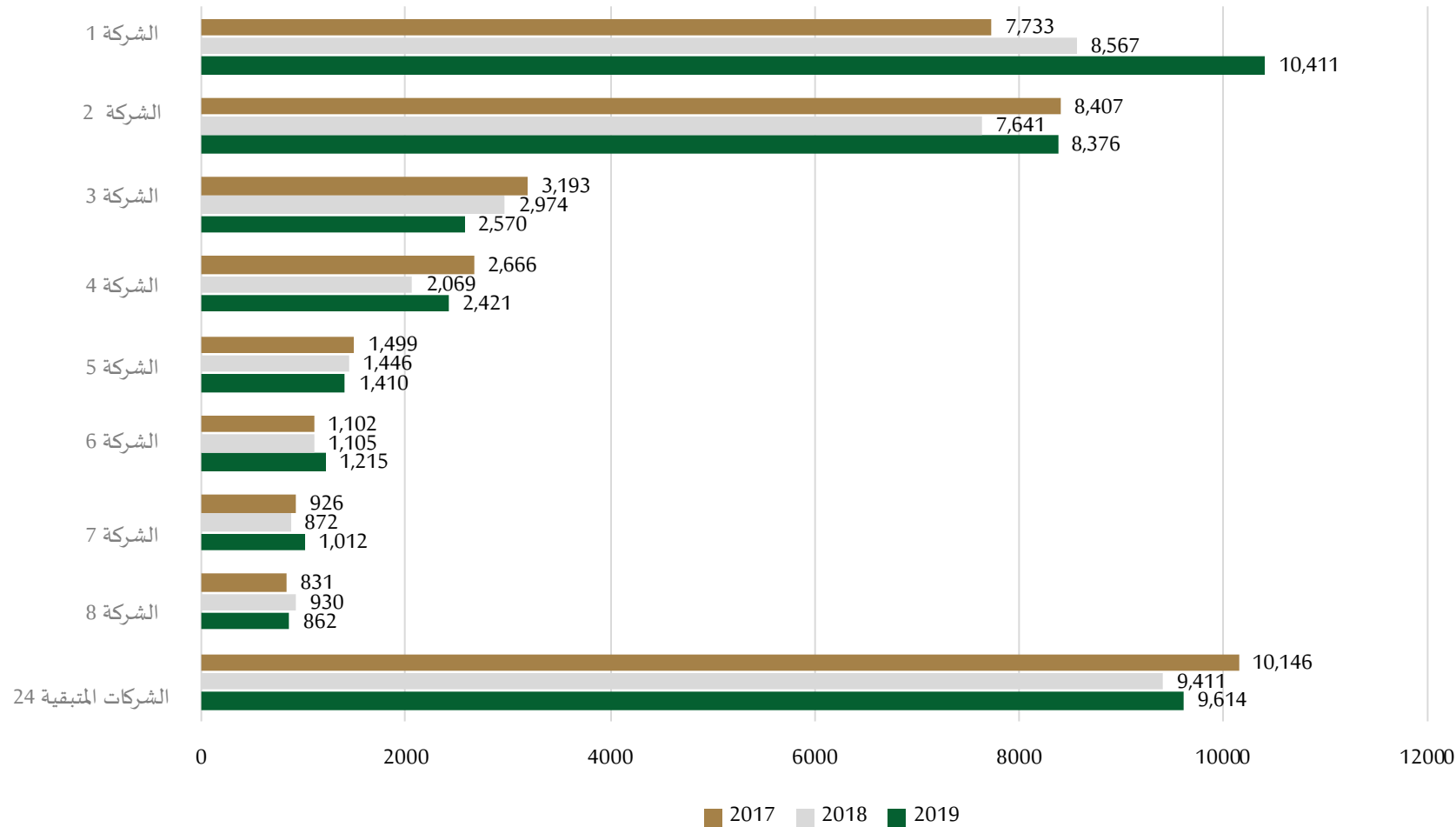
توزيع العاملين في شركات المهن الحرة المتعلقة بالتأمين حسب الجنسية

- بلغ إجمالي عدد الموظفين العاملين في شركات المهن الحرة المتعلقة بالتأمين في المملكة العربية السعودية 5,854 موظفاً في عام 2019م.
- بلغت نسبة المواطنين السعوديين العاملين في شركات المهن الحرة إلى 71% من إجمالي القوة العاملة في عام 2019م.
- نسبة السعوديين في المناصب غير الإدارية في عام 2019م بلغت 72%، وبلغت نسبة السعوديين في المناصب الإدارية 65%.

مجموع 2019	2019		الجنسية
	عدد الموظفين في المناصب الإدارية	عدد الموظفين في المناصب غير الادارية	
1,701	382	1,319	غير سعودي
4,153	713	3,440	سعودي
5,854	1,095	4,759	الإجمالي
71%	65%	72%	نسبة التوظيف

هيكل سوق التأمين

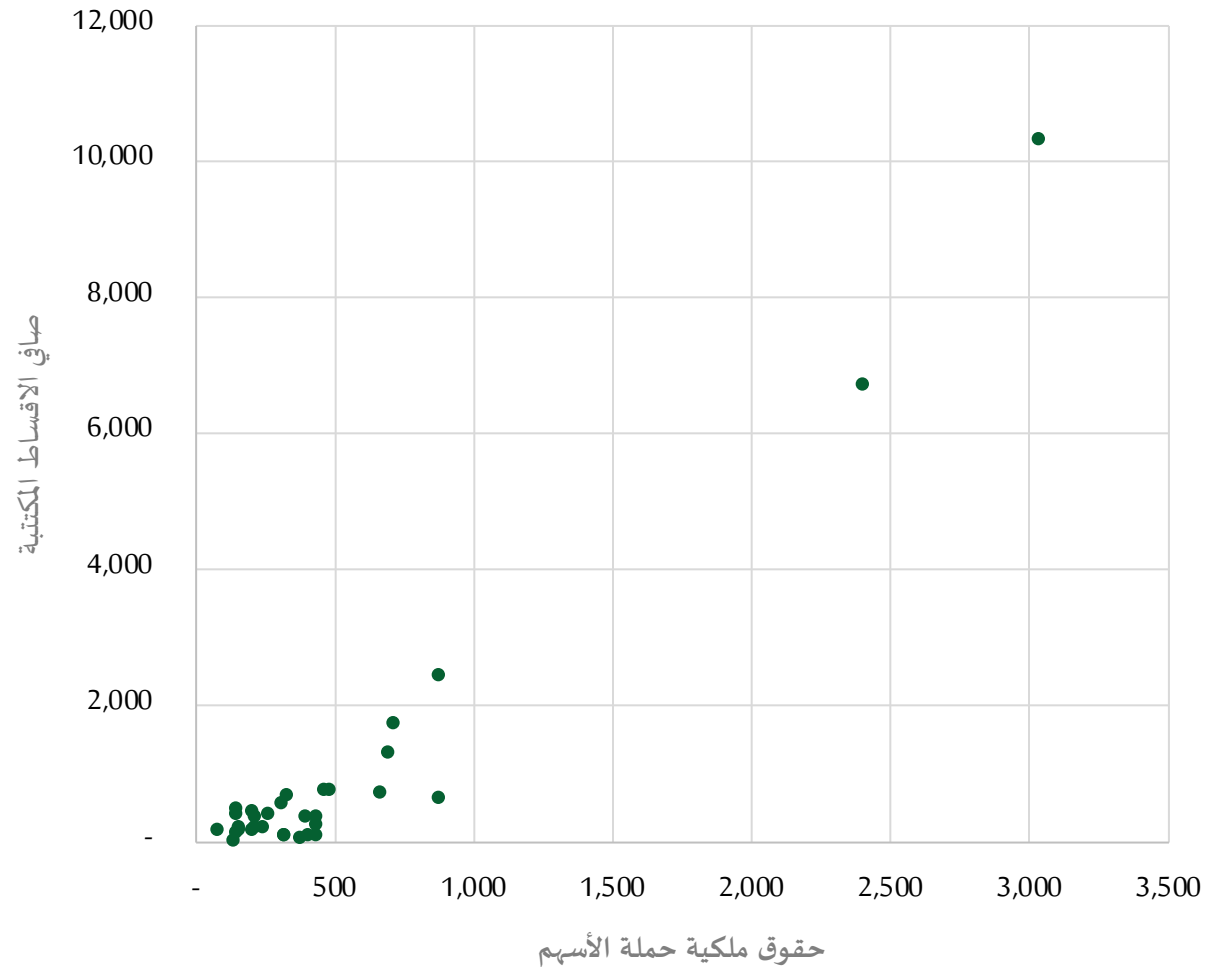
إجمالي الأقساط المكتتبة حسب كل شركة



- في عام 2019م استحوذت أكبر 8 شركات تأمين على 74.6% من إجمالي أقساط التأمين المكتتب بها في سوق التأمين
- استحوذت بقية الشركات الواردة في التقرير التي يبلغ عددها 24 نسبة 25.4% من إجمالي أقساط التأمين المكتتب بها

حقوق الملكية في شركات التأمين

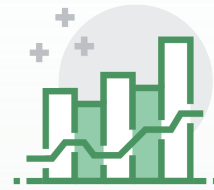
حقوق الملكية في شركات التأمين مقارنةً بصافي أقساط التأمين



ارتفعت حقوق ملكية شركات التأمين في عام 2019م إلى 16.3 مليار ريال مقارنة مع 14.9 مليار ريال في عام 2018م.

عدد الشركات	حقوق ملكية حملة الأسهم
7	أكثر من 500 مليون ريال
18	من 200 إلى 500 مليون ريال
2	من 150 إلى 200 مليون ريال
4	من 100 إلى 150 مليون ريال
1	من 50 إلى 100 مليون ريال

ملحوظة: نصّ نظام مراقبة شركات التأمين التعاوني على أن لا يقل رأس مال شركة التأمين عن 100 مليون ريال، وأن لا يقل رأس مال شركة إعادة التأمين أو شركة التأمين التي تزاوّل في الوقت نفسه أعمال إعادة التأمين عن 200 مليون ريال



ملحق - جداول البيانات

جدول 1: إجمالي أقساط التأمين المكتتب بها حسب نوع النشاط (2015 – 2019)

نسبة التغيير	2019		2018		2017		2016		2015		نوع النشاط
	%	بالمليون ريال	%	بالمليون ريال	%	بالمليون ريال	%	بالمليون ريال	%	بالمليون ريال	
1.8%	37.7%	14,280,696	40.1%	14,028,371	44.7%	16,327,449	46.6%	17,173,682	45.2%	16,493,789	التأمين العام
12.0%	3.0%	1,121,416	2.9%	1,001,316	2.9%	1,054,217	2.8%	1,049,548	3.0%	1,093,071	الحوادث والمسؤوليات وغيره
(8.7)%	22.7%	8,603,650	26.9%	9,423,328	30.5%	11,136,449	33.0%	12,158,399	29.6%	10,799,248	المركبات
8.6%	4.9%	1,844,622	4.8%	1,697,937	4.7%	1,708,536	5.0%	1,825,784	5.4%	1,961,948	الممتلكات والحوادث
20.0%	1.7%	653,628	1.6%	544,574	1.7%	621,844	1.7%	634,102	2.0%	726,221	البحري
7.1%	0.4%	158,520	0.4%	147,993	0.4%	134,944	0.4%	139,656	0.4%	146,647	الطيران
36.9%	1.8%	700,444	1.5%	511,478	2.0%	739,019	1.2%	457,778	1.5%	562,637	الطاقة
70.8%	3.2%	1,198,416	2.0%	701,745	2.6%	932,440	2.5%	908,415	3.3%	1,204,016	الهندسي
13.0%	59.3%	22,474,908	56.8%	19,883,370	52.1%	19,035,518	50.5%	18,630,284	52.0%	18,966,790	التأمين الصحي
2.9%	3.0%	1,134,885	3.1%	1,102,724	3.1%	1,140,273	2.9%	1,051,377	2.8%	1,035,691	تأمين الحماية والادخار
8.2%	100.0%	37,890,489	100.0%	35,014,466	100.0%	36,503,240	100.0%	36,855,344	100.0%	36,496,269	المجموع

جدول 2 و 3: عمق وكثافة سوق التأمين (2015 – 2019)

جدول 2: عمق سوق التأمين من إجمالي الناتج المحلي

التغيير %	2019	2018	2017	2016	2015	نوع النشاط
0.5%	0.48%	0.48%	0.64%	0.72%	0.67%	التأمين العام
11.5%	0.76%	0.68%	0.74%	0.78%	0.77%	التأمين الصحي
1.6%	0.04%	0.04%	0.04%	0.04%	0.04%	تأمين الحماية
6.8%	1.27%	1.19%	1.42%	1.54%	1.49%	المجموع الإجمالي

جدول 3: كثافة سوق التأمين

التغيير %	2019	2018	2017	2016	2015	نوع النشاط
(0.6)%	417.34	419.84	501.58	540.26	536.03	التأمين العام
10.4%	656.82	595.07	584.77	586.09	616.40	التأمين الصحي
0.5%	33.17	33.00	35.03	33.08	33.66	تأمين الحماية
5.7%	1,107.33	1,047.91	1,121.37	1,159.43	1,186.08	المجموع الإجمالي

جدول 4: صافي أقساط التأمين المكتتب بها حسب نوع النشاط (2015 – 2019)

نسبة التغيير	2019		2018		2017		2016		2015		نوع النشاط
	%	بالمليون ريال	%	بالمليون ريال	%	بالمليون ريال	%	بالمليون ريال	%	بالمليون ريال	
(6.7)%	29.2%	9,260.6	33.0%	9,929.2	37.6%	11,580.9	38.7%	11,931.8	37.2%	11,249.5	التأمين العام
3.4%	1.5%	486.6	1.6%	470.4	1.6%	506.3	1.7%	525.4	1.7%	527.3	الحوادث والمسؤوليات وغيره
(8.4)%	25.6%	8,117.1	29.5%	8,860.4	33.7%	10,388.2	34.8%	10,720.4	32.7%	9,912.4	المركبات
0.2%	1.0%	314.6	1.0%	314.0	1.0%	322.4	0.9%	272.7	1.1%	330.3	المتلكات والحوادث
16.6%	0.6%	181.2	0.5%	155.4	0.6%	172.4	0.6%	192.3	0.8%	248.9	البحري
(23.7)%	0.0%	4.0	0.0%	5.3	0.0%	5.7	0.0%	9.1	0.0%	2.9	الطيران
265.9%	0.0%	12.8	0.0%	3.5	0.1%	17.2	0.0%	12.6	0.0%	11.1	الطاقة
20.0%	0.5%	144.2	0.4%	120.2	0.5%	168.6	0.6%	199.2	0.7%	216.5	الهندسي
11.9%	68.3%	21,622.0	64.3%	19,319.4	59.7%	18,411.6	58.7%	18,095.0	60.1%	18,189.1	التأمين الصحي
0.3%	2.5%	797.2	2.6%	794.8	2.7%	846.2	2.7%	820.6	2.8%	835.9	تأمين الحماية
5.45%	100.0%	31,679.7	100.0%	30,043.4	100.0%	30,838.7	100.0%	30,847.5	100.0%	30,274.5	المجموع

جدول 5: إجمالي الأقساط المكتتبة حسب قناة البيع (2018 – 2019)

المجموع		وسيط				وكيل				مباشر				المبيعات عن طريق قناة التوزيع
2019	2018	2019		2018		2019		2018		2019		2018		العام
مليون ريال	مليون ريال	%	مليون ريال	%	مليون ريال	%	مليون ريال	%	مليون ريال	%	مليون ريال	%	مليون ريال	نوع النشاط
14,288	14,028	43.0%	6,150	35.8%	5,021	8.8%	1,254	13.6%	1,915	48.2%	6,883	50.6%	7,093	التأمين العام
1,129	1,001	53.3%	601	55.2%	553	4.1%	47	7.5%	75	42.6%	481	37.3%	374	الحوادث والمسؤوليات وغيره
8,604	9,423	29.9%	2,576	23.1%	2,174	12.1%	1,039	17.5%	1,645	58.0%	4,989	59.5%	5,605	المركبات
1,845	1,698	66.7%	1,231	65.6%	1,114	5.0%	93	6.0%	102	28.2%	521	28.4%	483	الممتلكات والحرائق
654	545	53.1%	347	54.3%	295	5.1%	33	6.3%	35	41.8%	273	39.4%	215	البحري
159	148	65.7%	104	66.1%	98	0.4%	1	0.5%	1	33.8%	54	33.4%	49	الطيران
700	511	79.5%	557	77.7%	397	0.0%	-	0.0%	-	20.5%	144	22.3%	114	الطاقة
1,198	702	61.3%	735	55.6%	390	3.4%	41	8.2%	58	35.3%	423	36.2%	254	الهندسي
22,475	19,883	29.5%	6,628	29.0%	5,769	6.2%	1,404	5.8%	1,151	64.3%	14,443	65.2%	12,963	الصحي
1,127	1,102	16.1%	182	12.2%	135	47.1%	531	44.5%	490	36.8%	415	43.3%	477	الجمالية والأدخار
37,890	35,013	34.2%	12,960	31.2%	10,925	8.4%	3,189	10.2%	3,556	57.4%	21,741	58.6%	20,533	المجموع

جدول 6: إجمالي أقساط التأمين حسب فئة العملاء (2019)

المجموع	المنشآت الكبيرة		المنشآت المتوسطة		المنشآت الصغيرة		متناهية الصغر		افراد		فئة العملاء
	مليون ريال	%	مليون ريال	%	مليون ريال	%	مليون ريال	%	مليون ريال	%	
14,288	57.4%	8,205	9.7%	1,389	4.3%	610	1.7%	246	26.9%	3,838	نوع النشاط
8,604	43.6%	3,753	8.2%	710	3.4%	293	1.3%	113	43.4%	3734	التأمين العام
5,684	78.3%	4,452	12.0%	679	5.6%	317	2.3%	133	1.8%	104	المركبات
22,475	71.2%	16,011	14.5%	3,252	7.8%	1,754	4.8%	1,089	1.6%	368	أنواع التأمين الأخرى
1,127	45.5%	513	2.4%	27	0.3%	3	0.1%	1	51.8%	584	الصحي
37,890	65.3%	24,729	12.3%	4,668	6.2%	2,367	3.5%	1,337	12.6%	4,790	الحماية والادخار
											المجموع

جدول 7: معدل الاحتفاظ حسب نوع النشاط (2015 – 2019)

نوع النشاط	2015	2016	2017	2018	2019	نسبة التغير
التأمين العام	68.2%	69.5%	70.9%	70.8%	64.8%	(8.4)%
الحوادث والمسؤوليات وغيره	48.2%	50.1%	48.0%	47.0%	43.4%	(7.6)%
المركبات	91.8%	88.2%	93.3%	94.0%	94.3%	0.3%
الممتلكات والحرائق	16.8%	14.9%	18.9%	18.5%	17.1%	(7.8)%
البحري	34.3%	30.3%	27.7%	28.5%	27.7%	(2.9)%
الطيران	2.0%	6.5%	4.2%	3.6%	2.5%	(28.8)%
الطاقة	2.0%	2.8%	2.3%	0.7%	1.8%	167.2%
الهندسي	18.0%	21.9%	18.1%	17.1%	12.0%	(29.7)%
التأمين الصحي	95.9%	97.1%	96.7%	97.2%	96.2%	(1.0)%
المجموع	83.0%	83.7%	84.5%	85.8%	83.6%	(2.6)%

لا تظهر معدلات احتفاظ تأمين الحماية والادخار في هذا الجدول حيث يجب الاحتفاظ بالجزء الخاص بالادخار في الشركة السعودية، وبالتالي لا يمكن مقارنة معدلات احتفاظ تأمين الحماية والادخار مع عقود التأمين الأخرى.

جدول 8: العمولات المتكبدة حسب نوع النشاط (2015-2019)

نسبة التغيير	2019		2018		2017		2016		2015		نوع النشاط
	%	بالمليون ريال	%	بالمليون ريال	%	بالمليون ريال	%	بالمليون ريال	%	بالمليون ريال	
22.6%	53.4%	941.1	54.7%	767.6	57.7%	1080.0	60.3%	1084.2	57.8%	782.6	التأمين العام
38.4%	6.8%	119.5	6.2%	86.3	4.5%	85.0	5.7%	101.8	5.2%	70.9	الحوادث والمسؤوليات وغيره
3.7%	29.6%	521.1	35.8%	502.6	41.7%	780.8	43.2%	777.5	37.8%	512.4	المركبات
63.5%	9.6%	169.4	7.4%	103.6	6.3%	117.4	6.1%	109.2	7.2%	97.4	الممتلكات والحرائق
61.6%	3.3%	58.1	2.6%	35.9	2.3%	43.2	2.2%	39.3	3.3%	44.2	البحري
50.2%	0.1%	2.0	0.1%	1.3	0.1%	1.1	0.0%	0.8	0.1%	1.0	الطيران
378.4%	0.3%	5.5	0.1%	1.2	0.1%	1.1	0.1%	1.6	0.0%	0.0	الطاقة
79.0%	3.7%	65.5	2.6%	36.6	2.7%	51.5	3.0%	53.9	4.2%	56.7	الهندسي
25.0%	43.6%	769.7	43.9%	615.8	40.7%	762.8	38.4%	690.6	40.7%	551.5	التأمين الصحي
171.8%	3.0%	52.7	1.4%	19.4	1.6%	30.5	1.4%	24.3	1.5%	20.8	تأمين الحماية
25.7%	100.0%	1763.5	100.0%	1402.8	100.0%	1873.3	100.0%	1799.0	100.0%	1355.0	المجموع

جدول 9: إجمالي المطالبات المدفوعة حسب نوع النشاط (2015-2019)

نسبة التغير	2019		2018		2017		2016		2015		نوع النشاط
	%	بالمليون ريال	%	بالمليون ريال	%	بالمليون ريال	%	بالمليون ريال	%	بالمليون ريال	
4.0%	32.8%	9333.5	33.0%	8978.6	39.8%	10578.3	42.6%	11101.4	45.0%	11021.8	التأمين العام
0.7%	0.9%	265.2	1.0%	263.3	1.2%	310.8	0.9%	240.7	0.8%	200.2	الحوادث والمسؤوليات وغيره
(6.1)%	22.9%	6507.0	25.4%	6929.8	31.3%	8314.1	34.8%	9059.4	30.8%	7554.6	المركبات
12.0%	2.5%	699.1	2.3%	624.4	3.6%	961.1	4.0%	1033.8	9.7%	2367.0	الممتلكات والحرائق
98.7%	1.6%	444.3	0.8%	223.7	0.8%	207.7	1.0%	263.7	0.9%	216.2	البحري
(31.5)%	0.3%	84.8	0.5%	123.8	0.1%	18.1	0.4%	92.6	0.2%	51.3	الطيران
193.9%	3.7%	1048.5	1.3%	356.8	0.1%	18.6	0.2%	53.2	0.0%	1.2	الطاقة
(37.7)%	1.0%	284.6	1.7%	456.8	2.8%	748.0	1.4%	358.0	2.6%	631.3	الهندسي
5.2%	65.2%	18540.9	64.7%	17628.9	58.3%	15479.2	55.8%	14547.8	53.5%	13106.1	التأمين الصحي
(8.0)%	2.0%	578.8	2.3%	629.3	1.9%	498.5	1.6%	420.0	1.6%	389.7	تأمين الحماية
4.5%	100.0%	28453.2	100.0%	27236.8	100.0%	26556.0	100.0%	26069.2	100.0%	24517.6	المجموع

مؤسسة النقد العربي السعودي
Saudi Arabian Monetary Authority

