

تقرير سوق التأمين السعودي

2020



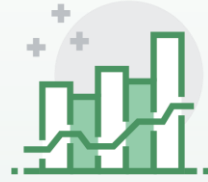
الإدارة العامة للرقابة على التأمين

البنك المركزي السعودي
SAMA
Saudi Central Bank



5	تطورات قطاع التأمين
	أداء سوق التأمين - بشكل عام
9	• إجمالي أقساط التأمين المكتتبه
10	• عمق التأمين
11	• كثافة التأمين
12	• إجمالي أقساط التأمين المكتتبه موزعة حسب نوع النشاط
14	• صافي أقساط التأمين المكتتبه موزعة حسب نوع النشاط
16	• أقساط التأمين المكتتبه حسب فئة العملاء
17	• صافي الأقساط المكتتبه حسب المناطق الجغرافية
18	• صافي الأقساط المكتتبه حسب قناة البيع
19	• معدل الاحتفاظ حسب نوع النشاط
20	• إجمالي المطالبات المدفوعة حسب نوع النشاط
21	• صافي الأقساط المكتتبه مقابل صافي المطالبات المكتتبه للتأمين العام والصحي
22	• ربحية السوق
23	• الميزانية العمومية - موجودات المؤمن لهم
24	• الميزانية العمومية - موجودات المساهمين
25	• الميزانية العمومية - المطلوبات وحقوق الملكية للمؤمن لهم
26	• الميزانية العمومية - المطلوبات وحقوق المساهمين
	أداء سوق التأمين - حسب نوع النشاط
28	• التأمين الصحي
29	• تأمين الحماية والادخار
30	• التأمين على المركبات
31	• تأمين على الممتلكات / ضد الحريق

32	• التأمين الهندسي
33	• تأمين ضد الحوادث والمسئوليات وغيره
34	• التأمين البحري
35	• التأمين على الطاقة
36	• التأمين على الطيران
	■ مؤشرات القطاع
38	• العمولات المتكبدة حسب نوع النشاط
39	• توزيع العاملين في شركات التأمين حسب الجنسية
40	• توزيع العاملين في شركات المهن الحرة حسب الجنسية
41	• هيكل سوق التأمين
42	• حقوق الملكية في شركات التأمين
	■ ملحق جداول البيانات
44	• الجدول 1: إجمالي أقساط التأمين المكتتبة حسب نوع النشاط
45	• الجدول 2 و3: عمق وكثافة سوق التأمين
46	• الجدول 4: صافي أقساط التأمين المكتتبة حسب نوع النشاط
47	• الجدول 5: صافي الأقساط المكتتبة حسب قناة البيع
48	• الجدول 6: أقساط التأمين حسب فئة العملاء
49	• الجدول 7: معدل الاحتفاظ حسب نوع النشاط
50	• الجدول 8: العمولات المتكبدة حسب نوع النشاط
51	• الجدول 9: إجمالي المطالبات المدفوعة حسب نوع النشاط



تطورات قطاع التأمين 2020م

أبرز التطورات في قطاع التأمين السعودي

- شهد قطاع التأمين نمواً يُقدر تقريباً بـ 2.3% خلال عام 2020م*، حيث بلغ إجمالي الأقساط المكتتبه 38.8 مليار ريال. كما شهد كل من تأمين الطاقة، والحوادث والمسؤوليات ارتفاعاً ملحوظاً في إجمالي الأقساط المكتتبه.
- بلغت الأقساط المكتتبه من خلال منصات الوساطة الإلكترونية خلال عام 2020م 2.3 مليار ريال مقارنة بـ 1.3 مليار ريال خلال عام 2019م.
- ارتفع عُرق قطاع التأمين من الناتج المحلي الإجمالي خلال عام 2020م ليصل إلى نسبة 1.48% مقارنة بـ 1.28% خلال عام 2019م.
- تحسّن معدل الخسارة الإجمالي للقطاع، حيث بلغ ما نسبته 77.5% خلال عام 2020م مقارنةً بنسبة 81.9% خلال عام 2019م؛ وذلك نتيجة التحسن في معدل الخسارة لكل من التأمين الصحي وتأمين المركبات.
- ارتفع صافي الربح (بعد الزكاة والضريبة) لقطاع التأمين بنسبة 61.6% مقارنة بالعام الماضي حيث بلغ ما يُقارب 1.38 مليار ريال. مما أدى تبعاً إلى ارتفاع العائد على الأصول والعائد على حقوق المساهمين أيضاً.
- واصلت نسبة التوطين في شركات التأمين ارتفاعها لتصل إلى 75% خلال عام 2020م مقارنة بـ 74% خلال عام 2019م.
- شهد العام 2020م أول اندماج في قطاع التأمين متمثلاً باندماج شركة ولاء للتأمين التعاوني مع شركة متلايف والمجموعة الأمريكية الدولية والبنك العربي الوطني للتأمين التعاوني وتلى ذلك اندماج شركة اتحاد الخليج للتأمين التعاوني مع الشركة الأهلية للتأمين التعاوني؛ وذلك استمراراً لدور البنك المركزي في تشجيع شركات التأمين على الاندماج والاستحواذ لتحقيق أهداف رؤية المملكة 2030 وبرامجها، وتقويةً للوضع المالي لقطاع التأمين حفاظاً على حقوق المؤمن لهم، وتحسين جودة الخدمات المقدمة للعملاء، وخفض التكاليف، وتحسين الكفاءة، وتنويع المنتجات المقدمة، والقدرة على الحصول على الكفاءات البشرية والإبقاء عليها.
- كما شهد عام 2020م أيضاً توقيع اتفاقية ملزمة للاندماج بين شركتي "الجزيرة تكافل تعاوني" و "سوليدرتي السعودية للتكافل"**. وتلاها أيضاً توقيع اتفاقية غير ملزمة بين شركتي "أمانة للتأمين التعاوني" و "عناية للتأمين التعاوني".

(*) يستند هذا التقرير على البيانات المجمعة من 30 شركة من شركات التأمين وإعادة التأمين (**). نفذ الاندماج في شهر فبراير من عام 2021م.

أبرز التطورات التنظيمية في قطاع التأمين لعام 2020م

- استكمالاً للأنشطة الإشرافية والرقابية المبنية على تقييم المخاطر قام البنك المركزي بعدد من الزيارات الإشرافية والتفتيشية، حيث بلغ عدد الزيارات لجميع الشركات العاملة في قطاع التأمين خلال العام (261) زيارة، و يسعى البنك المركزي من خلالها قياس أداء الشركات العاملة بالقطاع بشكل عام، حيث برز برنامج ضبط السوق لشركات المهن الحرة الذي يهدف إلى القضاء وتجاوز أي من الممارسات غير مهنية، أو غير المرخصة فيما يخص نشاطاتها، أو توقف البعض منها عن ممارسة النشاط.
- في سبيل تطوير قطاع التأمين، أصدر البنك المركزي عدد من القواعد والضوابط المنظمة لمواكبة التغيرات في القطاع بشكل خاص والاقتصاد بشكل عام، من أبرزها الآتي:
 - قواعد أعمال وساطة التأمين الإلكتروني: تهدف إلى تسهيل وتنظيم عملية التأمين الإلكترونية وتمكين أكبر شريحة من العملاء من الحصول على التغطية التأمينية المناسبة بتكاليف مقبولة.
 - القواعد المنظمة لأعمال التأمين البنكي: تهدف إلى رفع مستوى الوعي والمعرفة بمنتجات التأمين الادخارية.
 - تحديث ضوابط الأعمال الاكتوارية المتعلقة بالتأمين: والتي من شأنها تقوية المخصصات المالية في إطار حفظ حقوق حملة الوثائق إضافة إلى دعم نمو المهنة الاكتوارية لضمان فاعلية مشاركتها في ازدهار وتقوية المتانة المالية لقطاع التأمين.
 - ضوابط اعتماد المنتجات التأمينية والتي تهدف إلى رفع كفاءة وتسريع إجراءات الموافقة على المنتجات لدى البنك المركزي إضافة إلى تعزيز كفاءة عملية مراجعة المنتجات لدى شركات التأمين قبل تسليم المنتج إلى البنك المركزي
 - إصدار ما يزيد عن (44) تعميماً خلال العام 2020م
- استمراراً لدور البنك المركزي في تطوير صناعة التأمين في المملكة، فقد استُحدثت عدد من المنتجات التأمينية، وأبرزها الآتي: طرح أول منتج تأميني لتغطية أخطار طائرات "الدرونز"، التأمين على مخاطر إلغاء الفعاليات الحيّة، الصيغة النموذجية لوثيقة التأمين على العيوب الخفية. حيث تم إعداد الوثيقة الموحدة للتأمين على العيوب الخفية؛ للمساهمة في حماية المؤمن لهم والمستفيدين في قطاع الإسكان والإنشاءات.

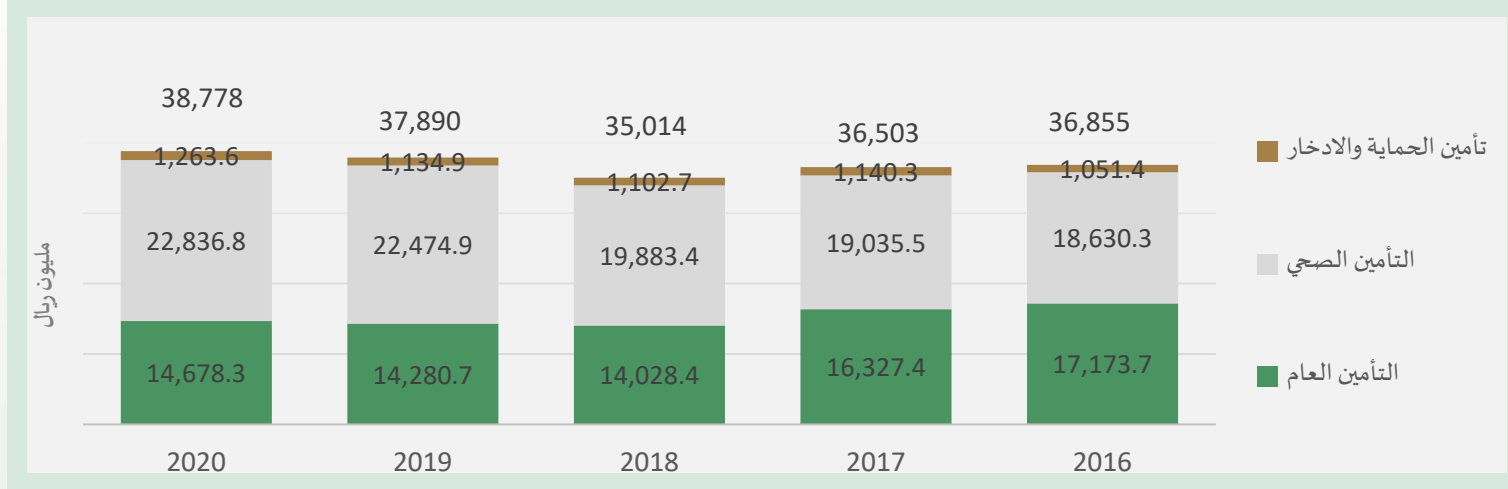
أبرز التطورات التنظيمية في قطاع التأمين لعام 2020م

- ضماناً للتطبيق السليم لخطة التحول للمعيار الدولي المالي لتقارير رقم (17)، أكمل القطاع بنجاح المرحلة الثانية من مشروع التحول لتطبيق المعيار وانتقل إلى المرحلة الثالثة من أصل أربعة مراحل حسب خارطة التحول الموضوعة من البنك المركزي. والمتوقع الانتهاء من المرحلة الثالثة في شهر أبريل من العام 2021م.
- شجع البنك المركزي الشركات على تبني أحدث الأساليب التقنية في عملياتها والخدمات المقدمة للعملاء، ما انعكس على رقمنة معظم الإجراءات في قطاع التأمين، للعملاء ابتداءً من عملية البيع، وحتى تقديم ومتابعة المطالبات بالإضافة إلى ما يتعلق بمباشرة الحوادث، وذلك في سبيل تحسين الجودة وزيادة رضا المستفيدين. حيث اتضح نجاح ذلك بشكل جلي وبكل يسر وسهولة خلال فترة الحظر خلال جائحة كورونا.
- يُثمن البنك المركزي مبادرة شركات التأمين السعودية بتمديد كافة وثائق تأمين المركبات القائمة للأفراد لمدة شهرين، ومبادرتها لدعم الجهود الصحية لمكافحة الجائحة. ومبادرتها لدعم الجهود الصحية لمكافحة الجائحة من خلال تفعيل خدمات الطب الاتصالي وتوصيل الأدوية للمستفيدين. وكذلك دعمها بالتبرع نقدًا بقيمة 68 مليون ريال؛ لدعم جهود الدولة لمواجهة تداعيات فيروس كورونا.



أداء سوق التأمين - بشكل عام

إجمالي أقساط التأمين المكتتبة

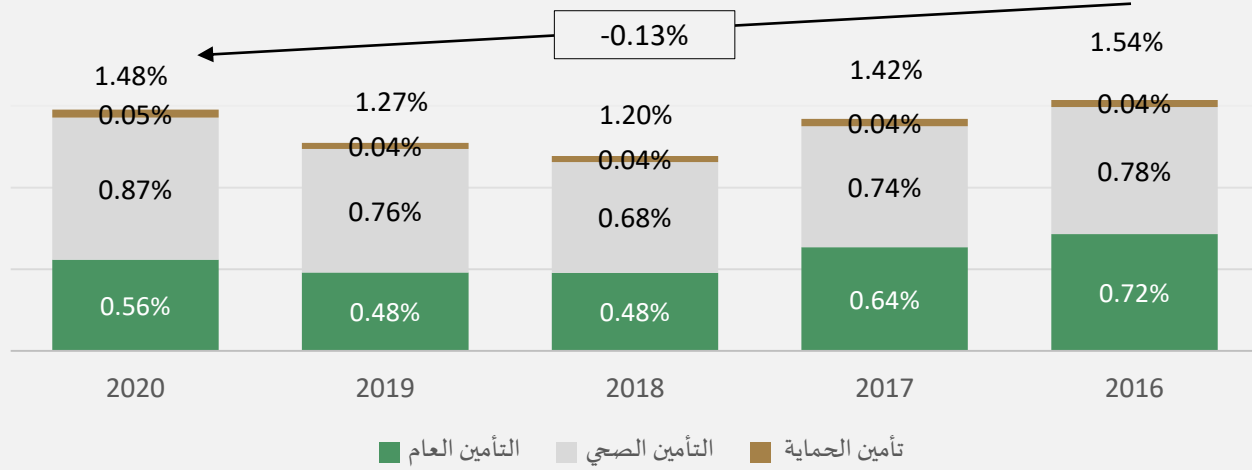


إجمالي أقساط التأمين المكتتبة

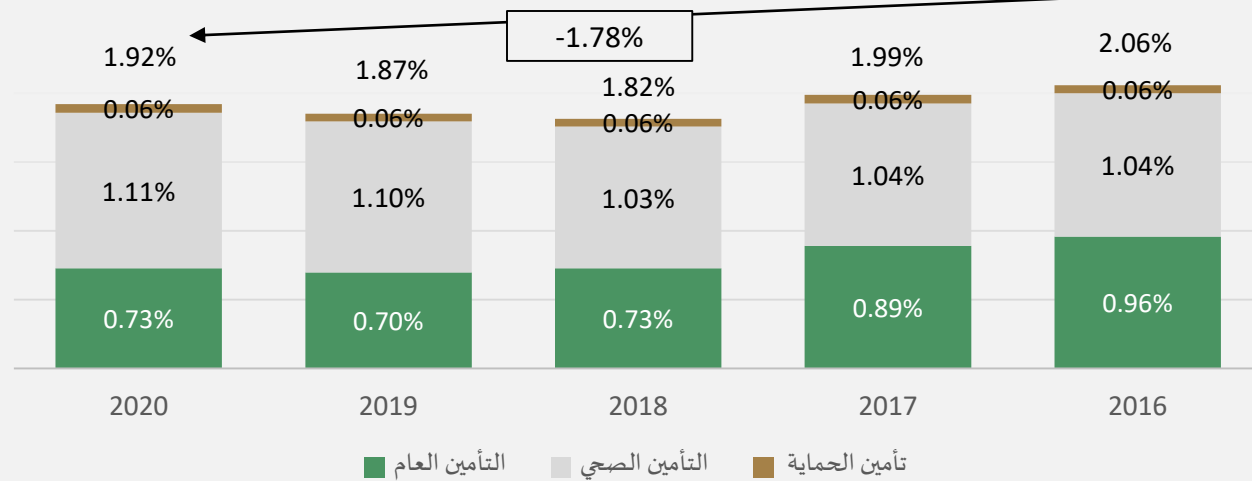
- ارتفع إجمالي أقساط التأمين المكتتبة بنسبة 2.3% في عام 2020م ليصل إلى 38.78 مليار ريال مقابل 37.89 مليار ريال في عام 2019م
- حافظ التأمين الصحي على مكانته باعتباره أكبر أنشطة التأمين حجماً في عام 2020م، حيث بلغت حصته 58.9% من إجمالي الأقساط المكتتبة.
- شهدت حصة التأمين العام من إجمالي التأمين ارتفاع طفيف من 37.7% في عام 2019م لتبلغ 37.9% في عام 2020م.
- ضل نشاط تأمين الحماية والادخار أقل أنشطة التأمين حجماً، حيث بلغت حصته في إجمالي أقساط التأمين المكتتبة 3.3%

نسبة النمو 2020 - 2019	2020		2019		2018		2017		2016		نوع النشاط
	النسبة من الاجمالي	مليون ريال	النسبة من الاجمالي	مليون ريال	النسبة من الاجمالي	مليون ريال	النسبة من الاجمالي	مليون ريال	النسبة من الاجمالي	مليون ريال	
1.6%	58.9%	22,836.8	59.3%	22,474.9	56.8%	19,883.4	52.1%	19,035.5	50.5%	18,630.3	التأمين الصحي
2.8%	37.9%	14,678.3	37.7%	14,280.7	40.1%	14,028.4	44.7%	16,327.4	46.6%	17,173.7	التأمين العام
11.3%	3.3%	1,263.6	3.0%	1,134.9	3.1%	1,102.7	3.1%	1,140.3	2.9%	1,051.4	تأمين الحماية والادخار
2.3%	100%	38,778.7	100%	37,890.5	100%	35,014.5	100%	36,503.2	100%	36,855.3	المجموع الإجمالي

عمق قطاع التأمين في الناتج المحلي الإجمالي (1)



عمق قطاع التأمين في الناتج المحلي الإجمالي غير نفطي (2)



عمق قطاع التأمين

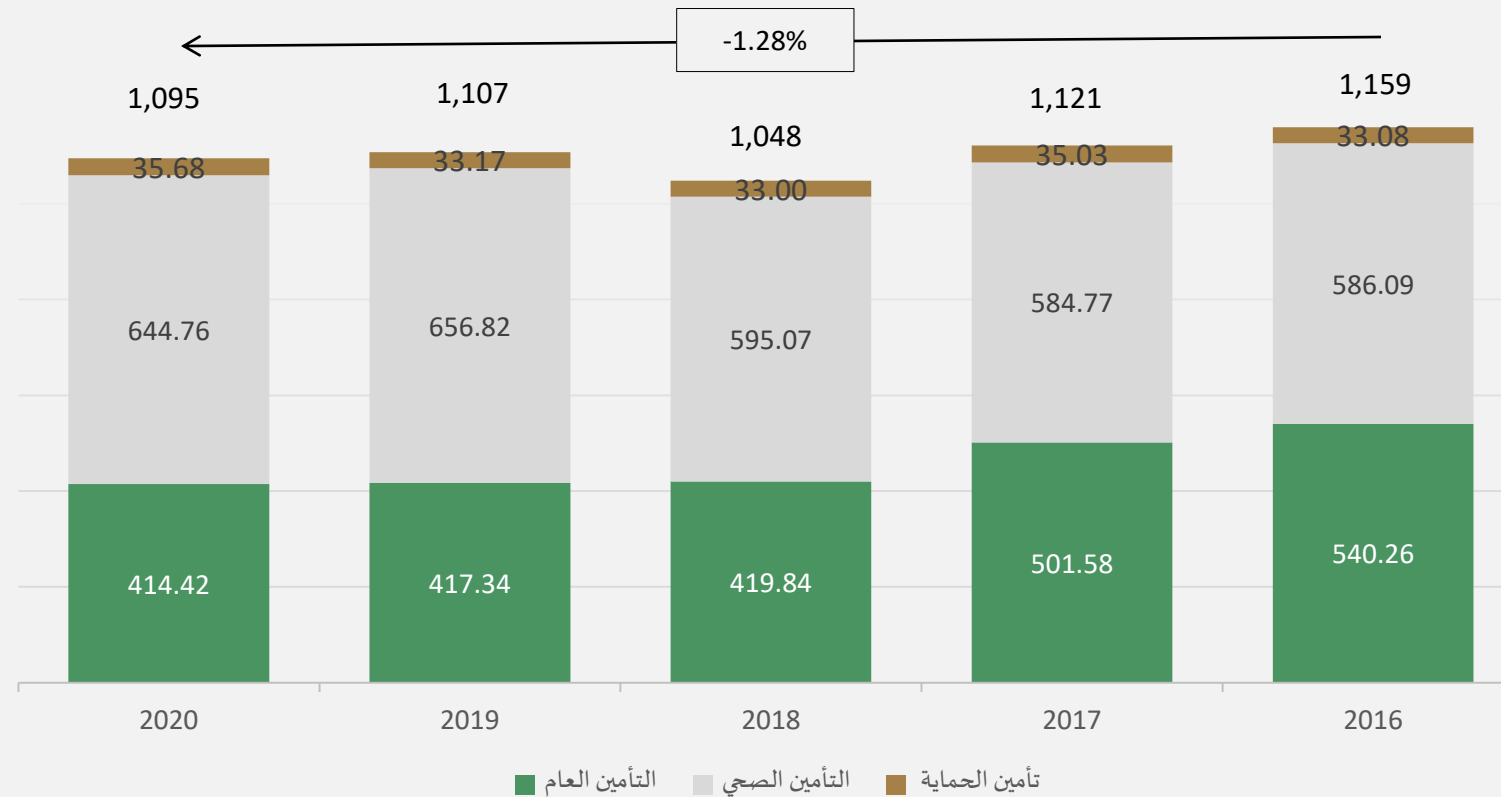
- يعرف عمق التأمين بأنه نسبة إجمالي أقساط التأمين المكتتبة إلى إجمالي الناتج المحلي، حيث ارتفع عمق التأمين في عام 2020م ليبلغ 1.48% مقابل 1.28% في عام 2019م، نظراً لارتفاع إجمالي أقساط التأمين المكتتبة.
- بلغ معدل النمو السنوي المركب لعمق التأمين - 0.13% خلال الخمس أعوام الماضية.
- يعرف عمق التأمين غير النفطي بأنه نسبة إجمالي أقساط التأمين المكتتبة إلى الناتج المحلي غير النفطي، حيث بلغ عمق التأمين من الناتج المحلي غير النفطي 1.92% في عام 2020م مقابل 1.87% للعام 2019م.

(1) بلغ إجمالي الناتج المحلي السعودي 2,398 و 2,570 و 2,934 و 2,973 و 2,625 مليار ريال خلال 2016م و 2017م و 2018م و 2019م و 2020م على التوالي، الهيئة العامة للإحصاء

(2) بلغ الناتج المحلي غير النفطي السعودي 1,791 و 1,835 و 1,928 و 2,026 و 2,017 مليار ريال خلال 2016م و 2017م و 2018م و 2019م و 2020م على التوالي، الهيئة العامة للإحصاء

كثافة التأمين⁽¹⁾

كثافة قطاع التأمين



• تعرف كثافة التأمين بأنها معدل إنفاق الفرد على التأمين (إجمالي أقساط التأمين المكتتبه مقسومة على عدد السكان).

• على الرغم من ارتفاع إجمالي أقساط التأمين المكتتبه، إلا أن الزيادة في عدد السكان أدت إلى انخفاض كثافة التأمين من 1,107 ريال للفرد في عام 2019م إلى 1,095 ريال للفرد في عام 2020م بانخفاض نسبته 1.1%.

(1) بلغ تعداد السكان في السعودية نحو 31.78 و 32.55 و 33.4 و 34.2 و 35.42 مليون نسمة في 2016م و 2017م و 2018م و 2019م و 2020م على التوالي، الهيئة العامة للإحصاء

إجمالي أقساط التأمين المكتتبة موزعة حسب نوع النشاط (1 من 2)

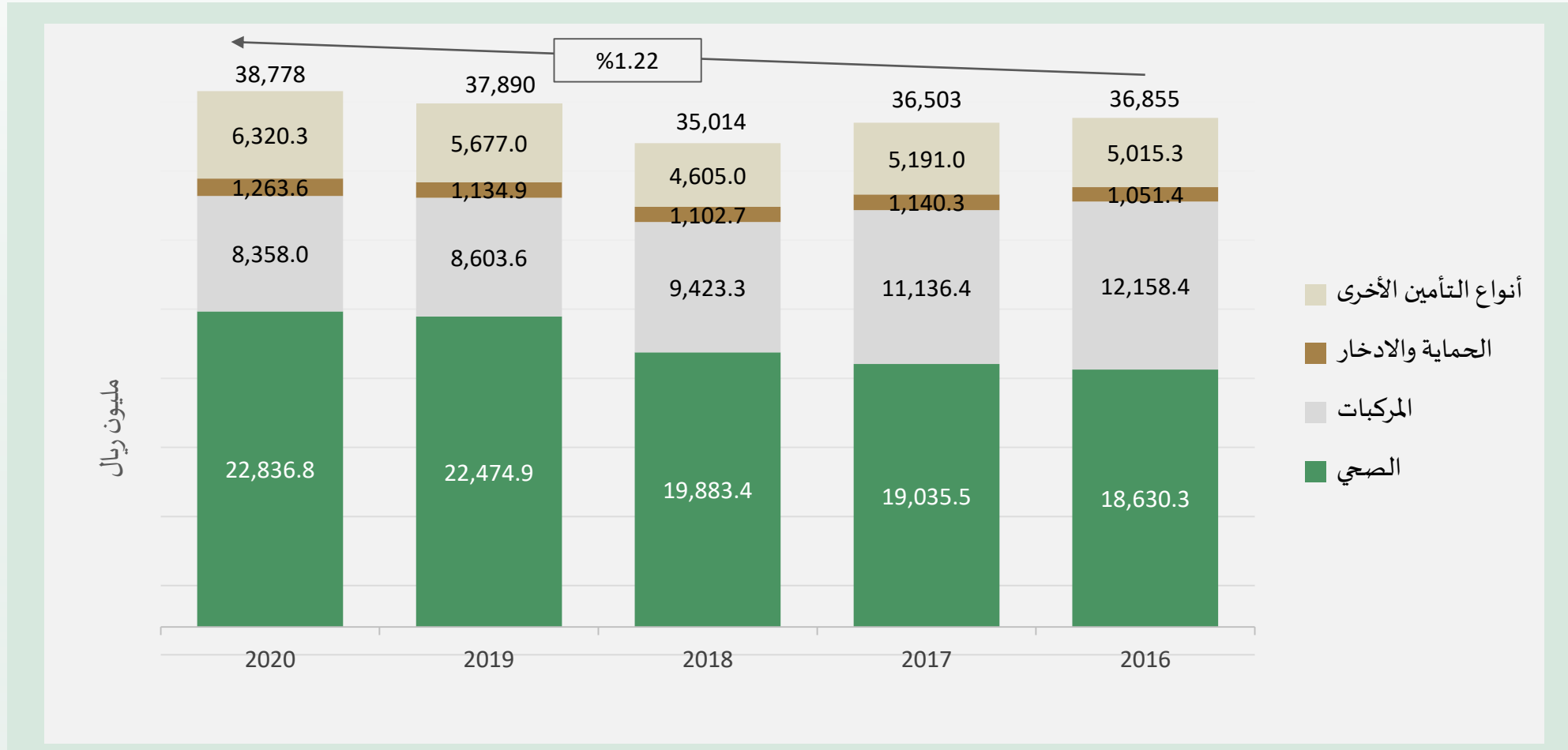
التمو	2020		2019		2018		2017		2016		نوع النشاط
	النسبة من الاجمالي	مليون ريال	النسبة من الاجمالي	مليون ريال	النسبة من الاجمالي	مليون ريال	النسبة من الاجمالي	مليون ريال	النسبة من الاجمالي	مليون ريال	
2019-2020											
12.7%	0.5%	178.6	0.4%	158.5	0.4%	148	0.4%	134.9	0.4%	139.7	الطيران
30.0%	2.3%	910.8	1.8%	700.4	1.5%	511.5	2.0%	739	1.2%	457.8	الطاقة
-11.4%	2.7%	1,061.8	3.2%	1,198.4	2.0%	701.7	2.6%	932.4	2.5%	908.4	الهندسي
5.6%	1.8%	690	1.7%	653.6	1.6%	544.6	1.7%	621.8	1.7%	634.1	البحري
14.3%	5.4%	2,109.2	4.9%	1,844.6	4.8%	1,697.9	4.7%	1,708.5	5.0%	1,825.8	الممتلكات والحرائق
22.2%	3.5%	1,369.9	3.0%	1,121.4	2.9%	1,001.3	2.9%	1,054.2	2.8%	1,049.5	الحوادث والمسؤوليات وغيره
11.3%	3.3%	1,263.6	3.0%	1,134.9	3.1%	1,102.7	3.1%	1,140.3	2.9%	1,051.4	الحماية والادخار
-2.9%	21.6%	8,358	22.7%	8,603.6	26.9%	9,423.3	30.5%	11,136.4	33.0%	12,158.4	المركبات
1.6%	58.9%	22,836.8	59.3%	22,474.9	56.8%	19,883.4	52.1%	19,035.5	50.5%	18,630.3	الصحي
2.3%	100%	38,778.7	100%	37,890.5	100%	35,014.5	100%	36,503.2	100%	36,855.3	المجموع الإجمالي

- يمثل التأمين على المركبات والتأمين الصحي 80.4% من إجمالي أقساط التأمين المكتتبة في عام 2020م

- حافظ التأمين الصحي بشقيه الإلزامي والاختياري على مكانته كأكبر نشاط تأميني، حيث بلغت حصته 58.9% من إجمالي أقساط التأمين المكتتبة في عام 2020م والذي ارتفع خلالها بنسبة 1.6%

- احتل التأمين على المركبات المرتبة الثانية بنسبة 21.6% من إجمالي أقساط التأمين المكتتبة في عام 2020م. حيث انخفضت أقساط التأمين على المركبات بنسبة (2.9%) في عام 2020م

إجمالي أقساط التأمين المكتتبة موزعة حسب نوع النشاط (2 من 2)

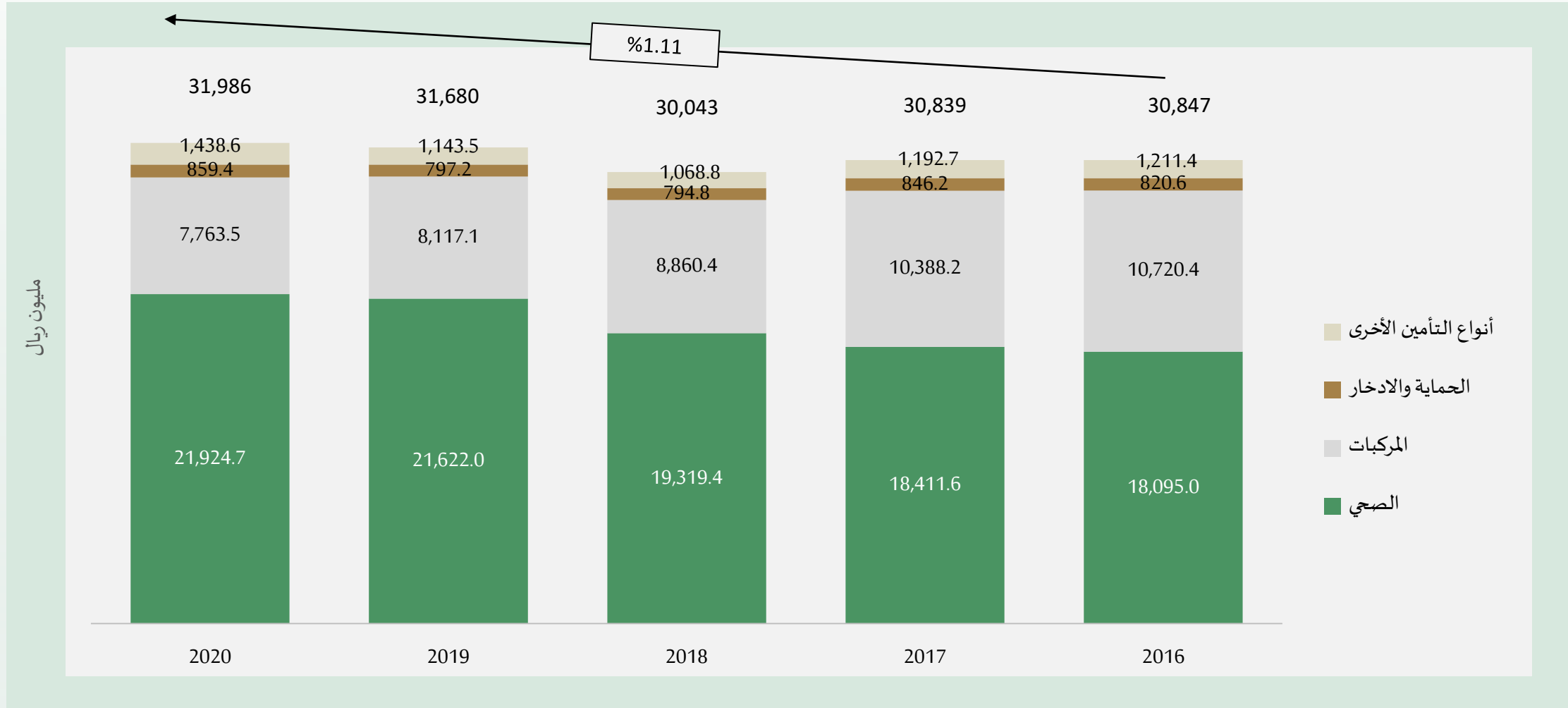


صافي أقساط التأمين المكتتبة موزعة حسب نوع النشاط (1 من 2)

التمو	2020		2019		2018		2017		2016		نوع النشاط	
	النسبة من الاجمالي	مليون ريال	النسبة من الاجمالي	مليون ريال	النسبة من الاجمالي	مليون ريال	النسبة من الاجمالي	مليون ريال	النسبة من الاجمالي	مليون ريال		
2019-2020												
	115.6%	0.03%	8.7	0.01%	4	0.02%	5.3	0.02%	5.7	0.03%	9.1	الطيران
	32.5%	0.05%	16.9	0.04%	12.8	0.01%	3.5	0.06%	17.2	0.04%	12.6	الطاقة
	64.0%	0.7%	236.5	0.5%	144.2	0.4%	120.2	0.5%	168.6	0.6%	199.2	الهندسي
	-2.5%	0.6%	176.6	0.6%	181.2	0.5%	155.4	0.6%	172.4	0.6%	192.3	البحري
	15.3%	1.1%	362.7	1.0%	314.6	1.0%	314	1.0%	322.4	0.9%	272.7	الممتلكات والحرائق
	31.0%	2.0%	637.2	1.5%	486.6	1.6%	470.4	1.6%	506.3	1.7%	525.4	الحوادث والمسؤوليات وغيره
	7.8%	2.7%	859.4	2.5%	797.2	2.6%	794.8	2.7%	846.2	2.7%	820.6	الحماية والادخار
	-4.4%	24.3%	7,763.5	25.6%	8,117.1	29.5%	8,860.4	33.7%	10,388.2	34.8%	10,720.4	المركبات
	1.4%	68.5%	21,924.7	68.30%	21,622	64.3%	19,319.4	59.7%	18,411.6	58.7%	18,095	الصحي
	1.0%	100%	31,986.3	100%	31,679.7	100%	30,043.4	100%	30,838.7	100%	30,847.5	المجموع الإجمالي

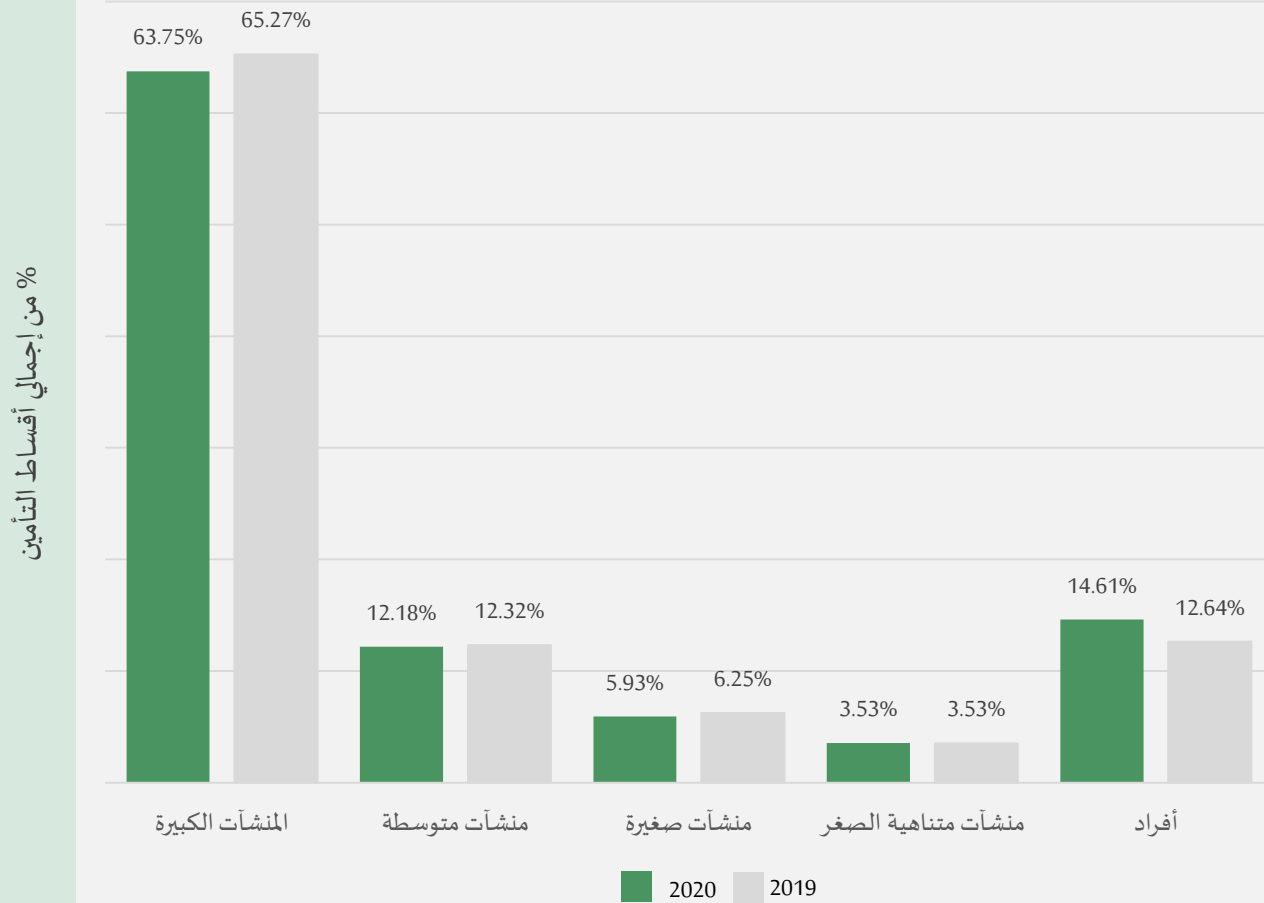
- يعرف صافي أقساط التأمين المكتتبة على أنه الأقساط المحتفظ بها لدى شركة التأمين بعد حسم الأقساط المسندة إلى شركات إعادة التأمين المحلية والدولية من إجمالي أقساط التأمين المكتتبة
- ارتفع المجموع الاجمالي لصافي أقساط التأمين المكتتبة بنسبة 1% ليبلغ -31.99- مليار ريال في عام 2020م مقارنة ب 31.68 مليار ريال في عام 2019م
- شهد التأمين العام (باستثناء المركبات) ارتفاع طفيف في حصته من المجموع الإجمالي لصافي الأقساط المكتتبة من 3.6% في عام 2019 الى 4.5% في عام 2020
- بلغت حصة التأمين الصحي 68.5% من المجموع الاجمالي لصافي أقساط التأمين المكتتبة في عام 2020م، كما بلغت حصة تأمين المركبات 24.3%

صافي أقساط التأمين المكتتبة موزعة حسب نوع النشاط (2 من 2)



أقساط التأمين المكتتبة حسب فئة العملاء

أقساط التأمين المكتتبة حسب فئة العملاء



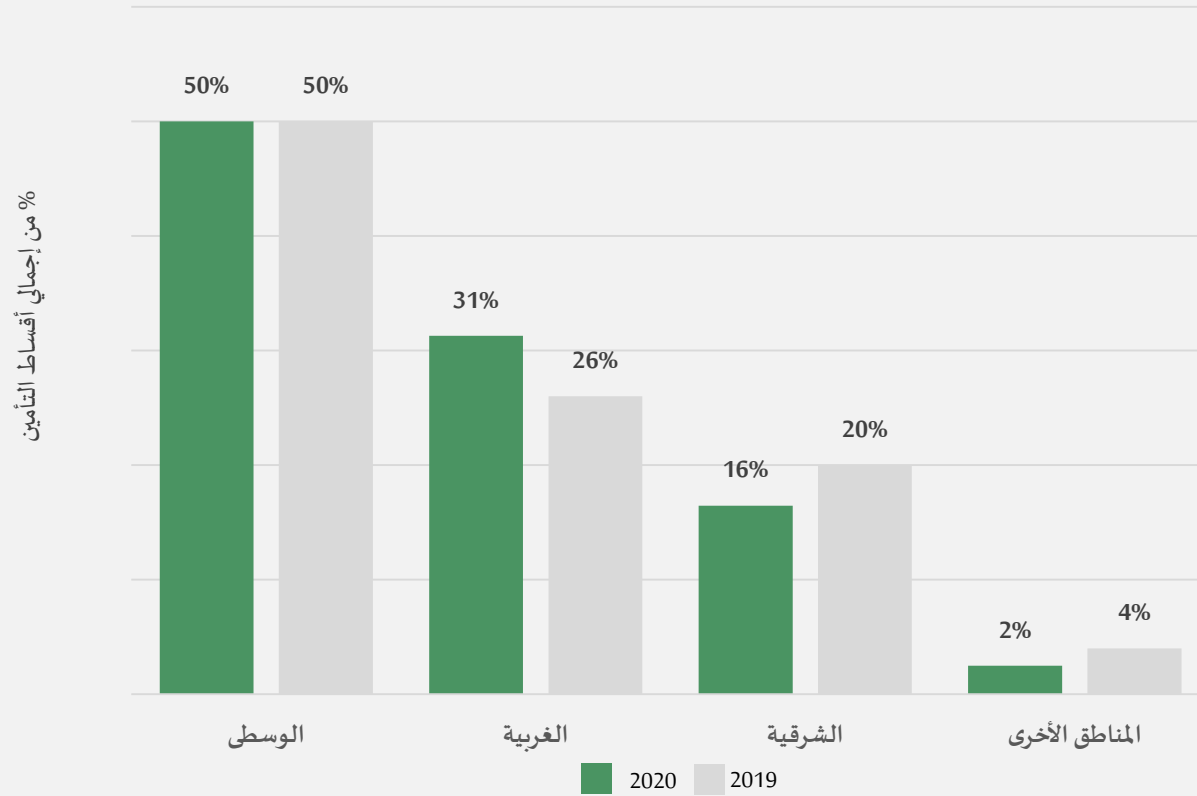
• بلغ إجمالي الأقساط المكتتبة من قبل الأفراد 5.67 مليار ريال، حيث شكل 14.6% من إجمالي أقساط التأمين لعام 2020م، ويشكل تأمين المركبات للأفراد 51.8% من إجمالي تأمين المركبات.

• يشكل تأمين المنشآت متناهية الصغر والمنشآت الصغيرة والمنشآت المتوسطة نسبة 3.5% و 5.9% و 12.2% من إجمالي أقساط التأمين على التوالي.

• بلغ إجمالي الأقساط المكتتبة من قبل المنشآت الكبيرة 24.72 مليار ريال، حيث يشكل 63.7% من إجمالي أقساط التأمين لعام 2020، وتبلغ حصة تأمين المنشآت الكبيرة في التأمين الصحي 71.2% من إجمالي أقساط التأمين الصحي.

إجمالي الأقساط المكتتبة حسب المناطق الجغرافية

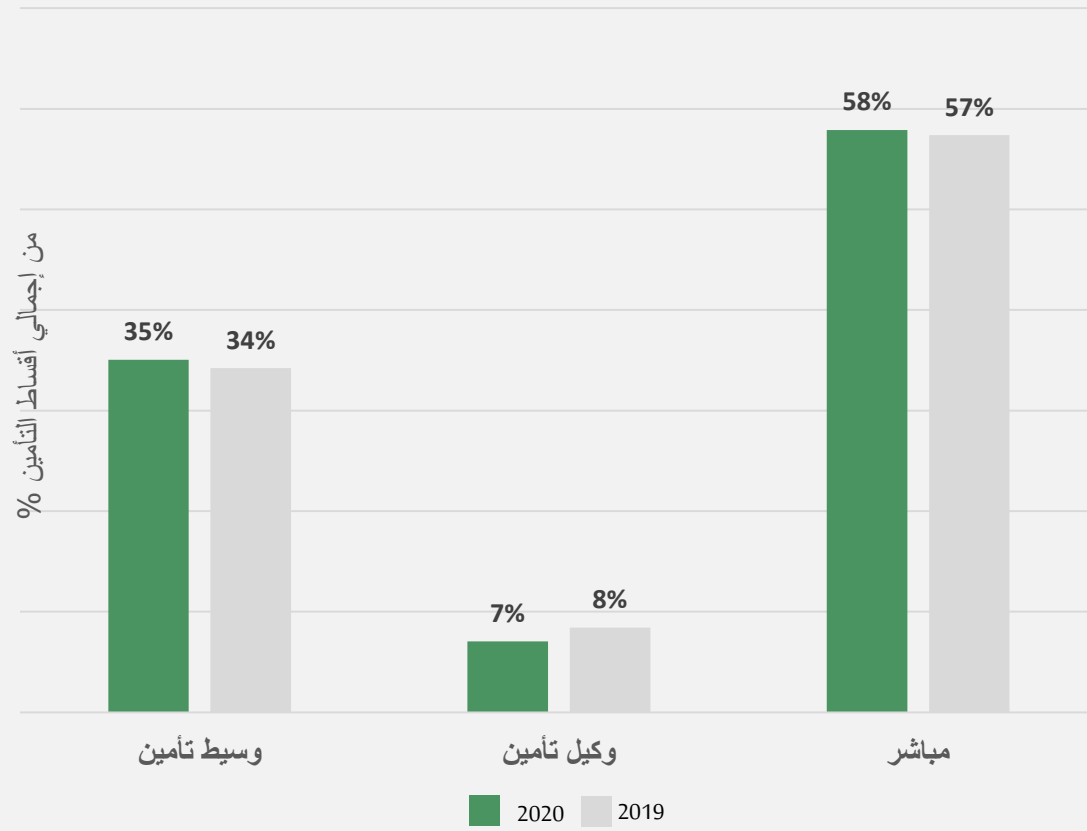
أقساط التأمين المكتتبة حسب المناطق الجغرافية



- حافظت المنطقة الوسطى على مركزها كأعلى منطقة من حيث إجمالي أقساط التأمين المكتتبة (الحصة السوقية) حيث تشكل ما نسبته 50% من إجمالي أقساط التأمين المكتتبة لعام 2020.
- حلت المنطقة الغربية ثانياً بنسبة 31% من إجمالي أقساط التأمين المكتتبة لعام 2020 مقارنة بـ 26% لعام 2019.
- انخفضت حصة المنطقة الشرقية من إجمالي أقساط التأمين المكتتبة من 20% في عام 2019 لتصل إلى 16% في عام 2020.

إجمالي الأقساط المكتتبة حسب قناة التوزيع

إجمالي الأقساط المكتتبة حسب قناة التوزيع



- حافظ البيع المباشر على مرتبته كأكبر قناة بيع، حيث بلغت المبيعات المباشرة نسبة 58% من إجمالي الأقساط المكتتبة في عام 2020 مقابل 57% في عام 2019
- ارتفعت نسبة المبيعات عن طريق وسطاء التأمين لتبلغ 35% في عام 2020 مقابل 34% في عام 2019.

معدل الاحتفاظ حسب نوع النشاط للتأمين العام والصحي

يقيس معدل الاحتفاظ أقساط التأمين التي تحتفظ بها شركة التأمين بعد استبعاد حصة معيد التأمين، حيث يعتبر معدل الاحتفاظ مقياساً للأخطار التي تتحمل شركة التأمين تغطيتها، ويمكن احتساب معدل الاحتفاظ من خلال قسمة صافي أقساط التأمين المكتتبة على إجمالي أقساط التأمين المكتتبة

انخفض معدل الاحتفاظ الإجمالي للتأمين العام والصحي من 84% في عام 2019م إلى 83% في عام 2020م.

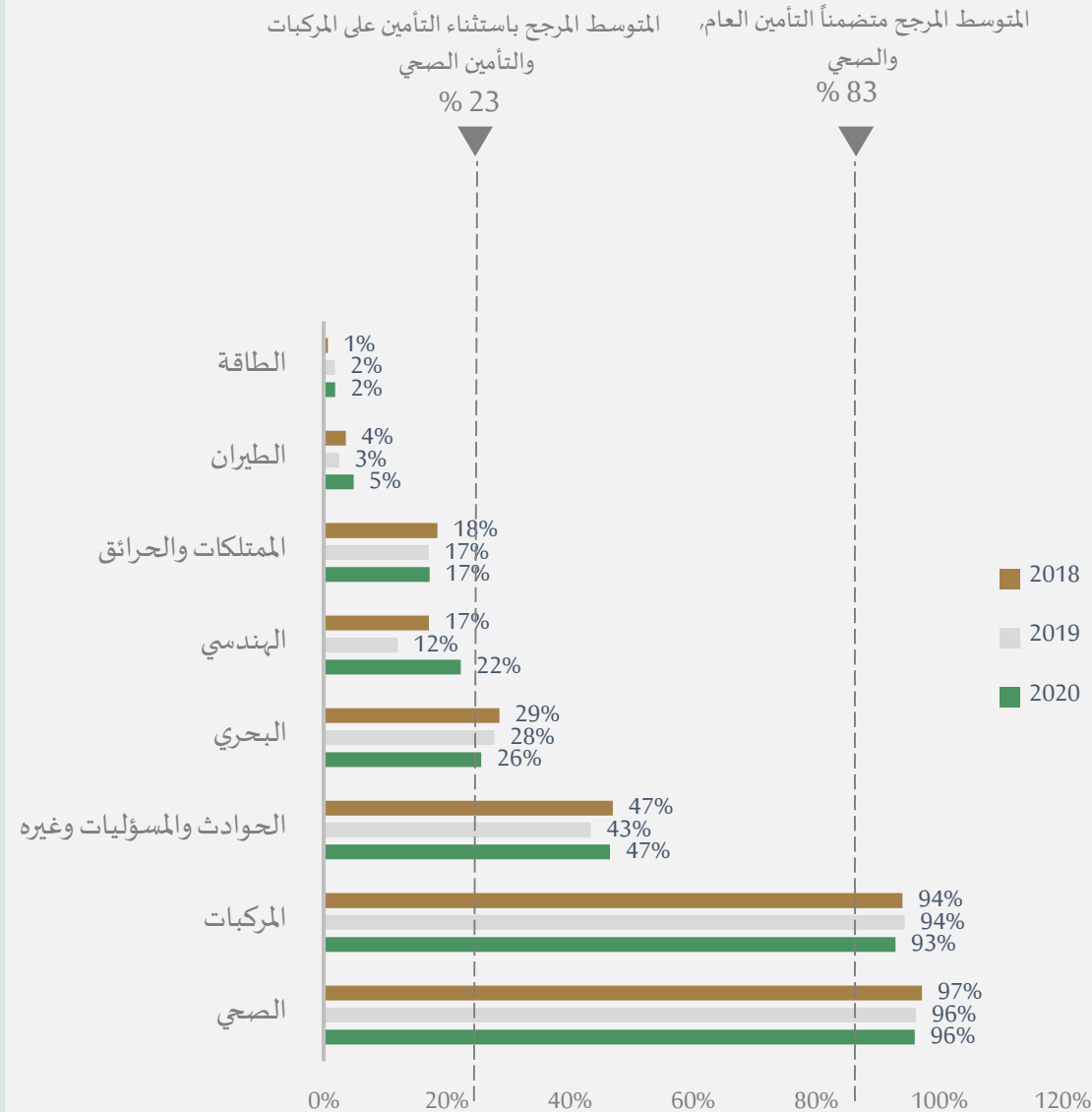
انخفض معدل الاحتفاظ لتأمين المركبات ليبلغ 93% بينما حافظ التأمين الصحي على معدل الاحتفاظ 96% في عام 2020م

بلغ المتوسط المرجح لمعدل الاحتفاظ لأنواع التأمين العام الأخرى (باستثناء التأمين على المركبات والتأمين الصحي) 23% في عام 2020م مقارنة ب 20% في عام 2019م

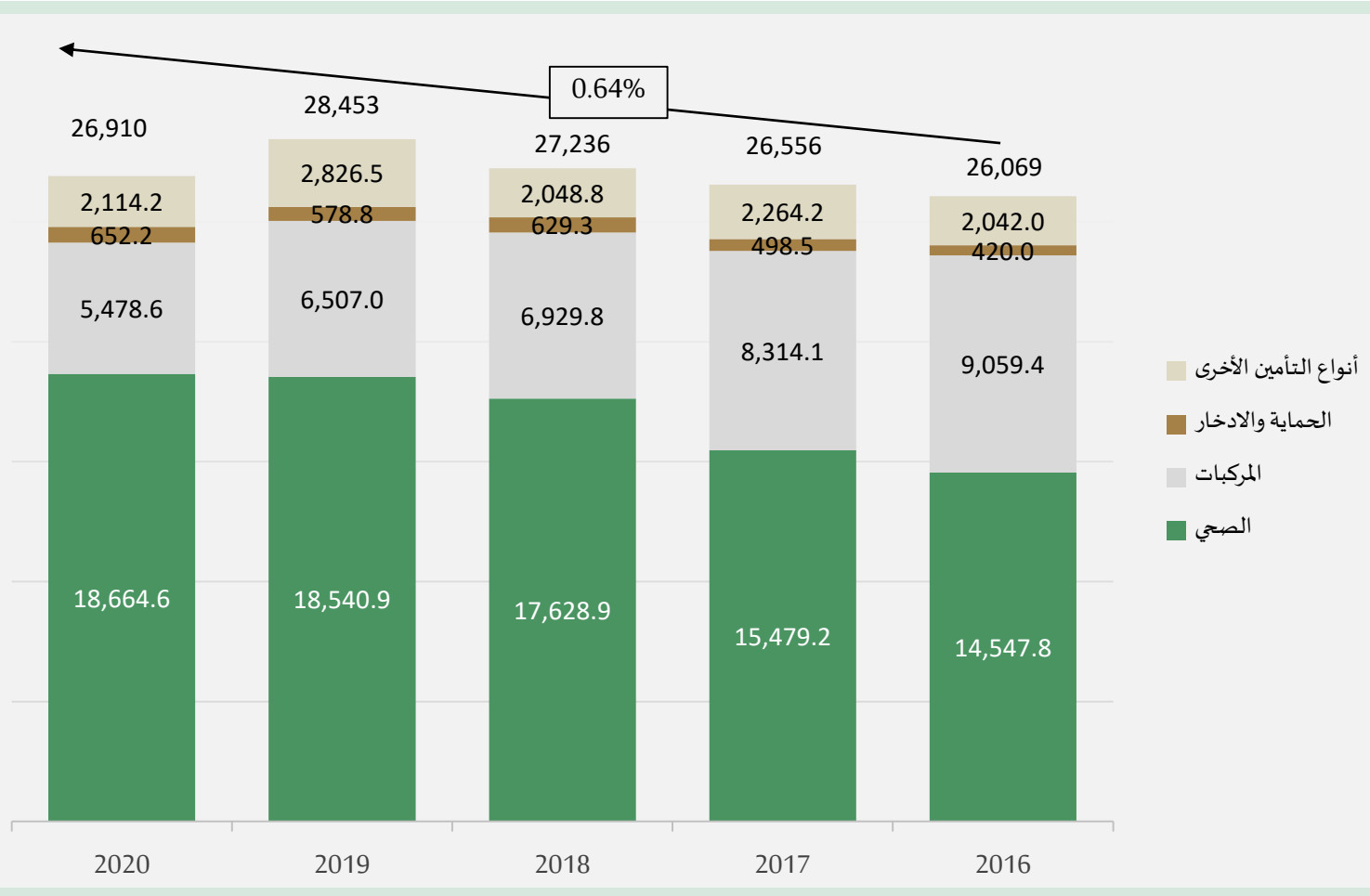
ملحوظة:

جميع شركات التأمين المرخصة ملزمة بالحد الأدنى لمعدل الاحتفاظ البالغ 30% من مجموع الاشتراكات (وفقاً للمادة 40 من اللائحة التنفيذية)

لا تظهر معدلات الاحتفاظ بالنسبة لتأمين الحماية والادخار حيث يجب الاحتفاظ بعنصر الادخار الذي يتضمنه العقد في الشركات السعودية، ولذلك لا يمكن مقارنة معدل الاحتفاظ لهذا النوع من التأمين مع الأنواع الأخرى



إجمالي المطالبات المدفوعة حسب نوع النشاط



- انخفض إجمالي المطالبات المدفوعة من 28.5 مليار ريال في عام 2019م إلى 26.9 مليار ريال في عام 2020م بنسبة 5.4%

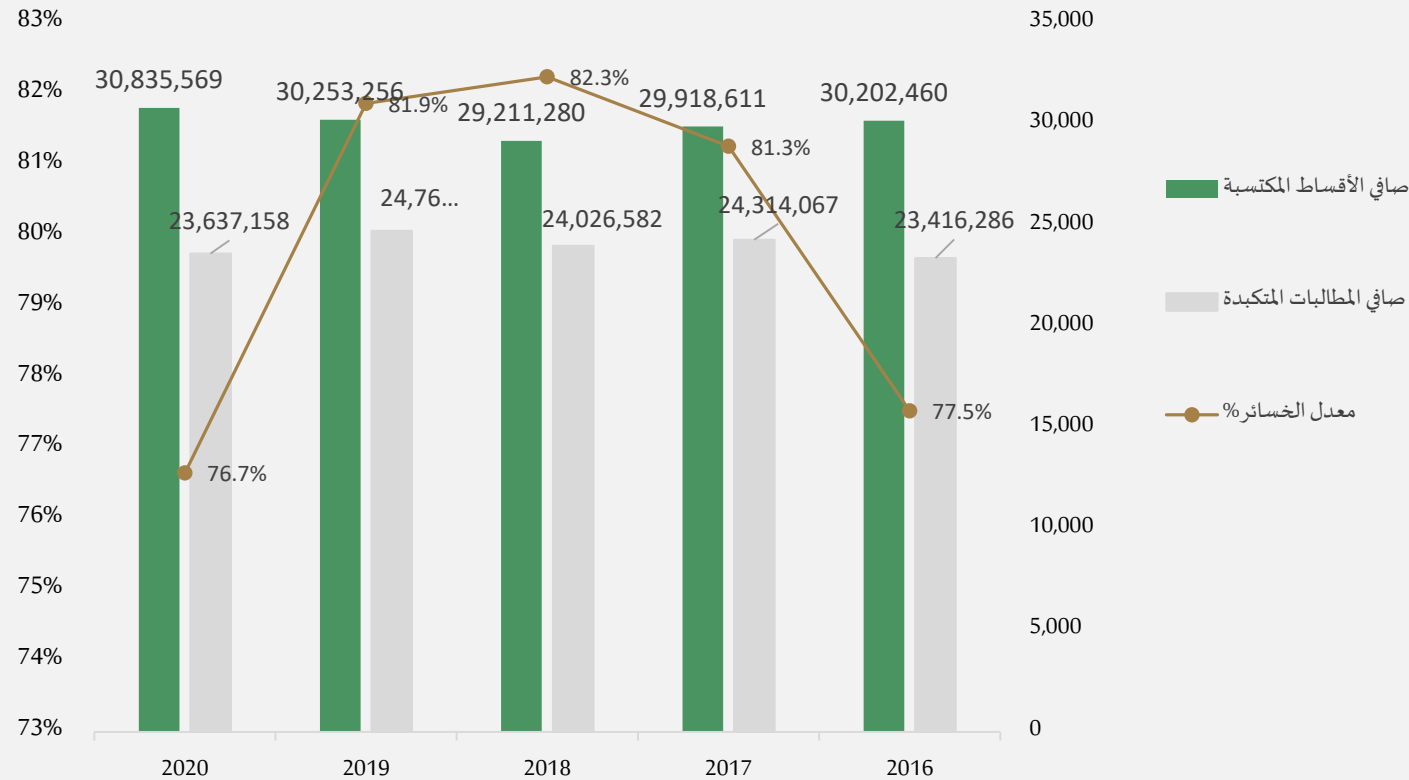
- في عام 2020م ارتفع إجمالي المطالبات المدفوعة على التأمين الصحي بنسبة 0.7%، بينما انخفض إجمالي المطالبات المدفوعة لتأمين المركبات بنسبة (15.8%) مقارنة بالعام 2019م.

- يوضح الجدول رقم 9 في الملحق بيانات إجمالي المطالبات حسب نوع النشاط من عام 2016م إلى عام 2020م.

أنواع التأمين الأخرى	الحماية والادخار	المركبات	الصحي	نسبة النمو
(25)%	13%	(15.8)%	0.7%	

صافي الأقساط المكتسبة مقابل صافي المطالبات المتكبدة للتأمين العام والصحي

صافي الأقساط المكتسبة مقابل صافي المطالبات المتكبدة

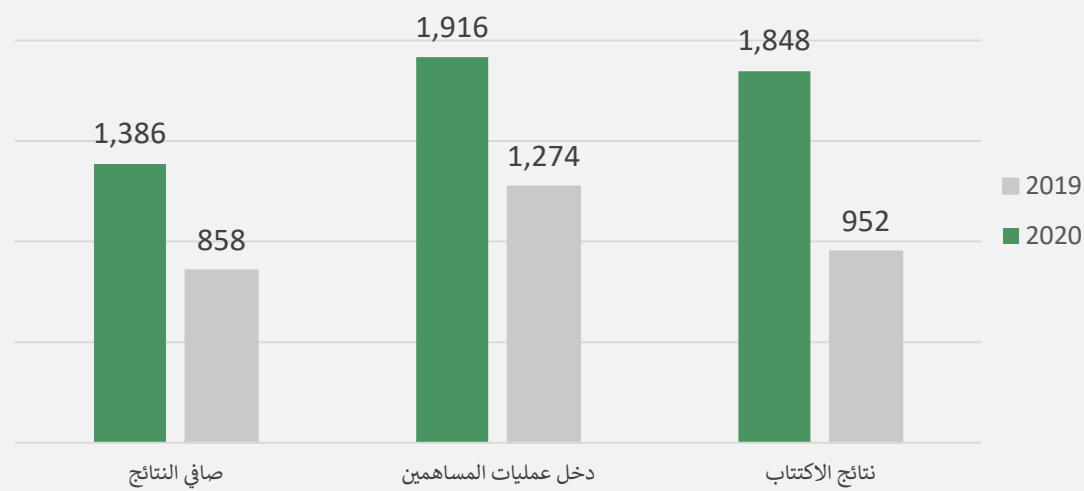


- صافي الأقساط المكتسبة تساوي صافي الأقساط المكتسبة مطروحاً منها التغير في احتياطي الأقساط غير المكتسبة
- بلغ صافي الأقساط المكتسبة للتأمين العام والصحي في سوق التأمين 30.83 مليار ريال في عام 2020م مقابل 30.25 مليار ريال في عام 2019م بارتفاع بلغ 1.9%
- صافي المطالبات المتكبدة عبارة عن صافي المطالبات المدفوعة مضافاً إليها التغير في المطالبات تحت التسوية واحتياطي المطالبات التي وقعت ولم يبلغ عنها.
- حقق صافي المطالبات المتكبدة للتأمين العام والصحي انخفاضاً بنسبة (4.6%) في عام 2020م ليبلغ 23.64 مليار ريال
- في عام 2020م، شهد معدل الخسائر الناتج من قسمة صافي المطالبات المتكبدة على صافي الأقساط المكتسبة انخفاضاً، حيث بلغ 76.7% مقابل 81.9% في عام 2019م

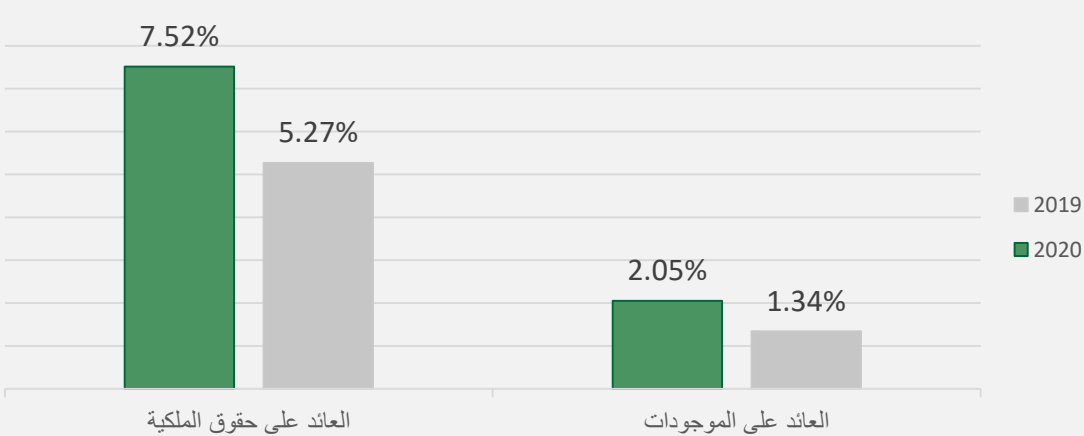
ربحية سوق التأمين

- نتائج الاكتتاب تتضمن الدخل الناتج عن الاكتتاب ودخل استثمارات التأمين مخصصاً منه جميع المصروفات المتعلقة بعمليات الاكتتاب.
- دخل عمليات المساهمين يتضمن حصة المساهمين من نتائج الاكتتاب واجمالي دخل استثمارات عمليات المساهمين مخصصاً منه أي مصاريف عمومية وإدارية لعمليات المساهمين.
- صافي النتائج يساوي إجمالي الإيرادات ناقصاً إجمالي المصروفات بعد خصم الزكاة والضريبة.
- في عام 2020م، ارتفعت نتائج الاكتتاب في قطاع التأمين بنسبة 94.1% لتصل إلى 1,848 مليون ريال، مقابل 952 مليون ريال في عام 2019م.
- في عام 2020م، ارتفعت نتائج عمليات المساهمين لتسجل 1,916 مليون ريال مقابل 1,274 مليون ريال في عام 2019م وبنسبة نمو بلغت 50.3%.
- شهدت النتائج الصافية لسوق التأمين ارتفاعاً بنسبة 61.6% لتصل إلى 1,386 مليون ريال في عام 2020م مقابل 858 مليون ريال في عام 2019م.
- تم حساب العائد على الموجودات من خلال قسمة صافي النتائج على إجمالي الموجودات، حيث بلغت نسبة العائد على الموجودات 2.05% في عام 2020م.
- تم حساب العائد على حقوق الملكية من خلال قسمة صافي النتائج على إجمالي حقوق الملكية، حيث بلغت نسبة العائد على حقوق الملكية في سوق التأمين 7.52% في عام 2020م.

ربحية سوق التأمين (مليون ريال سعودي)



العائد على الموجودات / العائد على حقوق الملكية لسوق التأمين



موجودات المؤمن لهم (بالآلاف ريال سعودي)

اجمالي التأمين		تأمين الحماية والادخار		التأمين العام والصحي		
2020	2019	2020	2019	2020	2019	
4,880,451	5,482,512	210,869	273,422	4,669,582	5,209,090	النقد او ما يعادله
10,833,320	8,318,678	322,373	215,915	10,510,947	8,102,764	الذمم المدينة، صافي
9,221,975	10,085,549	521,191	423,120	8,700,784	9,662,429	حصة إعادة التأمين
850,213	779,334	4,878	4,212	845,335	775,122	تكاليف مؤجلة لحيازة وثيقة التأمين
1,505,731	982,395	8,624	2,058	1,497,107	980,337	مصرفات مدفوعة مسبقاً
17,459,629	16,207,573	3,261,042	3,015,187	14,198,588	13,192,386	الاستثمارات
9,206,195	9,822,248	68,141	86,964	9,138,054	9,735,284	الودائع والمؤسسات المالية
-	-	-	-	-	-	القروض
3,603,100	2,709,642	9,888	9,844	3,593,212	2,699,798	الديون والأوراق المالية والدخل الثابت
317,788	260,279	-	-	317,788	260,279	الأسهم العادية والممتازة
62,138	9,861	-	-	62,138	9,861	العقارات
-	996,927	-	996,927	-	-	الاستثمارات في الشركات التابعة والفرعية
4,270,408	2,408,616	3,183,013	1,921,452	1,087,395	487,164	أخرى
450,622	533,687	6,143	4,364	444,479	529,323	الموجودات الملموسة
79,527	52,833	-	-	79,527	52,833	الموجودات الغير ملموسة
1,046,023	2,143,866	27,696	(5,140)	1,018,327	2,149,006	الموجودات الأخرى للمؤمن لهم
46,327,491	44,586,427	4,362,816	3,933,137	41,964,676	40,653,290	إجمالي موجودات المؤمن لهم (1)

الميزانية العمومية - موجودات المؤمن لهم

- بلغت قيمة الموجودات التشغيلية للمؤمن لهم 46.33 مليار ريال في عام 2020م مقابل 44.59 مليار ريال في عام 2019م
- بلغت الاستثمارات الحصة الأكبر من إجمالي موجودات المؤمن لهم بقيمة بلغت 17.46 مليار ريال في عام 2020م مقابل 16.21 مليار ريال في عام 2019م
- احتفظت شركات التأمين بمبلغ 4.88 مليار ريال في حسابات المؤمن لهم في صورة نقد أو ما يعادله مع نهاية عام 2020م مقابل 5.48 مليار ريال في عام 2019م

موجودات المساهمين (بالآلاف ريال سعودي)

2020	2019	
2,868,429	1,698,302	النقد أو ما يعادله
295	2,666	الذمم المدينة، صافي
15,510,237	15,945,918	الاستثمارات
7,516,955	8,839,169	الودائع والمؤسسات المالية
-	-	القروض
4,037,497	3,757,182	الديون والأوراق المالية والدخل الثابت
1,583,286	1,313,413	الأسهم العادية والممتازة
5,435	7,025	العقارات
215,195	202,001	الاستثمارات في الشركات التابعة والفرعية
2,151,869	1,827,129	أخرى (*)
135,251	101,116	الفائدة والدخل المتراكم
375,555	265,681	الموجودات الملموسة
1,121,397	953,166	الموجودات غير الملموسة
991,871	540,716	التوزيعات المستحقة من حساب المؤمن لهم
311,995	(168,670)	الموجودات الأخرى للمساهمين
21,315,029	19,338,896	إجمالي موجودات المساهمين (2)
67,642,521	63,925,323	إجمالي الموجودات (1) + (2)

الميزانية العمومية - موجودات المساهمين

- بلغ إجمالي موجودات المساهمين 21.32 مليار ريال في عام 2020 مقابل 19.34 مليار ريال في عام 2019م
- تمثل الاستثمارات أعلى حصة من موجودات المساهمين حيث بلغت قيمتها 15.51 مليار ريال في عام 2020م مقابل 15.95 مليار ريال في عام 2019م
- بلغت قيمة ما يحتفظ به المساهمون في شركات التأمين 2.87 مليار ريال في صورة نقد أو ما يعادله في نهاية عام 2020م مقابل 1.7 مليار ريال في عام 2019م
- بلغ إجمالي موجودات شركات التأمين 67.64 مليار ريال في عام 2020م مقابل 63.93 مليار ريال في عام 2019م

الميزانية العمومية - المطلوبات وحقوق الملكية للمؤمن لهم

المطلوبات وحقوق الملكية للمؤمن لهم (بالآلاف ريال سعودي)

اجمالي التأمين		تأمين الحماية والادخار		التأمين العام والصحي		البند
2020	2019	2020	2019	2020	2019	
45,571,692	43,719,032	4,275,897	3,870,737	41,295,794	39,848,295	المطلوبات للمؤمن لهم
1,024,524	1,179,086	22,538	19,550	1,001,986	1,159,536	مدفوعات دائنة للمؤمن لهم
1,845,367	1,944,578	88,993	83,085	1,756,375	1,861,493	ارصدة مدفوعات دائنة لإعادة التأمين
32,407,202	33,104,540	628,676	446,074	31,778,526	32,658,465	احتياطيات فنية
16,643,981	16,113,588	125,561	103,708	16,518,420	16,009,879	أقساط غير مكتسبة
15,763,221	16,990,952	503,115	342,366	15,260,106	16,648,586	مطالبات قائمة تحت التسوية ومطالبات وقعت ولم يتم الإبلاغ عنها واحتياطيات مصاريف التسوية
3,372,983	3,190,892	3,372,983	3,190,892	-	-	احتياطيات حسابية
871,818	433,834	10,556	3,529	861,263	430,305	احتياطيات أخرى
285,561	252,069	2,207	2,547	283,354	249,521	عملات إعادة تأمين غير مكتسبة
3,531,154	2,165,354	118,674	85,272	3,412,480	2,080,082	مصروفات متراكمة ودخل مؤجل
-	-	-	-	-	-	حصص الأرباح المعلن عنها المستحقة للسداد
991,871	540,716	13,977	24,846	977,894	515,870	التوزيعات المستحقة لحساب المساهمين
1,241,211	907,964	17,293	14,942	1,223,918	893,022	المطلوبات الأخرى المؤمن لهم
755,798	867,394	86,918	62,400	668,880	804,994	فائض متراكم
46,327,489	44,586,427	4,362,815	3,933,137	41,964,674	40,653,290	إجمالي المطلوبات للمؤمن لهم (3)

- بلغ إجمالي ما تحتفظ به شركات التأمين 32.41 مليار ريال في صورة احتياطيات فنية تتكون من أقساط غير مكتسبة ومطالبات قائمة تحت التسوية ومطالبات وقعت ولم يبلغ عنها واحتياطيات مصاريف التسوية في عام 2019م مقابل 33.1 مليار ريال في عام 2019م
- بلغ إجمالي الاحتياطيات الحسابية 3.37 مليار ريال في عام 2020م مقابل 3.19 مليار ريال في عام 2019م
- بلغ إجمالي المطلوبات وحقوق الملكية للمؤمن لهم 46.33 مليار ريال في عام 2020م مقابل 44.59 مليار ريال في عام 2019م

الميزانية العمومية - المطلوبات وحقوق المساهمين

المطلوبات وحقوق المساهمين (بالآلاف ريال سعودي)

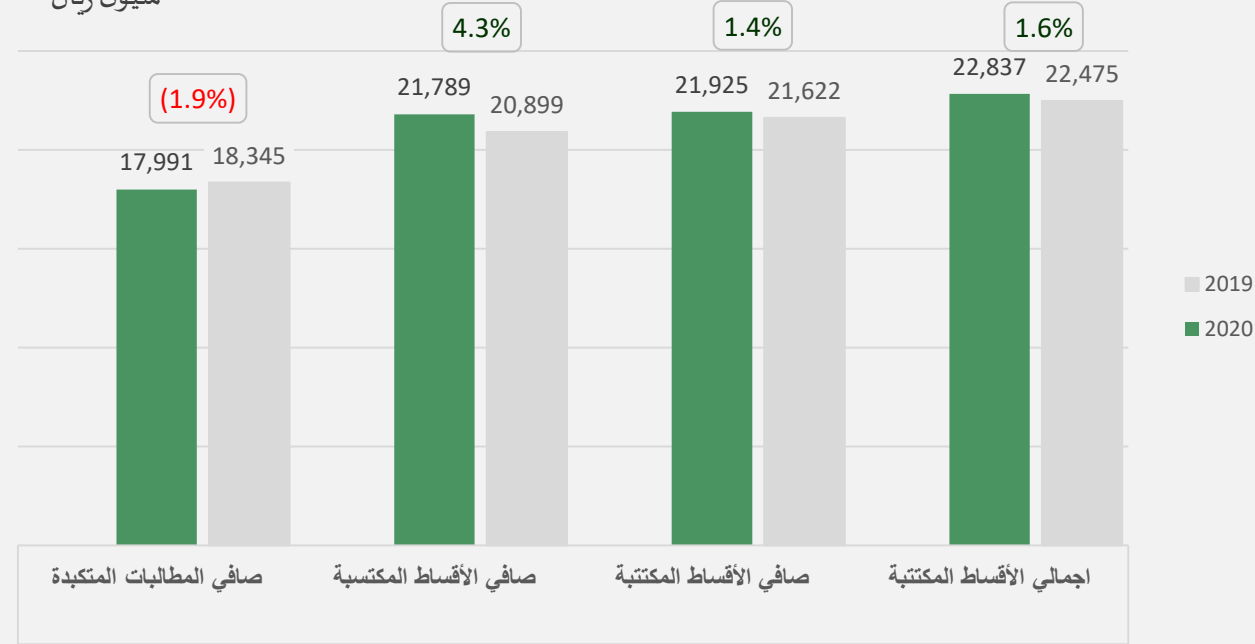
2020	2019	البند
2,876,783	3,065,329	مطلوبات المساهمين
303,481	345,827	مدفوعات للمساهمين
1,182,076	1,041,592	الزكاة
189,100	182,829	المصروفات المتراكمة والدخل المؤجل
1,202,127	1,495,080	المطلوبات الأخرى للمساهمين
18,438,246	16,273,567	إجمالي حقوق المساهمين
12,488,539	12,402,667	رأس مال الأسهم
2,726,161	2,544,807	الاحتياطيات القانونية
2,599,571	1,109,539	الأرباح المبقة
623,975	216,554	حقوق المساهمين الأخرى
21,315,029	19,338,896	إجمالي المطلوبات وحقوق المساهمين (4)
67,642,519	63,925,323	إجمالي المطلوبات وحقوق الملكية (3) + (4)

- انخفض إجمالي مطلوبات المساهمين في عام 2020م إلى 2.88 مليار ريال مقارنة مع 3.07 مليار ريال في عام 2019م، في حين ارتفعت حقوق الملكية إلى 18.44 مليار ريال في عام 2020م مقابل 16.27 مليار ريال في عام 2019م
- ارتفع رأس مال الأسهم للمساهمين في شركات التأمين ليصل إلى 12.49 مليار ريال في عام 2020م مقابل 12.4 مليار ريال في عام 2019م
- ارتفع إجمالي المطلوبات وحقوق الملكية للمساهمين إلى 21.32 مليار ريال في عام 2020م مقابل 19.34 مليار ريال في عام 2019م



أداء سوق التأمين - حسب نوع النشاط

مليون ريال



صافي المطالبات المتكبدة	صافي الأقساط المكتسبة	صافي الأقساط المكتتبة	اجمالي الأقساط المكتتبة	الحصة من الإجمالي
72.5%	67.5%	68.3%	59.3%	
74.1%	68.8%	68.5%	58.9%	2020

معدل الخسائر
87.8%
82.6%

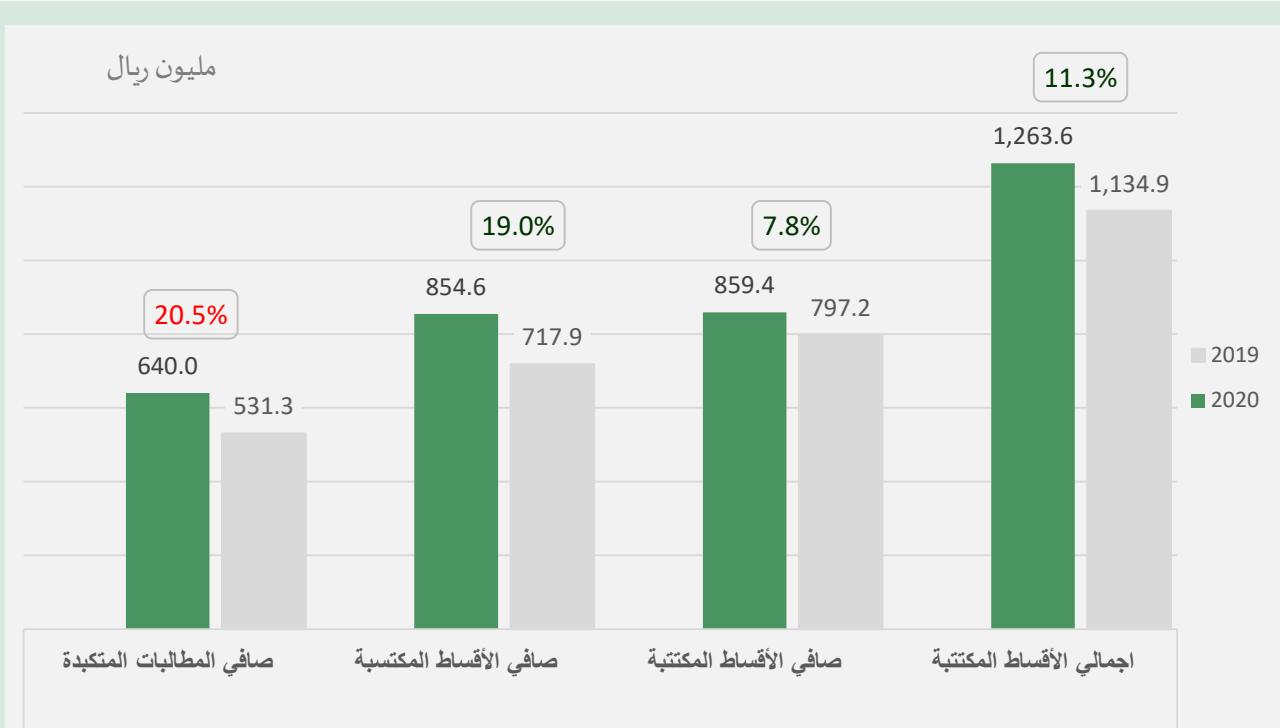
معدل الاحتفاظ
96.2%
96.0%

أداء التأمين الصحي

- بلغت حصة التأمين الصحي بنوعيه الإلزامي وغير الإلزامي نسبة 58.9% من إجمالي أقساط التأمين المكتتبة في عام 2020م، وبلغ إجمالي الأقساط المكتتبة للتأمين الصحي 22.84 مليار ريال.
- بلغت حصة التأمين الصحي 68.5% من صافي أقساط التأمين المكتتبة واحتفظت شركات التأمين بمبلغ 21.92 مليار ريال من إجمالي أقساط التأمين الصحي المكتتبة، بمعدل احتفاظ بلغ 96%، وهو أعلى معدل احتفاظ بين أنشطة التأمين المختلفة.
- بلغ صافي أقساط التأمين الصحي المكتسبة 21.79 مليار ريال في عام 2020م، حيث تمثل 68.8% من إجمالي الأقساط المكتسبة.
- بلغ صافي المطالبات المتكبدة للتأمين الصحي 17.99 مليار مما أدى إلى معدل الخسائر يبلغ 82.6% في عام 2020م.

- يعرف معدل الخسائر بأنه نسبة صافي المطالبات المتكبدة إلى صافي الأقساط المكتسبة

أداء تأمين الحماية والادخار

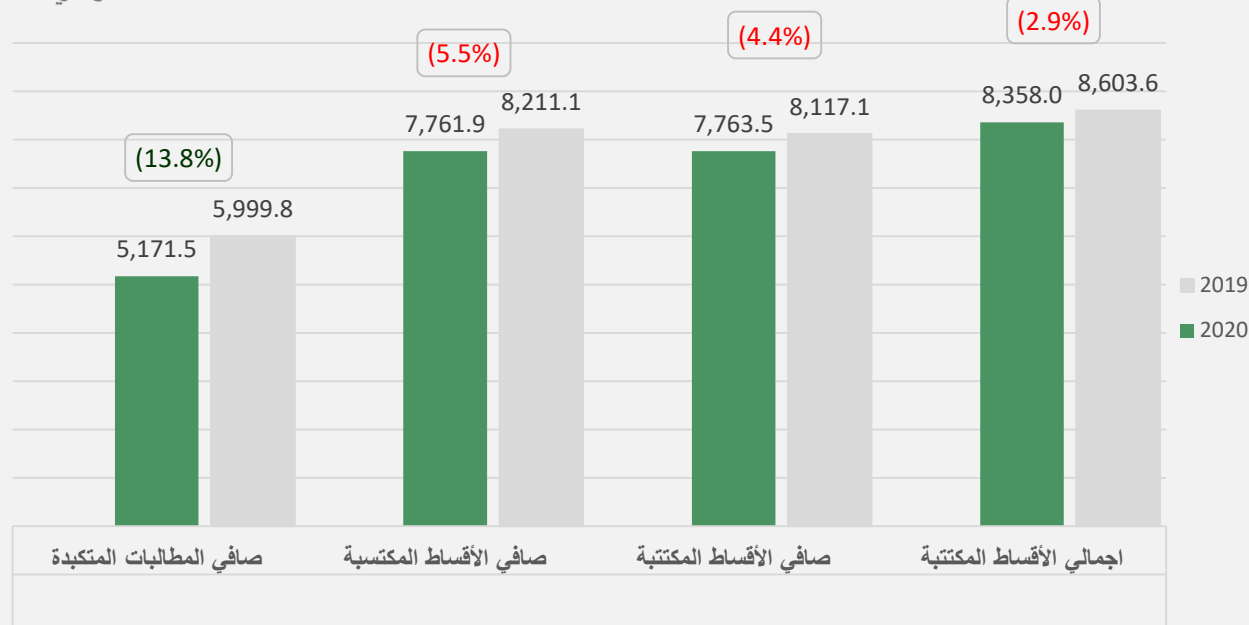


- بلغ إجمالي أقساط التأمين المكتتبة بالنسبة لتأمين الحماية والادخار 1.26 مليار ريال في 2020م ويمثل ذلك 3.3% من إجمالي حجم السوق
- بلغت حصة تأمين الحماية والادخار 2.7% من صافي أقساط التأمين المكتتبة، حيث احتفظت شركات التأمين بمبلغ 859.4 مليون ريال من أقساط التأمين المكتتبة
- بلغ صافي الأقساط المكتسبة لتأمين الحماية والادخار 854.6 مليون ريال ونسبة 2.7% من إجمالي صافي الأقساط المكتسبة
- بلغ صافي المطالبات المتكبدة لتأمين الحماية والادخار 640 مليون ريال ونسبة 2.6% من إجمالي صافي المطالبات المتكبدة

صافي المطالبات المتكبدة	صافي الأقساط المكتسبة	صافي الأقساط المكتتبة	اجمالي الأقساط المكتتبة	الحصة من الإجمالي
2.1%	2.3%	2.5%	3.0%	
2.6%	2.7%	2.7%	3.3%	2020

لا تتضمن الأرقام نسبة الاحتفاظ ونسبة الخسارة نظراً لوجود عامل الادخار في الأقساط

مليون ريال



صافي المطالبات المتكبدة	صافي الأقساط المكتسبة	صافي الأقساط المكتتبة	اجمالي الأقساط المكتتبة	الحصة من الإجمالي
23.7%	26.5%	25.6%	22.7%	2019
21.3%	24.5%	24.3%	21.6%	2020

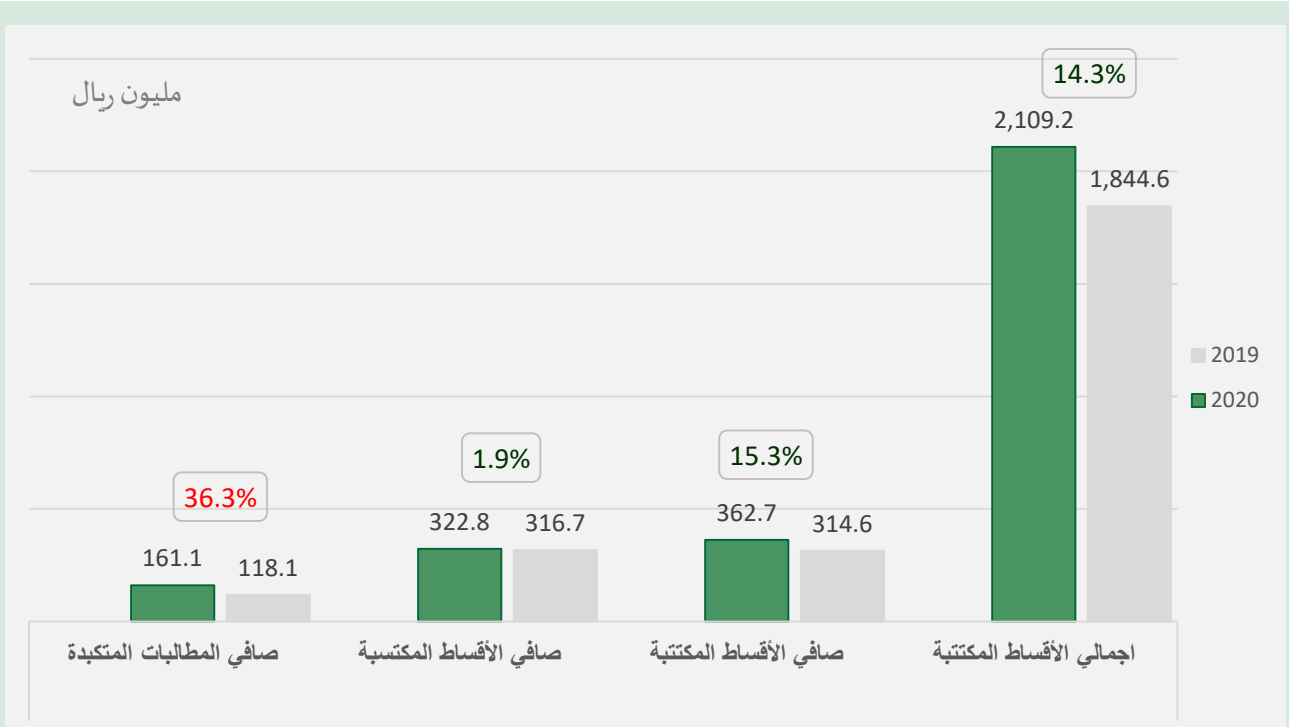
معدل الخسائر
73.1%
66.6%

معدل الاحتفاظ
94.3%
92.9%

أداء التأمين على المركبات

- بلغ إجمالي أقساط التأمين المكتتبة للتأمين على المركبات 8.36 مليار ريال في عام 2020م، ويمثل 21.6% من إجمالي أقساط التأمين المكتتبة
- بلغ معدل الاحتفاظ للتأمين على المركبات 92.9%، حيث بلغ صافي أقساط التأمين المكتتبة 7.76 مليار ريال
- بلغ صافي الأقساط المكتسبة للتأمين على المركبات 7.76 مليار ريال ونسبة 24.5% من إجمالي صافي الأقساط المكتسبة
- بلغ صافي المطالبات المتكبدة في التأمين على المركبات 5.17 مليار ريال، وهو ما يمثل معدل خسائر قدرها 66.6%

أداء التأمين على الممتلكات / ضد الحريق



صافي المطالبات المتكبدة	صافي الأقساط المكتسبة	صافي الأقساط المكتتبة	اجمالي الأقساط المكتتبة	الحصة من الإجمالي
0.5%	1.0%	1.0%	4.9%	2019
0.7%	1.0%	1.1%	5.4%	2020

معدل الخسائر
37.3%
49.9%

معدل الاحتفاظ
17.1%
17.2%

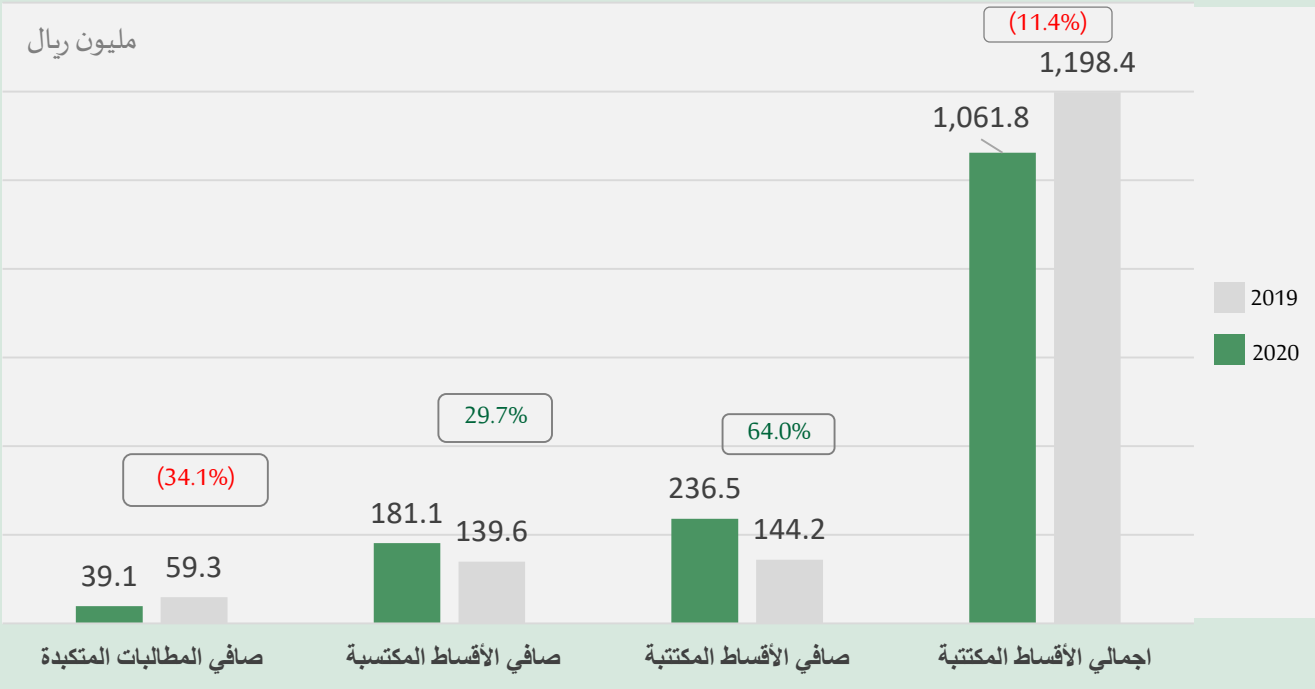
• بلغ إجمالي أقساط التأمين المكتتبة لتأمين الممتلكات / ضد الحريق 2.1 مليار ريال، حيث يمثل 5.4% من إجمالي أقساط التأمين المكتتبة في عام 2020م.

• احتفظت شركات التأمين بنسبة 17.2% من أقساط التأمين على الممتلكات / ضد الحريق حيث بلغ صافي الأقساط المكتتبة 362.7 مليون ريال. وبلغت نسبة التأمين على الممتلكات / ضد الحريق 1.1% من إجمالي صافي الأقساط المكتتبة.

• بلغ صافي الأقساط المكتسبة للتأمين على الممتلكات / ضد الحريق 322.8 مليون ريال.

• بلغ صافي المطالبات المتكبدة 161 مليون ريال، مما أدى إلى بلوغ معدل الخسارة 49.9%

أداء التأمين الهندسي



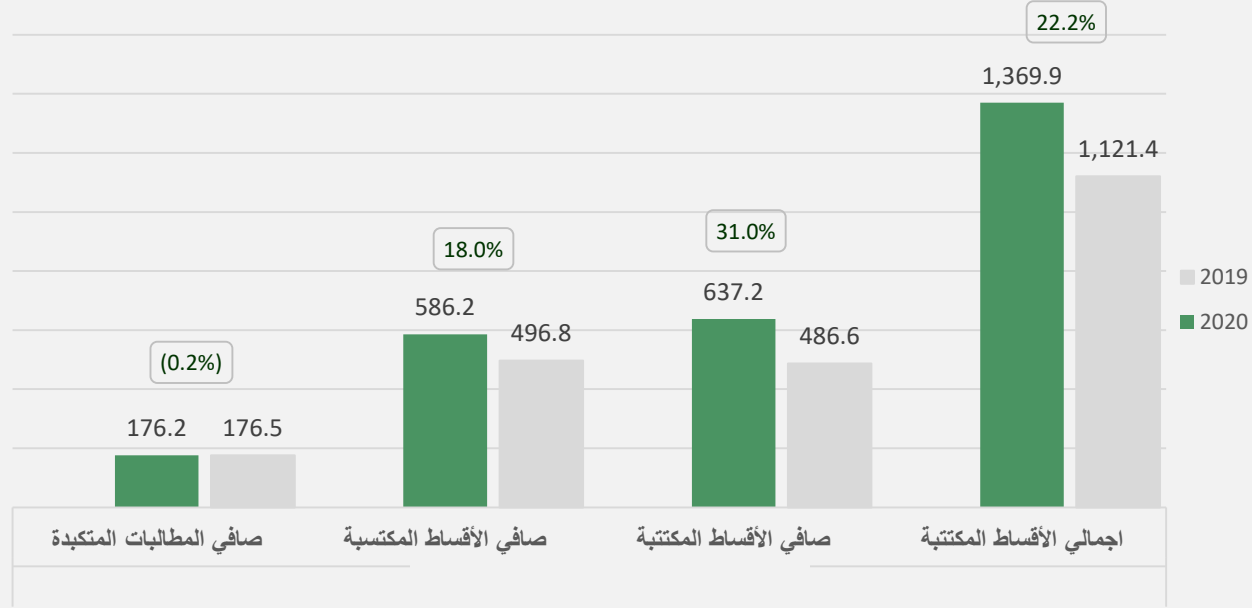
- بلغ إجمالي أقساط التأمين المكتتبة للتأمين الهندسي 1.06 مليار ريال في عام 2020م، وهو ما يمثل 2.7% من إجمالي أقساط التأمين المكتتبة
- احتفظت شركات التأمين بنسبة 22.3% من أقساط التأمين الهندسي المكتتبة، وبلغ صافي أقساط التأمين المكتتبة 236.5 مليون ريال
- بلغ صافي أقساط التأمين الهندسي المكتسبة 181.1 مليون ريال، بنسبة 0.6% من إجمالي صافي أقساط التأمين المكتسبة
- بلغ صافي المطالبات المتكبدة 39.1 مليون ريال، وبلغ معدل الخسارة 21.6%

صافي المطالبات المتكبدة	صافي الأقساط المكتسبة	صافي الأقساط المكتتبة	إجمالي الأقساط المكتتبة	الحصة من الإجمالي
0.2%	0.5%	0.5%	3.2%	2019
0.2%	0.6%	0.7%	2.7%	2020

معدل الخسائر
42.4%
21.6%

معدل الاحتفاظ
12.0%
22.3%

مليون ريال



صافي المطالبات المتكبدة	صافي الأقساط المكتسبة	صافي الأقساط المكتتبة	اجمالي الأقساط المكتتبة	الحصة من الإجمالي
0.7%	1.6%	1.5%	3.0%	2019
0.7%	1.8%	2.0%	3.5%	2020

معدل الخسائر
35.5%
30.1%

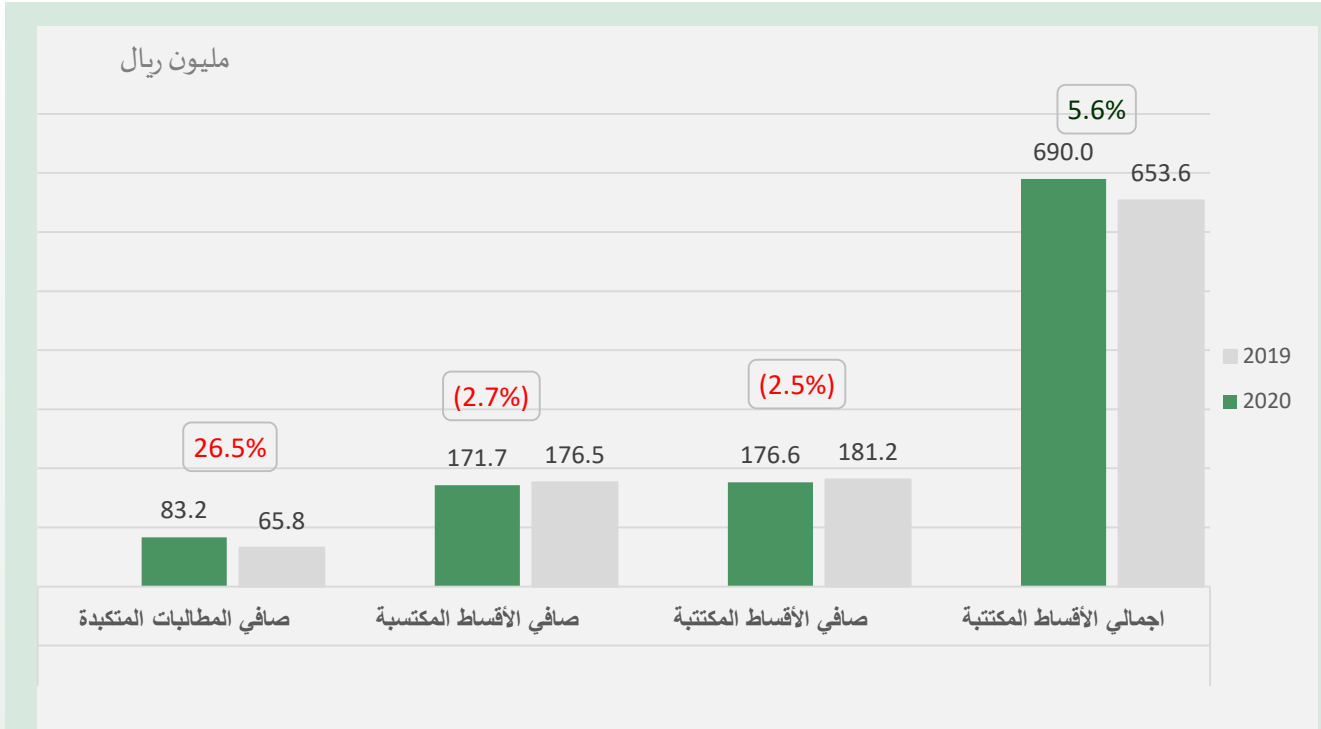
معدل الاحتفاظ
43.4%
46.5%

أداء التأمين ضد الحوادث والمسئولية وغيرها

- يتضمن التأمين ضد الحوادث والمسئولية الأنشطة التالية: الحوادث الشخصية وإصابات العمل ومسئولية رب العمل والمسئولية تجاه الغير والمسئولية العامة والمسئولية الناتجة عن المنتجات والمسئولية الطبية والمسئولية المهنية والتأمين ضد السرقة والسطو والتأمين على الأموال التي في الخزينة وأثناء النقل والتأمين ضد خيانة الأمانة وأي تأمين آخر يقع ضمن نطاق التأمين من المسئوليات
- بلغ اجمالي الأقساط المكتتبة للتأمين ضد الحوادث والمسئولية وغيرها 1.37 مليار ريال
- احتفظت شركات التأمين بمبلغ 637.2 مليون ريال من صافي أقساط التأمين المكتتبة للتأمين ضد الحوادث والمسئولية وغيرها، بمعدل احتفاظ بلغ 46.5% .
- بلغ صافي الأقساط التأمينية المكتسبة للتأمين ضد الحوادث والمسئوليات وغيرها 586.2 مليون ريال وبنسبة 1.8% من إجمالي صافي الأقساط المكتسبة
- بلغ صافي المطالبات المتكبدة للتأمين ضد الحوادث والمسئولية وغيرها، 176.2 مليون ريال، بمعدل خسارة 30.1%

- يقصد بـ"غيرها" جميع فروع التأمين العام الأخرى

أداء التأمين البحري



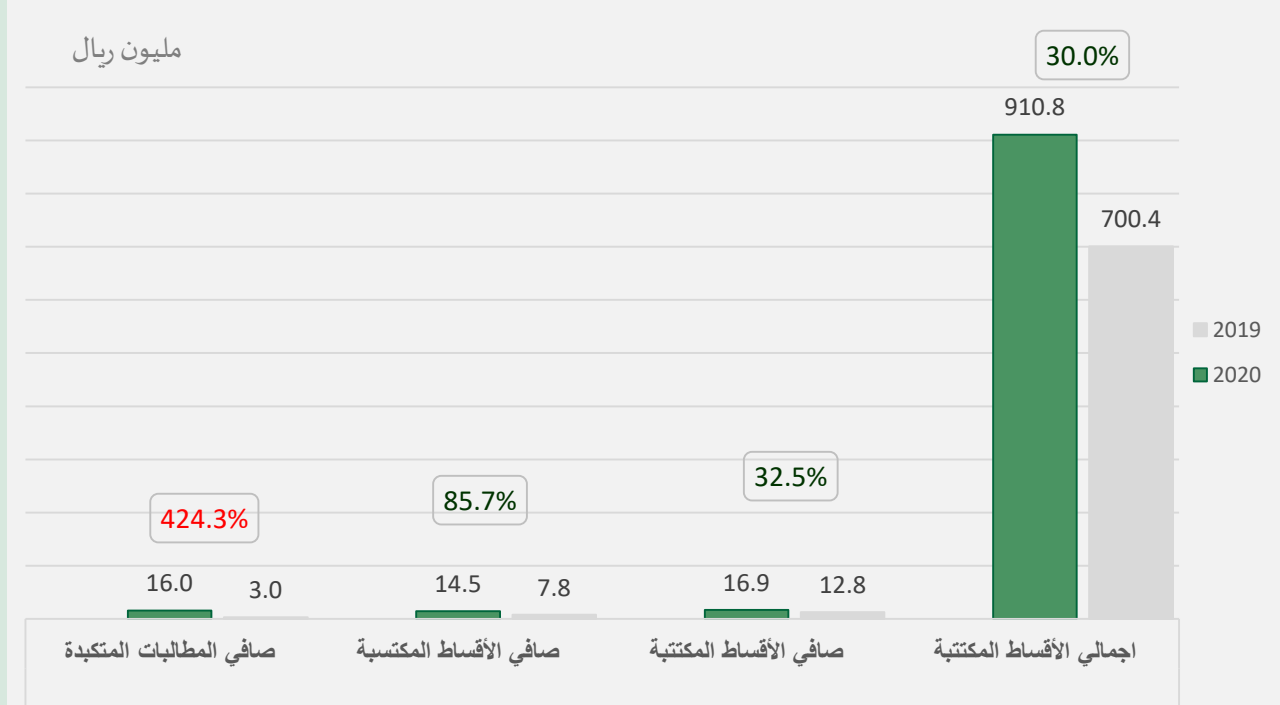
- يشمل التأمين البحري تأمين البضائع والسفن.
- بلغ إجمالي أقساط التأمين المكتتبة للتأمين البحري 690 مليون ريال في عام 2020م، بنسبة 1.8% من إجمالي أقساط التأمين المكتتبة.
- احتفظت شركات التأمين بنسبة 25.6% من أقساط التأمين البحري المكتتبة، وبلغ صافي الأقساط المكتتبة 176.6 مليون ريال.
- بلغ صافي أقساط التأمين البحري المكتسبة 171.7 مليون ريال وبنسبة 0.5% من إجمالي صافي الأقساط المكتسبة.
- بلغ صافي المطالبات المتكبدة 83.2 مليون ريال، حيث بلغ معدل الخسارة 48.5%.

صافي المطالبات المتكبدة	صافي الأقساط المكتسبة	صافي الأقساط المكتتبة	اجمالي الأقساط المكتتبة	الحصة من الإجمالي
0.3%	0.6%	0.6%	1.7%	2019
0.3%	0.5%	0.6%	1.8%	2020

معدل الخسائر
37.3%
48.5%

معدل الاحتفاظ	2019	2020
27.7%	2019	2020
25.6%	2019	2020

مليون ريال



أداء التأمين على الطاقة

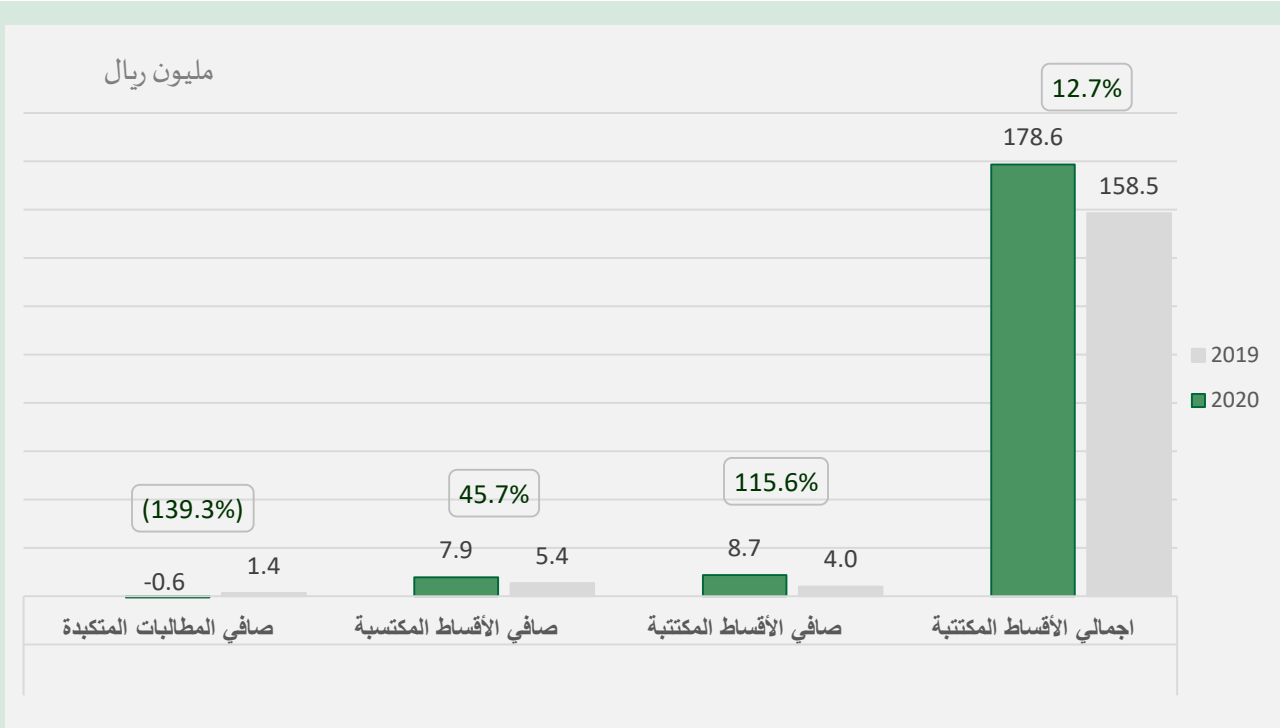
- بلغ إجمالي أقساط التأمين المكتتبة للتأمين على الطاقة في عام 2020م 910.8 مليون ريال، بنسبة 2.3% من إجمالي أقساط التأمين المكتتبة.
- بلغ صافي أقساط التأمين المكتتبة للتأمين على الطاقة 16.9 مليون ريال، حيث يمثل 0.05% من إجمالي صافي أقساط التأمين المكتتبة.
- بلغ صافي أقساط التأمين المكتسبة للتأمين على الطاقة 14.5 مليون ريال وبنسبة 0.05% من إجمالي صافي أقساط التأمين المكتسبة في عام 2020م.
- بلغ صافي المطالبات المتكبدة للتأمين على الطاقة 16 مليون ريال، حيث بلغ معدل الخسارة 110.2% في عام 2019م.

صافي المطالبات المتكبدة	صافي الأقساط المكتسبة	صافي الأقساط المكتتبة	اجمالي الأقساط المكتتبة	الحصة من الإجمالي
0.01%	0.03%	0.04%	1.8%	2019
0.07%	0.05%	0.05%	2.3%	2020

معدل الخسائر
39.0%
110.2%

معدل الاحتفاظ
1.8%
1.9%

أداء التأمين على الطيران



- بلغ إجمالي أقساط التأمين المكتتبة للتأمين على الطيران في عام 2020 م 178.6 مليون ريال، بنسبة 0.5% من إجمالي أقساط التأمين المكتتبة
- بلغ صافي أقساط التأمين المكتتبة على الطيران 8.7 مليون ريال، بمعدل احتفاظ بلغ 4.9% في عام 2020 م
- بلغ صافي أقساط التأمين المكتسبة للتأمين على الطيران 7.9 مليون ريال
- بلغ صافي المطالبات المتكبدة للتأمين على الطيران (0.6) مليون ريال، حيث بلغ معدل الخسارة (7%) في عام 2020 م

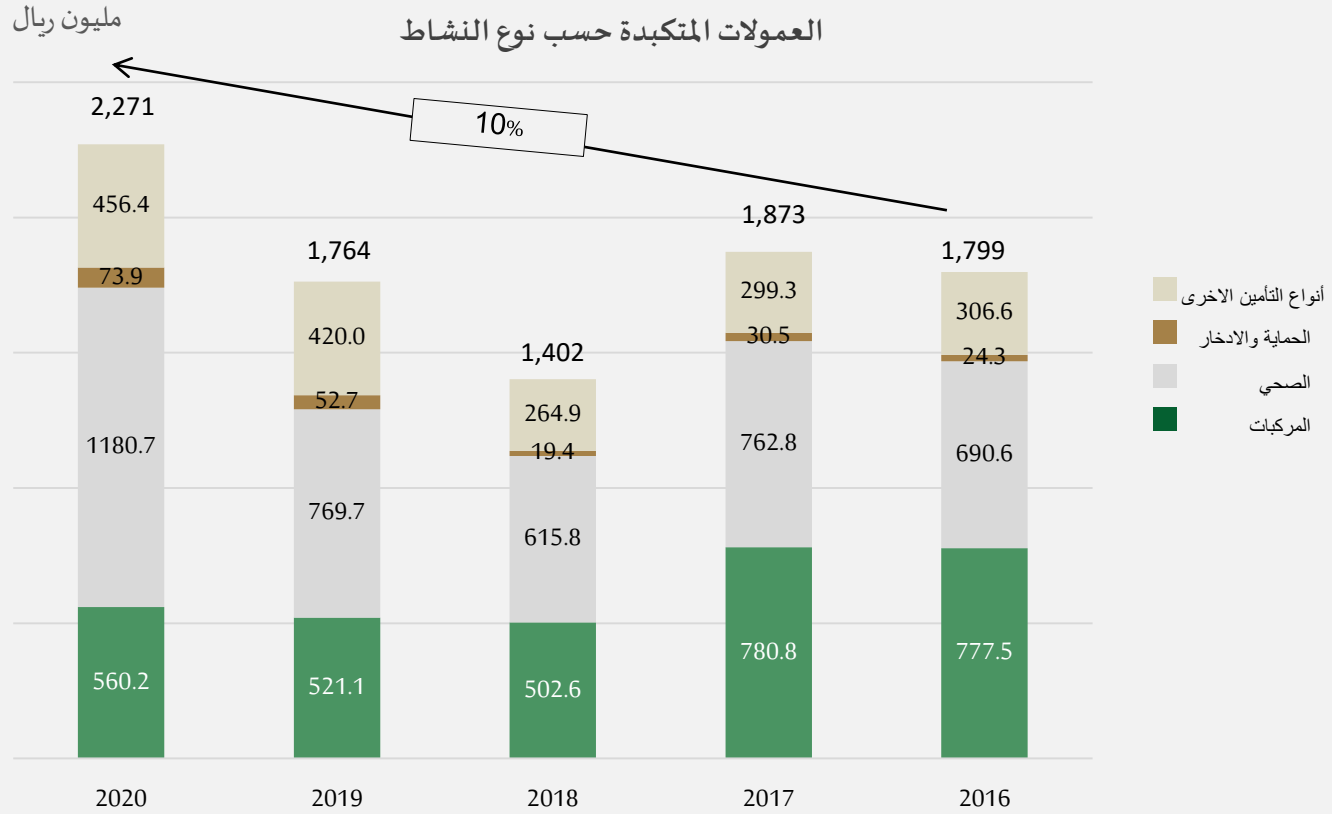
صافي المطالبات المتكبدة	صافي الأقساط المكتسبة	صافي الأقساط المكتتبة	اجمالي الأقساط المكتتبة	الحصة من الإجمالي
0.01%	0.02%	0.01%	0.4%	2019
0.00%	0.02%	0.03%	0.5%	2020

معدل الخسائر
25.9%
(7.0%)

معدل الاحتفاظ
2.5%
4.9%



مؤشرات القطاع الأخرى

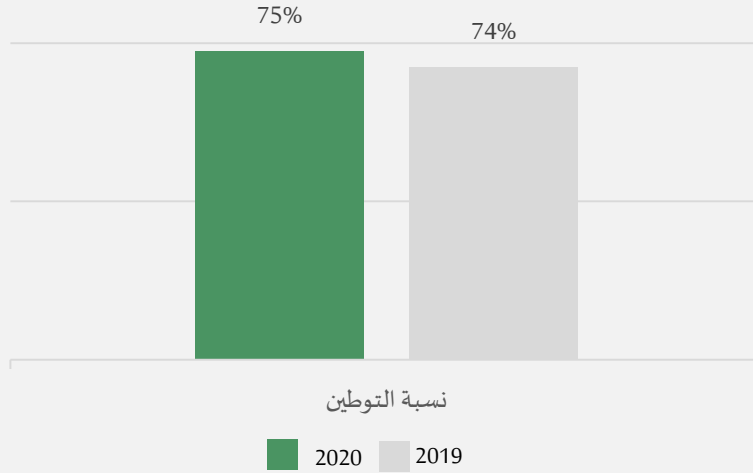


العمولات المتكبدة حسب نوع النشاط

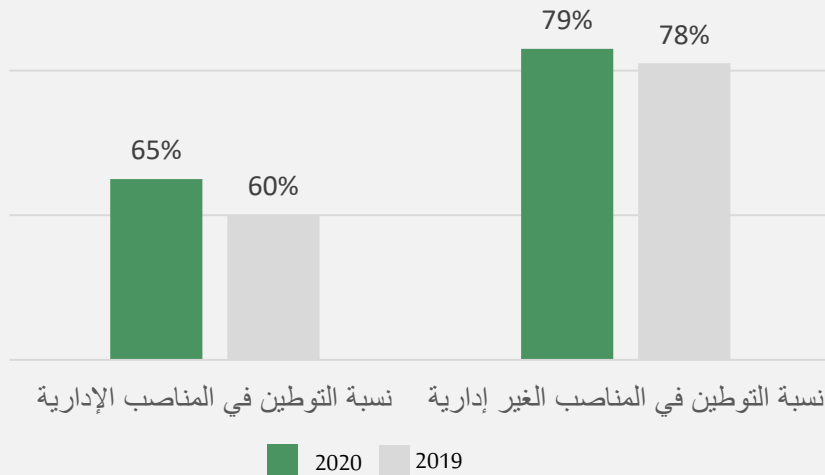
- بلغ إجمالي العمولات المتكبدة 2.27 مليار ريال في عام 2020م مقابل 1.76 مليار ريال في عام 2019م بارتفاع قدره 28.8%
- استحوذت عمولات التأمين العام على نسبة 44.8% من إجمالي العمولات المتكبدة في عام 2020م
- بلغت عمولات التأمين الصحي 52% من إجمالي العمولات المتكبدة في عام 2020م
- العمولات المتكبدة لتأمين الحماية والادخار بلغت ما نسبته 3.3% من إجمالي العمولات المتكبدة في عام 2020م

أنواع التأمين الأخرى	الحماية والادخار	الصحي	المركبات	
8%	40.2%	53.4%	7.5%	النمو 2020 - 2019
20.03%	3.3%	52.0%	24.7%	الحصة من الإجمالي

نسبة التوطين في شركات التأمين



نسبة التوطين في المناصب الادارية وغير الادارية

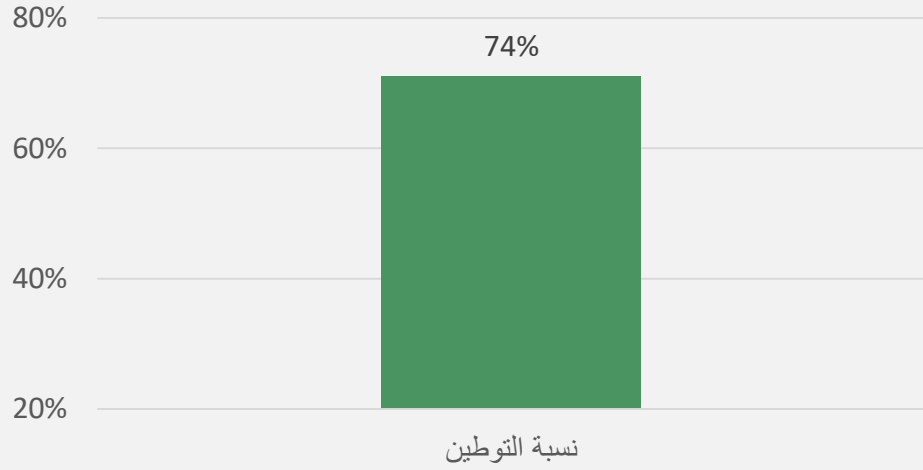


توزيع العاملين في شركات التأمين حسب الجنسية

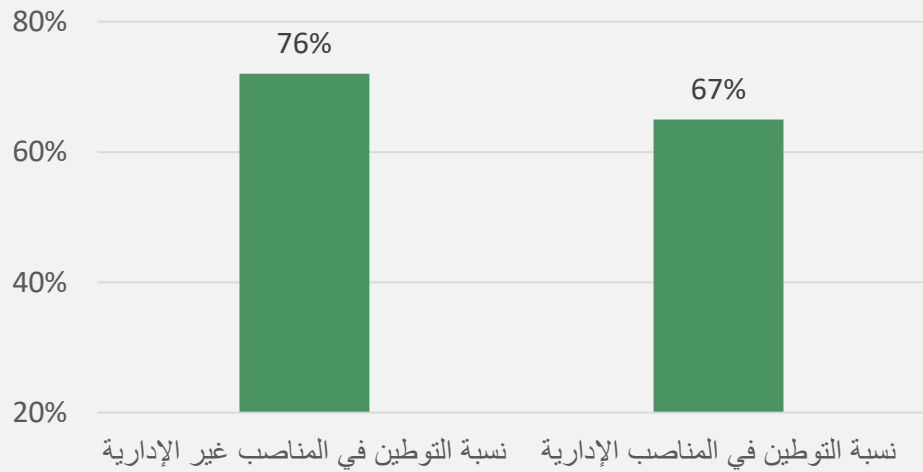
- بلغ إجمالي عدد الموظفين العاملين في شركات التأمين في المملكة العربية السعودية 11,015 موظفاً في عام 2020 مقابل 11,213 موظفاً في عام 2019م.
- ارتفعت نسبة المواطنين السعوديين العاملين في شركات التأمين إلى 75% من إجمالي القوة العاملة في عام 2020م.
- ارتفعت نسبة السعوديين في المناصب غير الإدارية في عام 2020م إلى 79%، وارتفعت نسبة السعوديين في المناصب الإدارية إلى 65%.
- ملحوظة: يُتطلب على شركات التأمين المرخصة حديثاً الالتزام بنسبة موظفين سعوديين تبلغ 30% بنهاية العام الأول من التشغيل على أن تزداد سنوياً حسب خطة العمل (وفقاً للمادة 79 من اللائحة التنفيذية).

مجموع 2020	2020		مجموع 2019	2019		الجنسية
	عدد الموظفين في المناصب الإدارية	عدد الموظفين في المناصب الغير ادارية		عدد الموظفين في المناصب الإدارية	عدد الموظفين في المناصب الغير ادارية	
2,703	889	1,814	2,879	955	1,924	غير سعودي
8,312	1,667	6,645	8,334	1,421	6,913	سعودي
11,015	2,556	8,459	11,213	2,376	8,837	الإجمالي
75%	65%	79%	74%	60%	78%	نسبة التوطين

نسبة التوطين في شركات المهن الحرة



نسبة التوطين في المناصب الادارية وغير الادارية

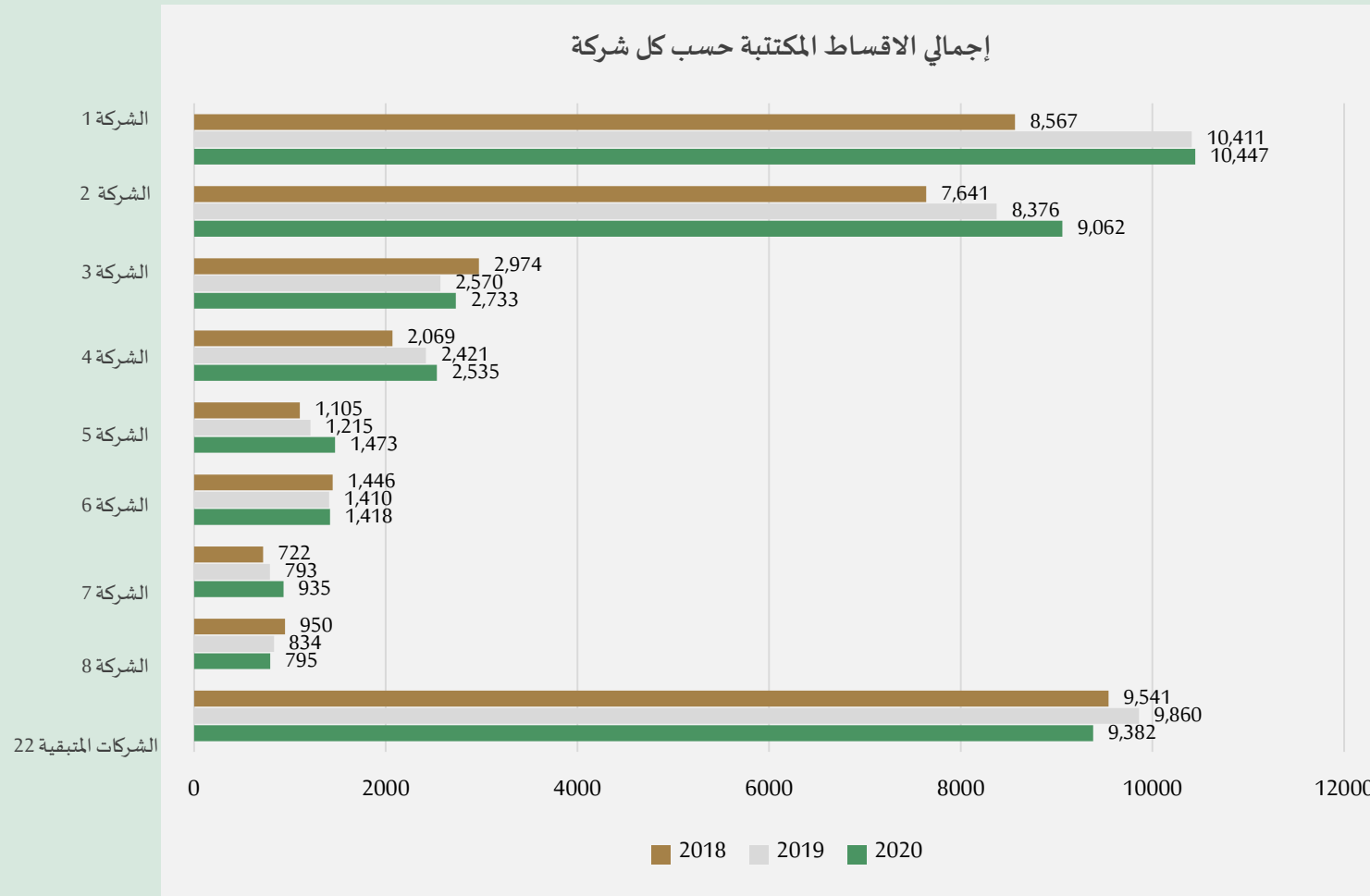


توزيع العاملين في شركات المهن الحرة المتعلقة بالتأمين حسب الجنسية

- بلغ إجمالي عدد الموظفين العاملين في شركات المهن الحرة المتعلقة بالتأمين في المملكة العربية السعودية 6,139 موظفاً في عام 2020م.
- بلغت نسبة المواطنين السعوديين العاملين في شركات المهن الحرة 74% من إجمالي القوة العاملة في عام 2020م.
- نسبة السعوديين في المناصب غير الإدارية في عام 2020م بلغت 76%، وبلغت نسبة السعوديين في المناصب الإدارية 67%.

مجموع 2020	2020		الجنسية
	عدد الموظفين في المناصب الإدارية	عدد الموظفين في المناصب غير الادارية	
1,577	370	1,207	غير سعودي
4,562	752	3,810	سعودي
6,139	1,122	5,017	الإجمالي
74%	67%	76%	نسبة التوطين

هيكل سوق التأمين



- في عام 2020م استحوذت أكبر 8 شركات تأمين على 75.8% من إجمالي أقساط التأمين المكتتبة في سوق التأمين
- استحوذت بقية الشركات الواردة في التقرير التي يبلغ عددها 22 نسبة 24.2% من إجمالي أقساط التأمين المكتتبة

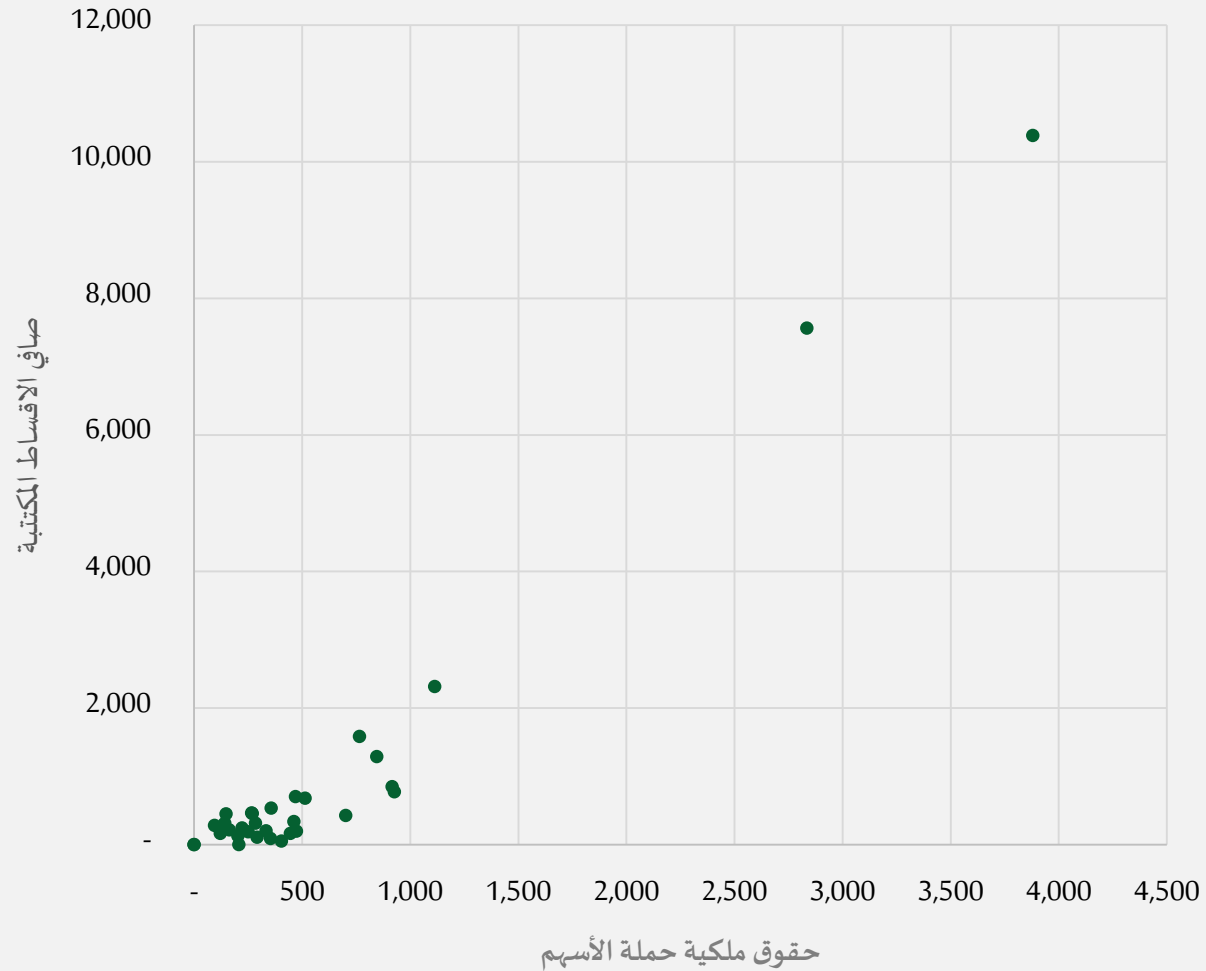
حقوق الملكية في شركات التأمين

- ارتفعت حقوق ملكية شركات التأمين في عام 2020 م إلى 18.43 مليار ريال مقارنة مع 16.27 مليار ريال في عام 2019 م.

عدد الشركات	حقوق ملكية حملة الأسهم
9	أكثر من 500 مليون ريال
16	من 200 إلى 500 مليون ريال
1	من 150 إلى 200 مليون ريال
3	من 100 إلى 150 مليون ريال
1	من 50 إلى 100 مليون ريال

ملحوظة: نصّ نظام مراقبة شركات التأمين التعاوني على أن لا يقل رأس مال شركة التأمين عن 100 مليون ريال، وأن لا يقل رأس مال شركة إعادة التأمين أو شركة التأمين التي تزاوّل في الوقت نفسه أعمال إعادة التأمين عن 200 مليون ريال

حقوق الملكية في شركات التأمين مقارنةً بصافي أقساط التأمين





ملحق - جداول البيانات

جدول 1: إجمالي أقساط التأمين المكتتبة حسب نوع النشاط (2016 – 2020)

نسبة التغيير	2020		2019		2018		2017		2016		نوع النشاط
	الحصة من الإجمالي	بالمليون ريال	الحصة من الإجمالي	بالمليون ريال	الحصة من الإجمالي	بالمليون ريال	الحصة من الإجمالي	بالمليون ريال	الحصة من الإجمالي	بالمليون ريال	
2.8%	37.9%	14,678.3	37.7%	14,280.7	40.1%	14,028.4	44.7%	16,327.4	46.6%	17,173.7	التأمين العام
22.2%	3.5%	1,369.9	3.0%	1,121.4	2.9%	1,001.3	2.9%	1,054.2	2.8%	1,049.5	الحوادث والمسؤوليات وغيره
-2.9%	21.6%	8,358	22.7%	8,603.6	26.9%	9,423.3	30.5%	11,136.4	33.0%	12,158.4	المركبات
14.3%	5.4%	2,109.2	4.9%	1,844.6	4.8%	1,697.9	4.7%	1,708.5	5.0%	1,825.8	الممتلكات والحرائق
5.6%	1.8%	690	1.7%	653.6	1.6%	544.6	1.7%	621.8	1.7%	634.1	البحري
12.7%	0.5%	178.6	0.4%	158.5	0.4%	148	0.4%	134.9	0.4%	139.7	الطيران
30.0%	2.3%	910.8	1.8%	700.4	1.5%	511.5	2.0%	739	1.2%	457.8	الطاقة
-11.4%	2.7%	1,061.8	3.2%	1,198.4	2.0%	701.7	2.6%	932.4	2.5%	908.4	الهندسي
1.6%	58.9%	22,836.8	59.3%	22,474.9	56.8%	19,883.4	52.1%	19,035.5	50.5%	18,630.3	التأمين الصحي
11.3%	3.3%	1,263.6	3.0%	1,134.9	3.1%	1,102.7	3.1%	1,140.3	2.90%	1,051.4	تأمين الحماية والادخار
2.3%	100%	38,778.7	100%	37,890.5	100%	35,014.5	100%	36,503.2	100%	36,855.3	الإجمالي

جدول 2 و 3: عمق وكثافة سوق التأمين (2016 – 2020)

جدول 2: عمق سوق التأمين من إجمالي الناتج المحلي

نوع النشاط	2016	2017	2018	2019	2020	نسبة التغيير 2020-219
التأمين العام	0.72%	0.64%	0.48%	0.48%	0.56%	16.4%
التأمين الصحي	0.78%	0.74%	0.68%	0.76%	0.87%	15.1%
تأمين الحماية والادخار	0.04%	0.04%	0.04%	0.04%	0.05%	26.1%
المجموع الإجمالي	1.54%	1.42%	1.19%	1.27%	1.48%	15.9%

جدول 3: كثافة سوق التأمين

نوع النشاط	2016	2017	2018	2019	2020	نسبة التغيير 2020-219
التأمين العام	540.26	501.58	419.84	417.34	414.42	(0.7)%
التأمين الصحي	586.09	584.77	595.07	656.82	644.76	(1.8)%
تأمين الحماية والادخار	33.08	35.03	33.00	33.17	35.68	7.6%
المجموع الإجمالي	1,159.43	1,121.37	1,047.91	1,107.33	1,094.86	(1.1)%

جدول 4: صافي أقساط التأمين المكتتبة حسب نوع النشاط (2016 – 2020)

نسبة التغير	2020		2019		2018		2017		2016		نوع النشاط
	الحصة من الإجمالي	بالمليون ريال	الحصة من الإجمالي	بالمليون ريال	الحصة من الإجمالي	بالمليون ريال	الحصة من الإجمالي	بالمليون ريال	الحصة من الإجمالي	بالمليون ريال	
-0.6%	28.80%	9,202.2	29.20%	9,260.6	33.00%	9,929.2	37.60%	11,580.9	38.70%	11,931.8	التأمين العام
31.0%	2.00%	637.2	1.50%	486.6	1.60%	470.4	1.60%	506.3	1.70%	525.4	الحوادث والمسؤوليات وغيره
-4.4%	24.30%	7,763.5	25.60%	8,117.1	29.50%	8,860.4	33.70%	10,388.2	34.80%	10,720.4	المركبات
15.3%	1.10%	362.7	1.00%	314.6	1.00%	314	1.00%	322.4	0.90%	272.7	الممتلكات والحرائق
115.6%	0.00%	8.7	0.00%	4	0.00%	5.3	0.02%	5.7	0.03%	9.1	الطيران
-2.5%	0.60%	176.6	0.60%	181.2	0.50%	155.4	0.60%	172.4	0.60%	192.3	البحري
32.5%	0.10%	16.9	0.04%	12.8	0.01%	3.5	0.10%	17.2	0.04%	12.6	الطاقة
64.0%	0.70%	236.5	0.50%	144.2	0.40%	120.2	0.50%	168.6	0.60%	199.2	الهندسي
1.4%	68.50%	21,924.7	68.30%	21,622	64.30%	19,319.4	59.70%	18,411.6	58.70%	18,095	التأمين الصحي
7.8%	2.70%	859.4	2.50%	797.2	2.60%	794.8	2.70%	846.2	2.70%	820.6	تأمين الحماية والادخار
1.0%	100%	31,986.3	100%	31,679.7	100%	30,043.4	100%	30,838.70	100%	30,847.50	الإجمالي

جدول 5: إجمالي الأقساط المكتتبة حسب قناة البيع

الإجمالي		وسيط		وكيل		مباشر		المبيعات عن طريق قناة التوزيع						
2020	2019	2020	2019	2020	2019	2020	2019	2020	2019	العام				
مليون ريال	مليون ريال	الحصة من الإجمالي	مليون ريال	الحصة من الإجمالي	مليون ريال	الحصة من الإجمالي	مليون ريال	الحصة من الإجمالي	مليون ريال	الحصة من الإجمالي	مليون ريال	مليون ريال	نوع النشاط	
14,678	14,287	45.4%	6,664	43.0%	6,150	7.9%	1,166	8.8%	1,254	46.6%	6,847	48.2%	6,883	التأمين العام
1,370	1,129	66.6%	912	53.2%	601	5.2%	72	4.2%	47	28.2%	386	42.6%	481	الحوادث والمسؤوليات وغيره
8,358	8,604	28.5%	2,383	29.9%	2,576	10.8%	903	12.1%	1,039	60.7%	5,072	58.0%	4,989	المركبات
2,109	1,845	68.0%	1,435	66.7%	1,231	5.4%	113	5.0%	93	26.6%	561	28.2%	521	الممتلكات والحرائق
690	653	53.2%	367	53.1%	347	6.5%	45	5.1%	33	40.3%	278	41.8%	273	البحري
179	159	79.4%	142	65.4%	104	0.6%	1	0.6%	1	20.1%	36	34.0%	54	الطيران
911	701	89.4%	814	79.5%	557	0.0%	0	0.0%	0	10.6%	97	20.5%	144	الطاقة
1,062	1,199	58.8%	624	61.3%	735	3.2%	34	3.4%	41	38.0%	404	35.3%	423	الهندسي
22,837	22,475	29.5%	6,742	29.5%	6,628	4.9%	1,124	6.2%	1,404	65.6%	14,971	64.3%	14,443	الصحي
1,264	1,128	21.3%	269	16.1%	182	35.4%	447	47.1%	531	43.3%	547	36.8%	415	الحماية والادخار
38,779	37,890	35.1%	13,595	34.2%	12,960	7.0%	2,732	8.4%	3,189	57.9%	22,452	57.4%	21,741	الإجمالي

جدول 6: إجمالي أقساط التأمين حسب فئة العملاء

2019											
الإجمالي	المنشآت الكبيرة		منشآت متوسطة		منشآت صغيرة		منشآت متناهية الصغر		أفراد		فئة العملاء
مليون ريال	الحصة من الإجمالي	مليون ريال	الحصة من الإجمالي	مليون ريال	الحصة من الإجمالي	مليون ريال	الحصة من الإجمالي	مليون ريال	الحصة من الإجمالي	مليون ريال	نوع النشاط
22,475	71.2%	16,011	14.5%	3,252	7.8%	1,754	4.8%	1,089	1.6%	368	التأمين الصحي
8,604	43.6%	3,753	8.3%	710	3.4%	293	1.3%	113	43.4%	3,734	المركبات
5,684	78.3%	4,452	11.9%	679	5.6%	317	2.3%	133	1.8%	104	أنواع التأمين العام الأخرى
1,127	45.5%	513	2.4%	27	0.3%	3	0.1%	1	51.8%	584	الحماية والادخار
37,890	65.3%	24,729	12.3%	4,668	6.2%	2,367	3.5%	1,336	12.6%	4,790	الإجمالي

2020											
الإجمالي	المنشآت الكبيرة		منشآت متوسطة		منشآت صغيرة		منشآت متناهية الصغر		أفراد		فئة العملاء
مليون ريال	الحصة من الإجمالي	مليون ريال	الحصة من الإجمالي	مليون ريال	الحصة من الإجمالي	مليون ريال	الحصة من الإجمالي	مليون ريال	الحصة من الإجمالي	مليون ريال	نوع النشاط
22,837	71.2%	16,258	13.7%	3,118	7.6%	1,726	5.2%	1,181	2.4%	554	التأمين الصحي
8,358	34.3%	2,867	9.0%	753	3.7%	306	1.2%	104	51.8%	4,329	المركبات
6,320	78.9%	4,986	12.5%	788	4.2%	265	1.3%	84	3.1%	197	أنواع التأمين العام الأخرى
1,264	48.3%	610	5.0%	63	0.3%	4	0.0%	1	46.4%	586	الحماية والادخار
38,779	63.7%	24,720	12.2%	4,722	5.9%	2,301	3.5%	1,369	14.6%	5,667	الإجمالي

جدول 7: معدل الاحتفاظ حسب نوع النشاط (2016 – 2020)

نوع النشاط	2016	2017	2018	2019	2020	نسبة التغيير 2020-219
التأمين العام	69.5%	70.9%	70.8%	64.8%	62.7%	(3.3)%
الحوادث والمسؤوليات وغيره	50.1%	48.0%	47.0%	43.4%	46.5%	7.2%
المركبات	88.2%	93.3%	94.0%	94.3%	92.9%	(1.5)%
الممتلكات والحرائق	14.9%	18.9%	18.5%	17.1%	17.2%	0.8%
البحري	30.3%	27.7%	28.5%	27.7%	25.6%	(7.7)%
الطيران	6.5%	4.2%	3.6%	2.5%	4.9%	91.3%
الطاقة	2.8%	2.3%	0.7%	1.8%	1.9%	1.9%
الهندسي	21.9%	18.1%	17.1%	12.0%	22.3%	85.1%
التأمين الصحي	97.1%	96.7%	97.2%	96.2%	96.0%	(0.2)%
الإجمالي	83.7%	84.5%	85.8%	83.6%	82.5%	(1.3)%

لا تظهر معدلات احتفاظ تأمين الحماية والادخار في هذا الجدول حيث يجب الاحتفاظ بالجزء الخاص بالادخار في الشركة السعودية، وبالتالي لا يمكن مقارنة معدلات احتفاظ تأمين الحماية والادخار مع عقود التأمين الأخرى.

جدول 8: العمولات المتكبدة حسب نوع النشاط (2016-2020)

نسبة التغير 2020-219	2020		2019		2018		2017		2016		نوع النشاط
	الحصة من الإجمالي	مليون ريال	الحصة من الإجمالي	مليون ريال	الحصة من الإجمالي	مليون ريال	الحصة من الإجمالي	مليون ريال	الحصة من الإجمالي	مليون ريال	
8.0%	44.8%	1,016.6	53.4%	941.1	54.7%	767.6	57.7%	1080	60.3%	1084.2	التأمين العام
18.5%	6.2%	141.6	6.8%	119.5	6.2%	86.3	4.5%	85	5.7%	101.8	الحوادث والمسؤوليات وغيره
7.5%	24.7%	560.2	29.6%	521.1	35.8%	502.6	41.7%	780.8	43.2%	777.5	المركبات
(7.6)%	6.9%	156.6	9.6%	169.4	7.4%	103.6	6.3%	117.4	6.1%	109.2	الممتلكات والحوادث
10.3%	2.8%	64	3.3%	58.1	2.6%	35.9	2.3%	43.2	2.2%	39.3	البحري
38.6%	0.1%	2.8	0.1%	2	0.1%	1.3	0.1%	1.1	0.0%	0.8	الطيران
71.7%	0.4%	9.5	0.3%	5.5	0.1%	1.2	0.1%	1.1	0.1%	1.6	الطاقة
25.0%	3.6%	81.9	3.7%	65.5	2.6%	36.6	2.7%	51.5	3.0%	53.9	الهندسي
53.4%	52.0%	1,180.7	43.6%	769.7	43.9%	615.8	40.7%	762.8	38.4%	690.6	التأمين الصحي
40.2%	3.3%	73.9	3.0%	52.7	1.4%	19.4	1.6%	30.5	1.4%	24.3	الحماية والادخار
28.8%	100%	2,271.2	100%	1763.5	100%	1402.8	100%	1873.3	100%	1799	الإجمالي

جدول 9: إجمالي المطالبات المدفوعة حسب نوع النشاط (2016-2020)

نسبة التغير 2020-219	2020		2019		2018		2017		2016		نوع النشاط
	الحصة من الإجمالي	مليون ريال	الحصة من الإجمالي	مليون ريال	الحصة من الإجمالي	مليون ريال	الحصة من الإجمالي	مليون ريال	الحصة من الإجمالي	مليون ريال	
(18.7)%	28.2%	7,592.7	32.8%	9,333.5	33.0%	8,978.6	39.8%	10,578.3	42.6%	11,101.4	التأمين العام
26.9%	1.3%	336.5	0.9%	265.2	1.0%	263.3	1.2%	310.8	0.9%	240.7	الحوادث والمسؤوليات وغيره
(15.8)%	20.4%	5,478.6	22.9%	6507	25.4%	6,929.8	31.3%	8314.1	34.8%	9,059.4	المركبات
(56.6)%	1.1%	303.3	2.5%	699.1	2.3%	624.4	3.6%	961.1	4.0%	1,033.8	الممتلكات والحرائق
(39.4)%	1.0%	269.2	1.6%	444.3	0.8%	223.7	0.8%	207.7	1.0%	263.7	البحري
(67.1)%	0.1%	27.9	0.3%	84.8	0.5%	123.8	0.1%	18.1	0.4%	92.6	الطيران
(13.2)%	3.4%	909.9	3.7%	1048.5	1.3%	356.8	0.1%	18.6	0.2%	53.2	الطاقة
(6.1)%	1.0%	267.3	1.0%	284.6	1.7%	456.8	2.8%	748	1.4%	358	الهندسي
0.7%	69.4%	18,664.6	65.2%	18,540.9	64.7%	17,628.9	58.3%	15,479.2	55.8%	14,547.8	التأمين الصحي
12.7%	2.4%	652.2	2.0%	578.8	2.3%	629.3	1.9%	498.5	1.6%	420	الحماية والأدخار
(5.4)%	100%	26,909.5	100%	28,453.2	100%	27,236.8	100%	26,556	100%	26,069.2	الإجمالي

البنك المركزي السعودي
SAMA
Saudi Central Bank

