

# تقرير سوق التأمين السعودي

2021



الإدارة العامة للرقابة على التأمين

البنك المركزي السعودي  
SAMA  
Saudi Central Bank



	تطورات قطاع التأمين – 2021م	■
5	أبرز التطورات في قطاع التأمين السعودي	•
6	أبرز التطورات التنظيمية في قطاع التأمين لعام 2021م	•
	أداء سوق التأمين - بشكل عام	■
8	إجمالي أقساط التأمين المكتتبه	•
9	عمق التأمين	•
10	كثافة التأمين	•
11	إجمالي أقساط التأمين المكتتبه موزعة حسب نوع النشاط	•
13	صافي أقساط التأمين المكتتبه موزعة حسب نوع النشاط	•
15	إجمالي أقساط التأمين المكتتبه حسب فئة العملاء	•
16	إجمالي الأقساط المكتتبه حسب المناطق الجغرافية	•
17	إجمالي الأقساط المكتتبه حسب قناة التوزيع	•
18	معدل الاحتفاظ حسب نوع النشاط للتأمين العام والصحي	•
19	إجمالي المطالبات المدفوعة حسب نوع النشاط	•
20	صافي الأقساط المكتتبه مقابل صافي المطالبات المتكبده للتأمين العام والصحي	•
21	ربحية السوق	•
22	الميزانية العمومية - موجودات المؤمن لهم	•
23	الميزانية العمومية - موجودات المساهمين	•
24	الميزانية العمومية - المطلوبات وحقوق الملكية للمؤمن لهم	•
25	الميزانية العمومية - المطلوبات وحقوق المساهمين	•
	أداء سوق التأمين - حسب نوع النشاط	■
27	التأمين الصحي	•
28	تأمين الحماية والادخار	•
29	التأمين على المركبات	•

30	• تأمين على الممتلكات / ضد الحريق
31	• التأمين الهندسي
32	• تأمين ضد الحوادث والمسئوليات وغيره
33	• التأمين البحري
34	• التأمين على الطاقة
35	• التأمين على الطيران
	■ مؤشرات القطاع الأخرى
37	• إجمالي العمولات المتكبدة حسب نوع النشاط
38	• توزيع العاملين في شركات التأمين حسب الجنسية
39	• توزيع العاملين في شركات المهن الحرة حسب الجنسية
40	• هيكل سوق التأمين
41	• حقوق الملكية في شركات التأمين
	■ ملحق جداول البيانات
43	• الجدول 1: إجمالي أقساط التأمين المكتتبه حسب نوع النشاط
44	• الجدول 2 و3: عمق وكثافة سوق التأمين
45	• الجدول 4: صافي أقساط التأمين المكتتبه حسب نوع النشاط
46	• الجدول 5: إجمالي الأقساط المكتتبه حسب قناة التوزيع
47	• الجدول 6: إجمالي أقساط التأمين المكتتبه حسب فئة العملاء
48	• الجدول 7: معدل الاحتفاظ حسب نوع النشاط
49	• الجدول 8: إجمالي العمولات المتكبدة حسب نوع النشاط
50	• الجدول 9: إجمالي المطالبات المدفوعة حسب نوع النشاط



# تطورات قطاع التأمين 2021م

## أبرز التطورات في قطاع التأمين السعودي

- شهد قطاع التأمين نمواً يُقدر تقريباً بـ 8.4% خلال عام 2021م\*، حيث بلغ إجمالي الأقساط المكتتبة 42.0 مليار ريال. كما شهد تأمين الحماية والادخار والممتلكات ارتفاعاً ملحوظاً في إجمالي الأقساط المكتتبة
- ارتفعت نسبة المبيعات من خلال المواقع الإلكترونية لشركات التأمين ومنصات وساطة التأمين الإلكترونية من 6.9% في عام 2020م إلى 7.5% في عام 2021م
- انخفض بشكل طفيف عمق قطاع التأمين من الناتج المحلي غير النفطي خلال عام 2021م ليصل إلى 1.91% مقارنة بـ 1.92% خلال عام 2020م
- ارتفع معدل الخسارة الإجمالي للقطاع، حيث بلغ ما نسبته 83.4% خلال عام 2021م مقابل معدل خسارة 76.7% خلال عام 2020م؛ وذلك نتيجة عودة مستوى المطالبات لمستويات ما قبل جائحة كورونا.
- حقق القطاع صافي خسارة (بعد الزكاة والضريبة) بما يقارب 47 مليون ريال في عام 2021م فيما ساهم الارتفاع في دخل الاستثمار في موازنة الارتفاع في خسائر عمليات التأمين
- واصلت نسبة التوطين في شركات التأمين ارتفاعها من 75% في عام 2020م لتصل إلى 77% خلال العام 2021م
- شهد العام 2021م نفاذ اندماج شركة تكافل الجزيرة وسوليدرتي للتكافل. وتأتي هذه الجهود استمراراً لدور البنك المركزي في تشجيع شركات التأمين على الاندماج والاستحواذ لتحقيق أهداف رؤية المملكة 2030 من خلال برنامج تطوير القطاع المالي، وتقوية للوضع المالي لقطاع التأمين حفاظاً على حقوق المؤمن لهم، وتحسين جودة الخدمات المقدمة للعملاء، وخفض التكاليف، وتحسين الكفاءة، وتنويع المنتجات المقدمة، والقدرة على الحصول على الكفاءات البشرية والإبقاء عليها
- كما شهد عام 2021م أيضاً توقيع اتفاقية ملزمة للاندماج بين شركتي "الدرع العربي للتأمين" و "الأهلي للتكافل"\*\*. كما تم أيضاً توقيع اتفاقية ملزمة بين شركتي "ساب للتكافل" و "ولاء للتأمين" للاندماج. إضافة إلى بدء المناقشات المبدئية بين شركة الصقر واتحاد الخليج الأهلية للتأمين لدراسة جدوى اندماج الشركتين

(\*). يستند هذا التقرير على البيانات المجمعة من 29 شركة من شركات التأمين وإعادة التأمين

(\*\*) نفذ الاندماج في شهر يناير من عام 2022م

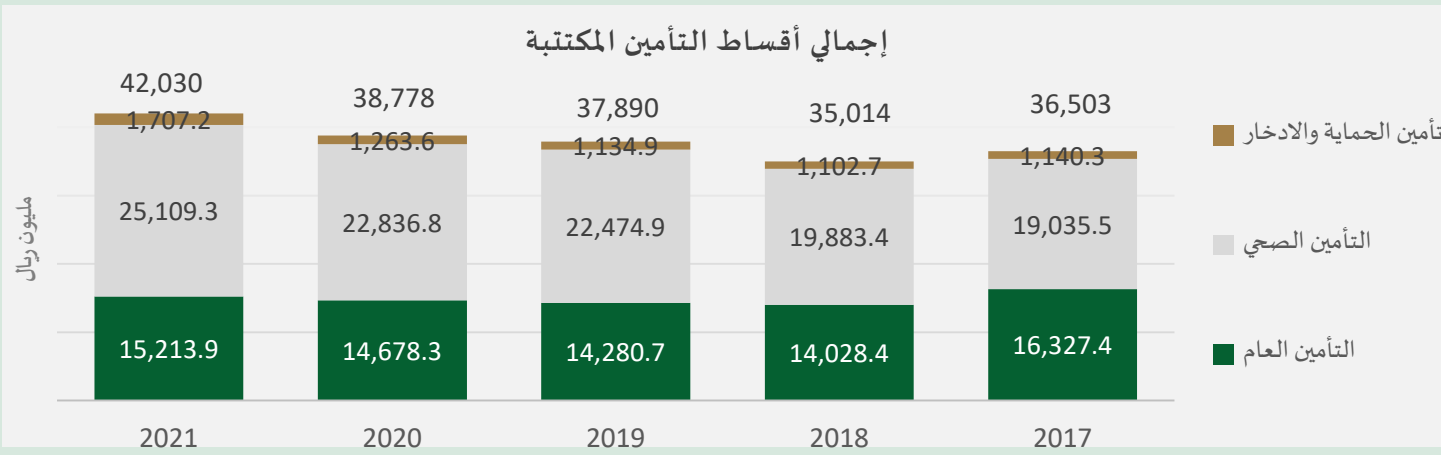
## أبرز التطورات التنظيمية في قطاع التأمين لعام 2021م

- تعديل بعض مواد نظام مراقبة شركات التأمين وذلك لدعم استدامة واستقرار القطاع المالي حيث تعزز هذه التعديلات من دور البنك المركزي في حفظ حقوق المؤمن لهم والمستفيدين والمستثمرين.
- إصدار البنك المركزي عدد من القواعد والضوابط المنظمة لمواكبة التغيرات في القطاع بشكل خاص والاقتصاد بشكل عام، من أبرزها الآتي:
  - ضوابط إنشاء وإدارة أوعية مخاطر التأمين الصحي عبر الوسطاء، والتي تهدف إلى دعم المنشآت الصغيرة والمتوسطة لتسهيل حصولها على المنتجات التأمينية بتغطيات وأسعار مناسبة
  - الصيغة النموذجية لوثيقة التأمين ضد الأخطاء المهنية الطبية، والتي تضع الحد الأدنى من التغطيات الواجب توافرها في وثيقة التأمين التي يجب أن يحصل عليها الممارسون الطبيون لتغطية أخطاء الممارسة الطبية المهنية
- استحداث عدد من المنتجات التأمينية من قبل القطاع وذلك استمراراً لدور البنك المركزي في تطوير صناعة التأمين في المملكة، وأبرزها الآتي: تغطية المركبات ذاتية القيادة، تأمين المسؤولية المهنية للحرفيين تجاه الغير، و منتج تأميني للمنشآت الرياضية الخاصة لتغطية مخاطر الممتلكات وإصابات اللاعبين والمشاركين في هذه المنشآت، والتأمين على الطرود البريدية
- تقدم ملحوظ في تطبيق خطة البنك المركزي للتحويل للمعيار الدولي للتقرير المالي رقم (IFRS 17)، حيث أكمل القطاع بنجاح المرحلة الثالثة من مشروع التحويل لتطبيق المعيار وانتقل إلى المرحلة الرابعة والأخيرة. ومن المنجزات خلال هذه المرحلة إكمال شركات التأمين التشغيل التجريبي الأول في عام 2021م ومن المقرر إكمال التشغيل التجريبي الثاني والثالث خلال عام 2022م. ومن المستهدف أن يوفر المعيار معلومات أكثر دقة وشفافية وجودة لمستخدمي القوائم المالية لشركات التأمين.
- الموافقة على الترخيص المبدئي لمنصتي وساطة تأمين الإلكترونيّة وذلك للإطلاق التجريبي بالإضافة إلى منصتي وساطة التأمين الإلكترونيّة التي سبق الترخيص لهما في وقت سابق، كما تمت إضافة منتجات التأمين الصحي ضمن قنوات بيع منصات الوساطة الإلكترونيّة مما سيساهم في تسهيل الوصول للمنتجات التأمينية وبخاصة للمنشآت الصغيرة والمتوسطة



# أداء سوق التأمين - بشكل عام

## إجمالي أقساط التأمين المكتتبة

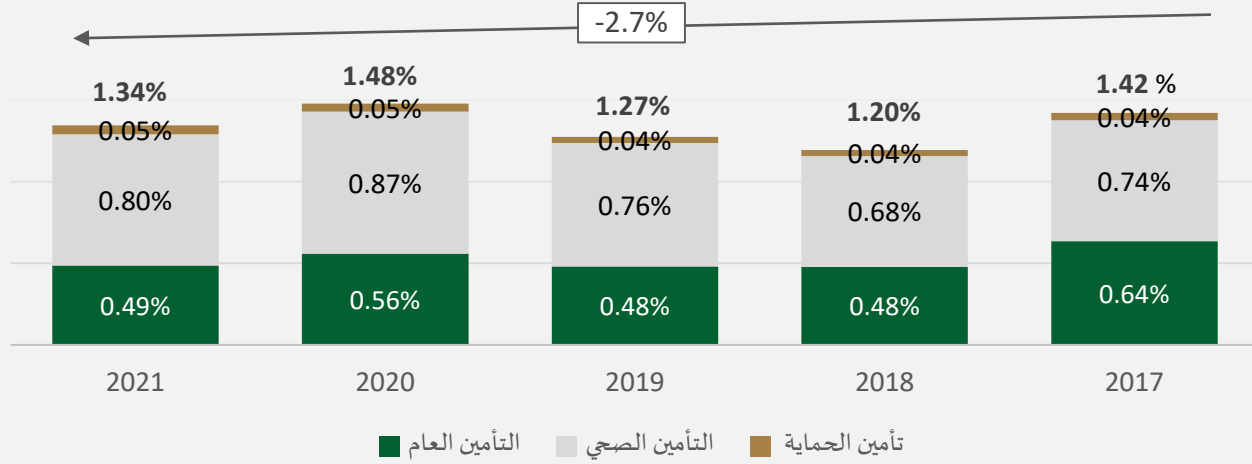


- ارتفع إجمالي أقساط التأمين المكتتبة بنسبة 8.4% في عام 2021م ليصل إلى 42.03 مليار ريال مقابل 38.78 مليار ريال في عام 2020م
- حافظ التأمين الصحي على مكانته باعتباره أكبر أنشطة التأمين حجماً في عام 2021م، حيث نما بنسبة 10%. كما بلغت حصته 59.7% من إجمالي الأقساط المكتتبة
- انخفضت حصة التأمين العام من إجمالي التأمين من 37.9% في عام 2020م إلى 36.2% في عام 2021م
- شهدت حصة تأمين الحماية والادخار ارتفاع ملحوظ من 3.3% في عام 2020م لتبلغ 4.1% في عام 2021م

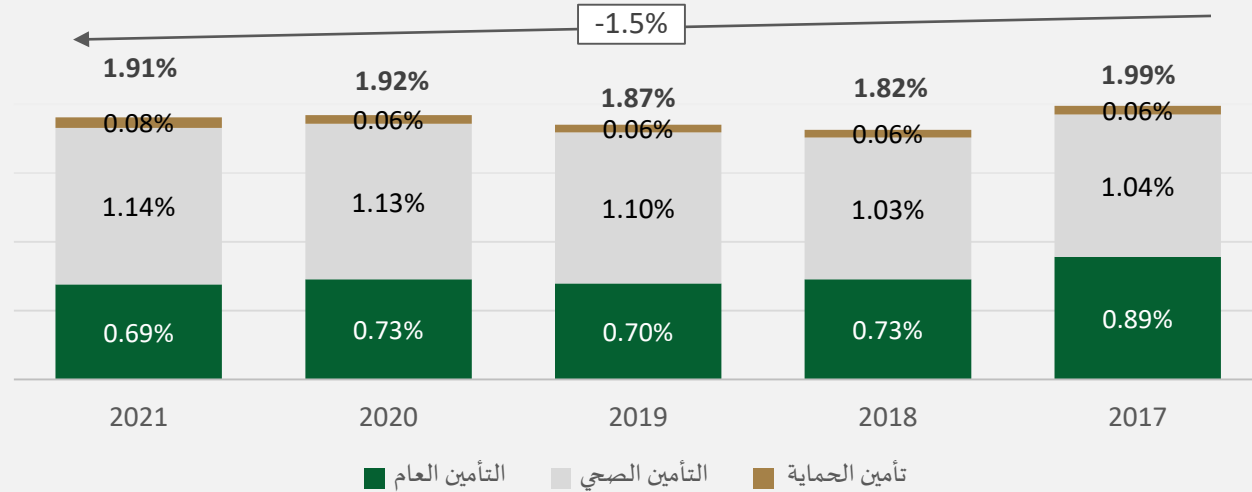
نسبة التغير 2021-2020	2021		2020		2019		2018		2017		نوع النشاط
	النسبة من الإجمالي	مليون ريال	النسبة من الإجمالي	مليون ريال	النسبة من الإجمالي	مليون ريال	النسبة من الإجمالي	مليون ريال	النسبة من الإجمالي	مليون ريال	
10.0%	59.7%	25,109.3	58.9%	22,836.8	59.3%	22,474.9	56.8%	19,883.4	52.1%	19,035.5	التأمين الصحي
3.6%	36.2%	15,213.9	37.9%	14,678.3	37.7%	14,280.7	40.1%	14,028.4	44.7%	16,327.4	التأمين العام
35.1%	4.1%	1,707.2	3.3%	1,263.6	3.0%	1,134.9	3.1%	1,102.7	3.1%	1,140.3	تأمين الحماية والادخار
8.4%	100%	42,030.5	100%	38,778.7	100%	37,890.5	100%	35,014.5	100%	36,503.2	المجموع الإجمالي



### عمق قطاع التأمين في الناتج المحلي الإجمالي (1)



### عمق قطاع التأمين في الناتج المحلي غير نفطي (2)



## عمق قطاع التأمين

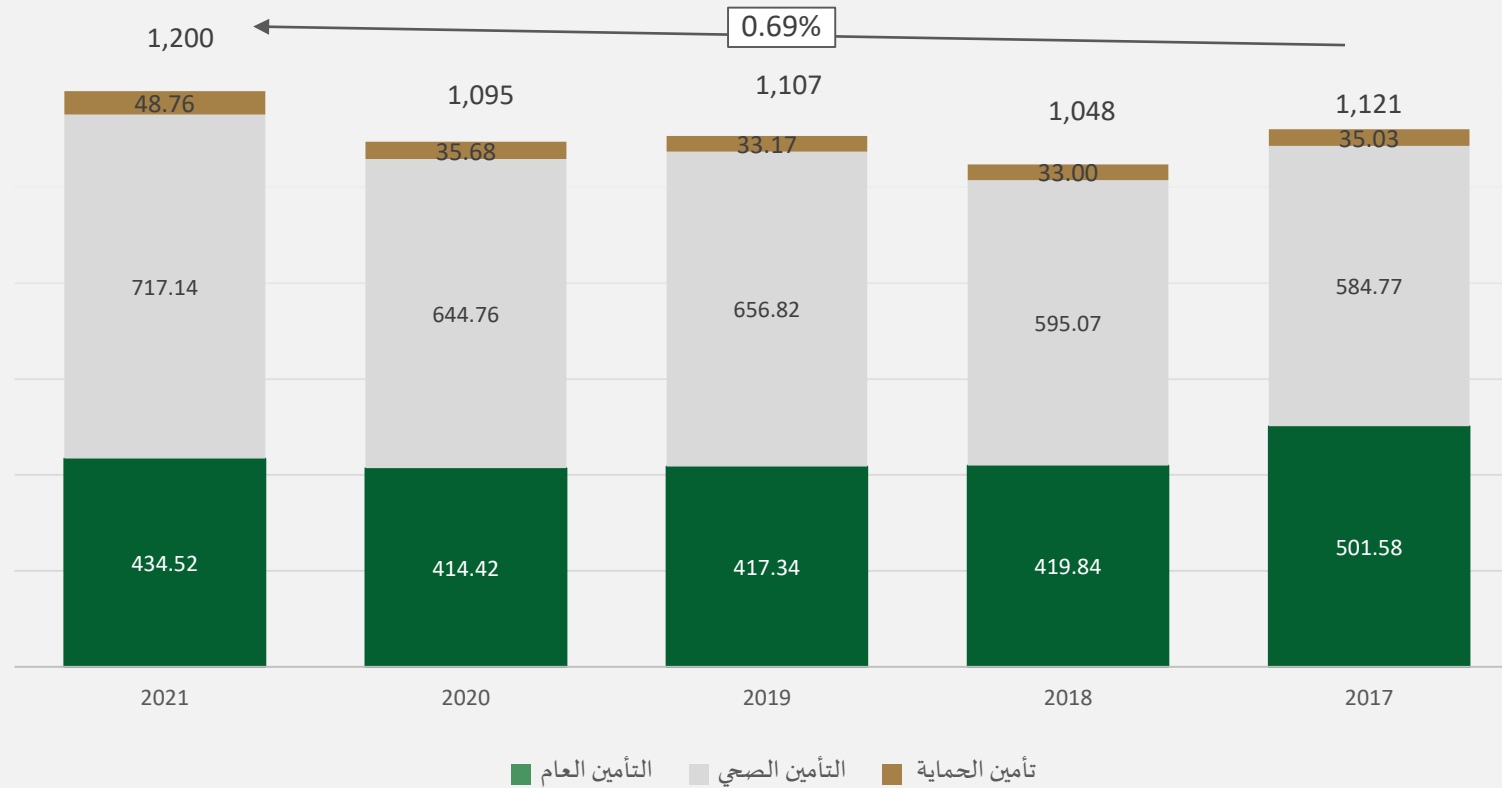
- يعرف عمق التأمين بأنه نسبة إجمالي أقساط التأمين المكتتبة إلى إجمالي الناتج المحلي، حيث انخفض عمق التأمين في عام 2021م ليبلغ 1.34% مقابل 1.48% في عام 2020م، نظراً لارتفاع الناتج المحلي الإجمالي
- بلغ معدل النمو السنوي المركب لعمق التأمين 2.7% - خلال الخمس أعوام الماضية
- يعرف عمق التأمين غير النفطي بأنه نسبة إجمالي أقساط التأمين المكتتبة إلى الناتج المحلي غير النفطي، حيث بلغ عمق التأمين من الناتج المحلي غير النفطي 1.91% في عام 2021م مقابل 1.92% للعام 2020م

(1) بلغ إجمالي الناتج المحلي السعودي 2,571 و 2,934 و 2,974 و 2,625 و 3,126 مليار ريال خلال 2017م و 2018م و 2019م و 2020م و 2021م على التوالي، الهيئة العامة للإحصاء

(2) بلغ الناتج المحلي غير النفطي السعودي 1,835 و 1,929 و 2,047 و 2,018 و 2,206 مليار ريال خلال 2017م و 2018م و 2019م و 2020م و 2021م على التوالي، الهيئة العامة للإحصاء

## كثافة التأمين<sup>(1)</sup>

### كثافة قطاع التأمين



- تعرّف كثافة التأمين بأنها معدل إنفاق الفرد على التأمين (إجمالي أقساط التأمين المكتتبة مقسومة على عدد السكان)
- ارتفعت كثافة التأمين من 1,095 ريال للفرد في عام 2020م إلى 1,200 ريال للفرد في عام 2021م، بارتفاع قدره 9.6%
- بلغ معدل النمو السنوي المركب لمتوسط إنفاق الفرد على خدمات التأمين 0.69% خلال الخمس أعوام الماضية

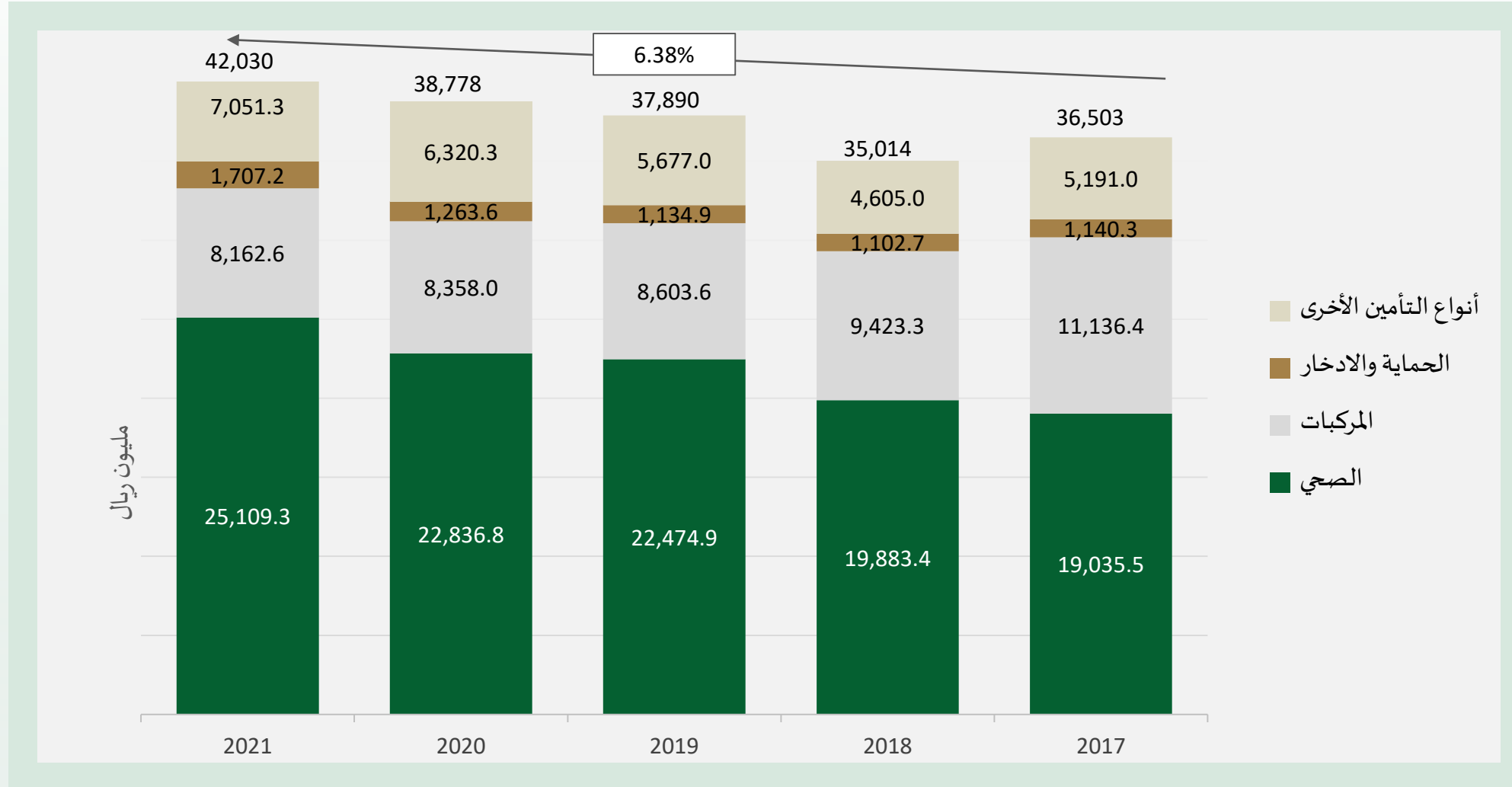
(1) بلغ تعداد السكان في السعودية نحو 32.5 و 33.4 و 34.2 و 35.4 و 35.01 مليون نسمة في 2017م و 2018م و 2019م و 2020م و 2021م على التوالي، الهيئة العامة للإحصاء

## إجمالي أقساط التأمين المكتتبة موزعة حسب نوع النشاط (1 من 2)

نسبة التغيير 2020-2021	2021		2020		2019		2018		2017		نوع النشاط
	النسبة من الإجمالي	مليون ريال	النسبة من الإجمالي	مليون ريال	النسبة من الإجمالي	مليون ريال	النسبة من الإجمالي	مليون ريال	النسبة من الإجمالي	مليون ريال	
5.9%	0.4%	189.1	0.5%	178.6	0.4%	158.5	0.4%	148.0	0.4%	134.9	الطيران
42.2%	3.1%	1,295.3	2.3%	910.8	1.8%	700.4	1.5%	511.5	2.0%	739.0	الطاقة
0.9%	1.7%	696.3	1.8%	690.0	1.7%	653.6	1.6%	544.6	1.7%	621.8	البحري
35.1%	4.1%	1,707.2	3.3%	1,263.6	3.0%	1,134.9	3.1%	1,102.7	3.1%	1,140.3	الحماية والادخار
15.8%	3.8%	1,586.4	3.5%	1,369.9	3.0%	1,121.4	2.9%	1,001.3	2.9%	1,054.2	الحوادث والمسئوليات وغيرها
(5.6%)	2.4%	1,002.0	2.7%	1,061.8	3.2%	1,198.4	2.0%	701.7	2.6%	932.4	الهندسي
8.2%	5.4%	2,282.1	5.4%	2,109.2	4.9%	1,844.6	4.8%	1,697.9	4.7%	1,708.5	الممتلكات والحرائق
(2.3%)	19.4%	8,162.6	21.6%	8,358.0	22.7%	8,603.6	26.9%	9,423.3	30.5%	11,136.4	المركبات
10.0%	59.7%	25,109.3	58.9%	22,836.8	59.3%	22,474.9	56.8%	19,883.4	52.1%	19,035.5	الصحي
8.4%	100%	42,030.5	100%	38,778.7	100%	37,890.5	100%	35,014.5	100%	36,503.2	المجموع الإجمالي

- يمثل التأمين على المركبات والتأمين الصحي 79.1% من إجمالي أقساط التأمين المكتتبة في عام 2021م
- حافظ التأمين الصحي بشقيه الإلزامي والاختياري على مكانته كأكبر نشاط تأميني، حيث بلغت حصته 59.7% من إجمالي أقساط التأمين المكتتبة في عام 2021م والذي ارتفع خلالها بنسبة 10%
- احتل التأمين على المركبات المرتبة الثانية بنسبة 19.4% من إجمالي أقساط التأمين المكتتبة في عام 2021م. حيث انخفضت أقساط التأمين على المركبات بنسبة 2.3% في عام 2021م

## إجمالي أقساط التأمين المكتتبة موزعة حسب نوع النشاط (2 من 2)



## صافي أقساط التأمين المكتتبة موزعة حسب نوع النشاط (1 من 2)

• يعرف صافي أقساط التأمين المكتتبة على أنه الأقساط المحتفظ بها لدى شركة التأمين بعد حسم الأقساط المسندة إلى شركات إعادة التأمين المحلية والدولية من إجمالي أقساط التأمين المكتتبة

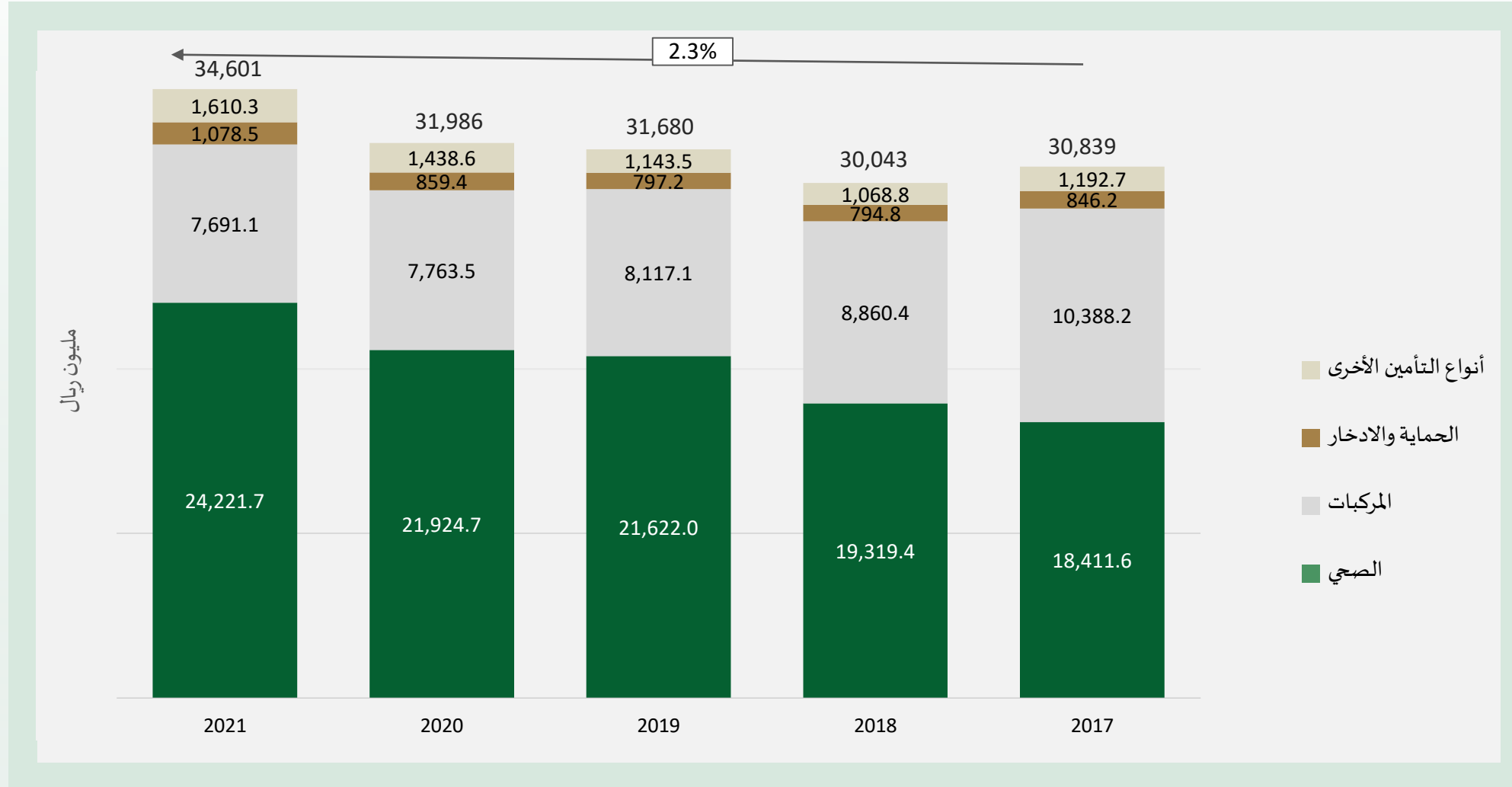
• ارتفع المجموع الإجمالي لصافي أقساط التأمين المكتتبة بنسبة 8.2% ليبلغ 34.6 مليار ريال في عام 2021م مقارنة بـ 31.99 مليار ريال في عام 2020م

• شهد التأمين العام (باستثناء المركبات) ارتفاع طفيف في حصته من المجموع الإجمالي لصافي الأقساط المكتتبة من 4.5% في عام 2020م إلى 4.7% في عام 2021م

• بلغت حصة التأمين الصحي 70% من المجموع الإجمالي لصافي أقساط التأمين المكتتبة في عام 2021م، كما بلغت حصة تأمين المركبات 22.2%

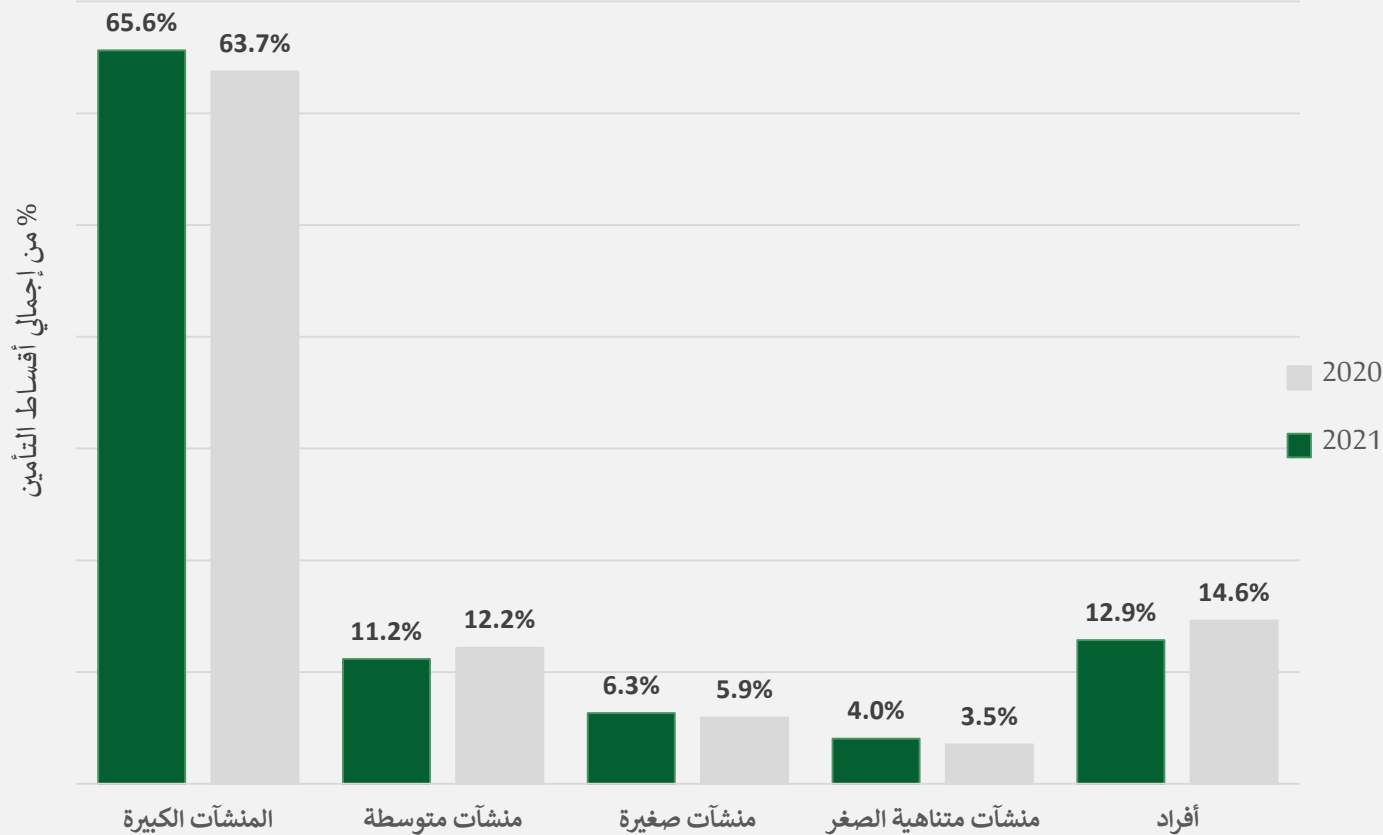
نسبة التغيير 2020-2021	2021		2020		2019		2018		2017		نوع النشاط
	النسبة من الإجمالي	مليون ريال	النسبة من الإجمالي	مليون ريال	النسبة من الإجمالي	مليون ريال	النسبة من الإجمالي	مليون ريال	النسبة من الإجمالي	مليون ريال	
(9.3%)	0.02%	7.9	0.03%	8.7	0.01%	4.0	0.02%	5.3	0.02%	5.7	الطيران
34.3%	0.07%	22.7	0.05%	16.9	0.04%	12.8	0.01%	3.5	0.06%	17.2	الطاقة
10.1%	0.56%	194.4	0.55%	176.6	0.57%	181.2	0.52%	155.4	0.56%	172.4	البحري
(20.1%)	0.55%	189.1	0.74%	236.5	0.46%	144.2	0.40%	120.2	0.55%	168.6	الهندسي
25.5%	3.12%	1,078.5	2.69%	859.4	2.52%	797.2	2.65%	794.8	2.74%	846.2	الحماية والادخار
16.5%	1.22%	422.5	1.13%	362.7	0.99%	314.6	1.05%	314.0	1.05%	322.4	الممتلكات والحرائق
21.4%	2.24%	773.8	1.99%	637.2	1.54%	486.6	1.57%	470.4	1.64%	506.3	الحوادث والمسئوليات وغيرها
(0.9%)	22.23%	7,691.1	24.27%	7,763.5	25.62%	8,117.1	29.49%	8,860.4	33.69%	10,388.2	المركبات
10.5%	70.00%	24,221.7	68.54%	21,924.7	68.25%	21,622.0	64.30%	19,319.4	59.70%	18,411.6	الصحي
8.2%	100%	34,601.6	100%	31,986.3	100%	31,679.7	100%	30,043.4	100%	30,838.7	المجموع الإجمالي

## صافي أقساط التأمين المكتتبة موزعة حسب نوع النشاط (2 من 2)



## إجمالي أقساط التأمين المكتتبة حسب فئة العملاء

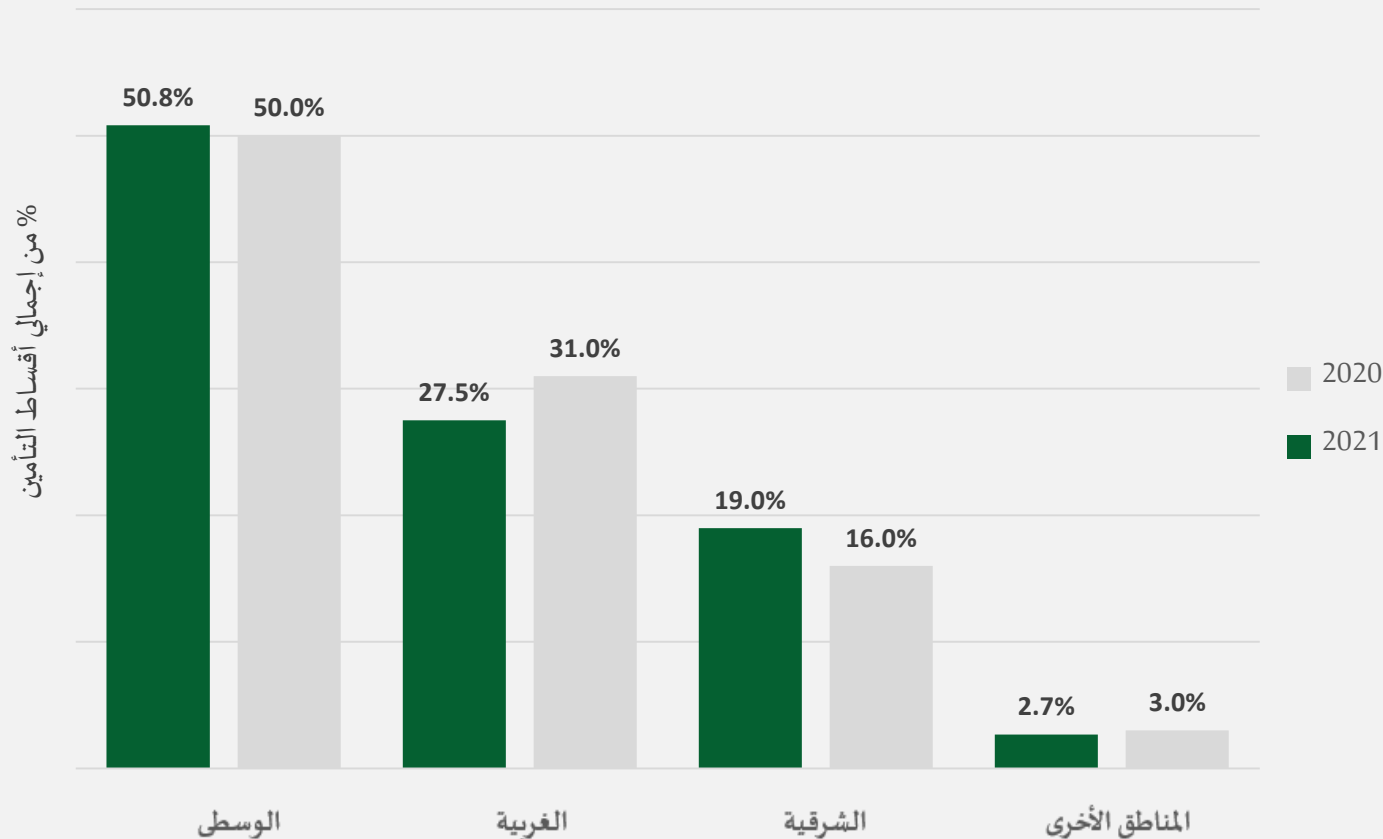
أقساط التأمين المكتتبة حسب فئة العملاء



- بلغ إجمالي الأقساط المكتتبة من قبل الأفراد 5.4 مليار ريال، حيث شكل 12.9% من إجمالي أقساط التأمين لعام 2021م، ويشكل تأمين المركبات للأفراد 53.2% من إجمالي تأمين المركبات
- يشكل تأمين المنشآت متناهية الصغر والمنشآت الصغيرة والمنشآت المتوسطة نسبة 4.0% و 6.3% و 11.2% من إجمالي أقساط التأمين المكتتبة على التوالي
- بلغ إجمالي الأقساط المكتتبة في التأمين الصحي 74.2%
- تشكل الأقساط المكتتبة من قبل المنشآت الكبيرة على 65.6% من إجمالي حجم أقساط القطاع. فيما بلغ حجم أقساط التأمين الصحي للمنشآت الكبيرة 18.64 مليار ريال مما يشكل 74.2% من إجمالي أقساط التأمين الصحي

## إجمالي الأقساط المكتتبة حسب المناطق الجغرافية

أقساط التأمين المكتتبة حسب المناطق الجغرافية

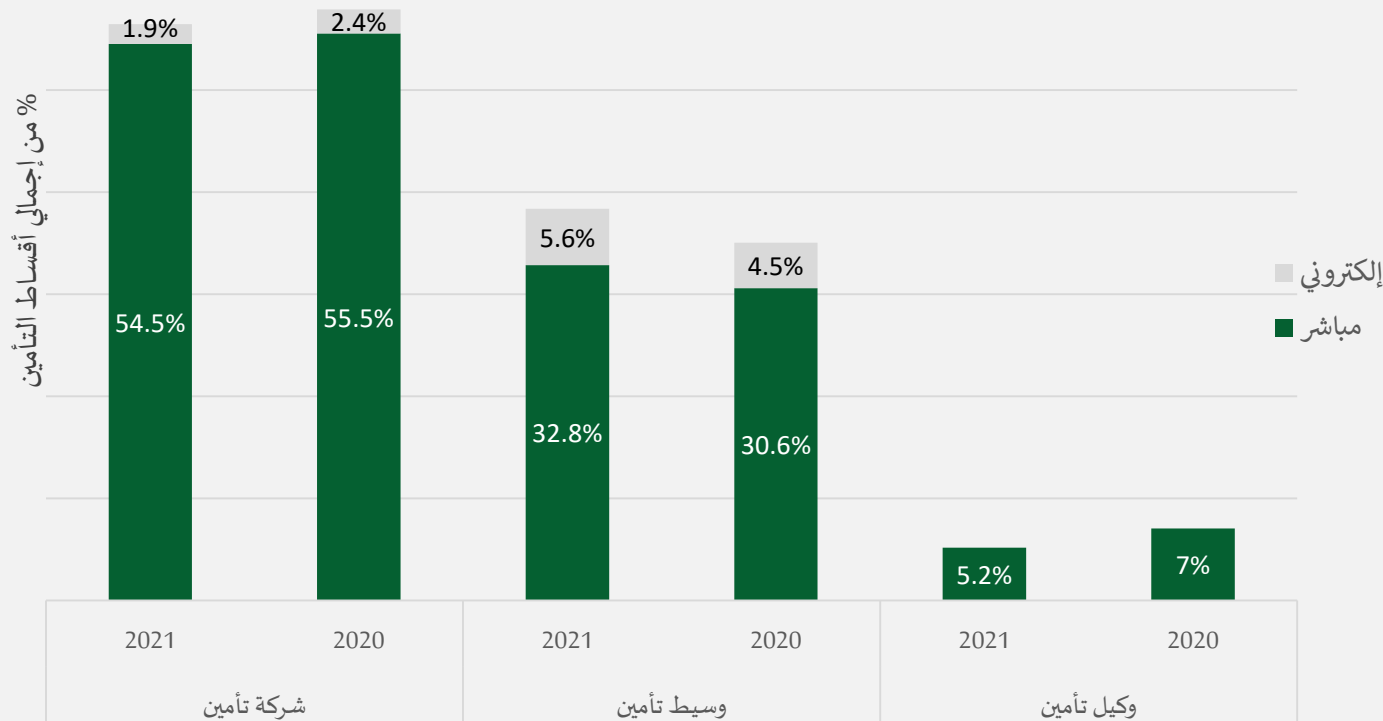


- حافظت المنطقة الوسطى على مركزها كأعلى منطقة من حيث إجمالي أقساط التأمين المكتتبة (الحصة السوقية) حيث تشكل ما نسبته 51% من إجمالي أقساط التأمين المكتتبة لعام 2021م
- حلت المنطقة الغربية ثانياً بنسبة 28% من إجمالي أقساط التأمين المكتتبة لعام 2021م على الرغم من انخفاض حصتها السوقية
- ارتفعت حصة المنطقة الشرقية من إجمالي أقساط التأمين المكتتبة من 16% في عام 2020م لتصل إلى 19% في عام 2021م



## إجمالي الأقساط المكتتبة حسب قناة التوزيع

إجمالي الأقساط المكتتبة حسب قناة التوزيع

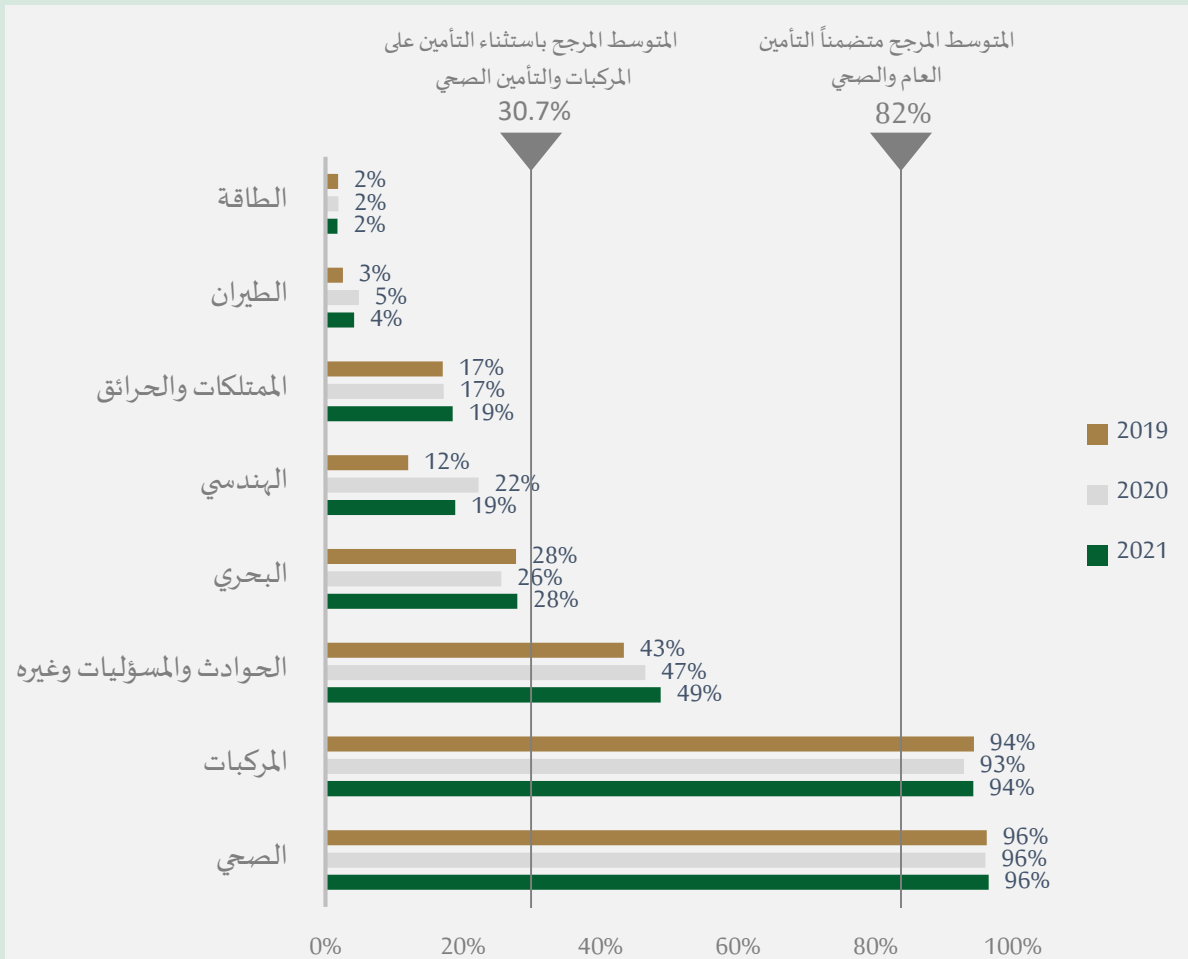


- حافظ البيع عن طريق شركات التأمين على مرتبته كأكبر قناة بيع، حيث بلغت مبيعات شركات التأمين نسبة 56% من إجمالي الأقساط المكتتبة في عام 2021م مقابل 58% في عام 2020م

- ارتفعت حصة المبيعات عن طريق وسطاء التأمين لتبلغ 38% في عام 2021م مقابل 35% في عام 2020م. إضافة لذلك ارتفعت حصة المبيعات الإلكترونية لمنصات وساطة التأمين لتبلغ 6% خلال العام 2021م

- انخفضت حصة المبيعات من خلال وكلاء التأمين من 7% في عام 2020م إلى 5% في عام 2021م

## معدل الاحتفاظ حسب نوع النشاط للتأمين العام والصحي



يقيس معدل الاحتفاظ أقساط التأمين التي تحتفظ بها شركة التأمين بعد استبعاد حصة معيد التأمين، حيث يعتبر معدل الاحتفاظ مقياساً للأخطار التي تتحمل شركة التأمين تغطيتها، ويمكن احتساب معدل الاحتفاظ من خلال قسمة صافي أقساط التأمين المكتتبة على إجمالي أقساط التأمين المكتتبة

انخفض معدل الاحتفاظ الإجمالي للتأمين العام والصحي من 83% في عام 2020م إلى 82% في عام 2021م

ارتفع معدل الاحتفاظ لتأمين المركبات ليبلغ 94% بينما حافظ التأمين الصحي على معدل الاحتفاظ 96% في عام 2021م

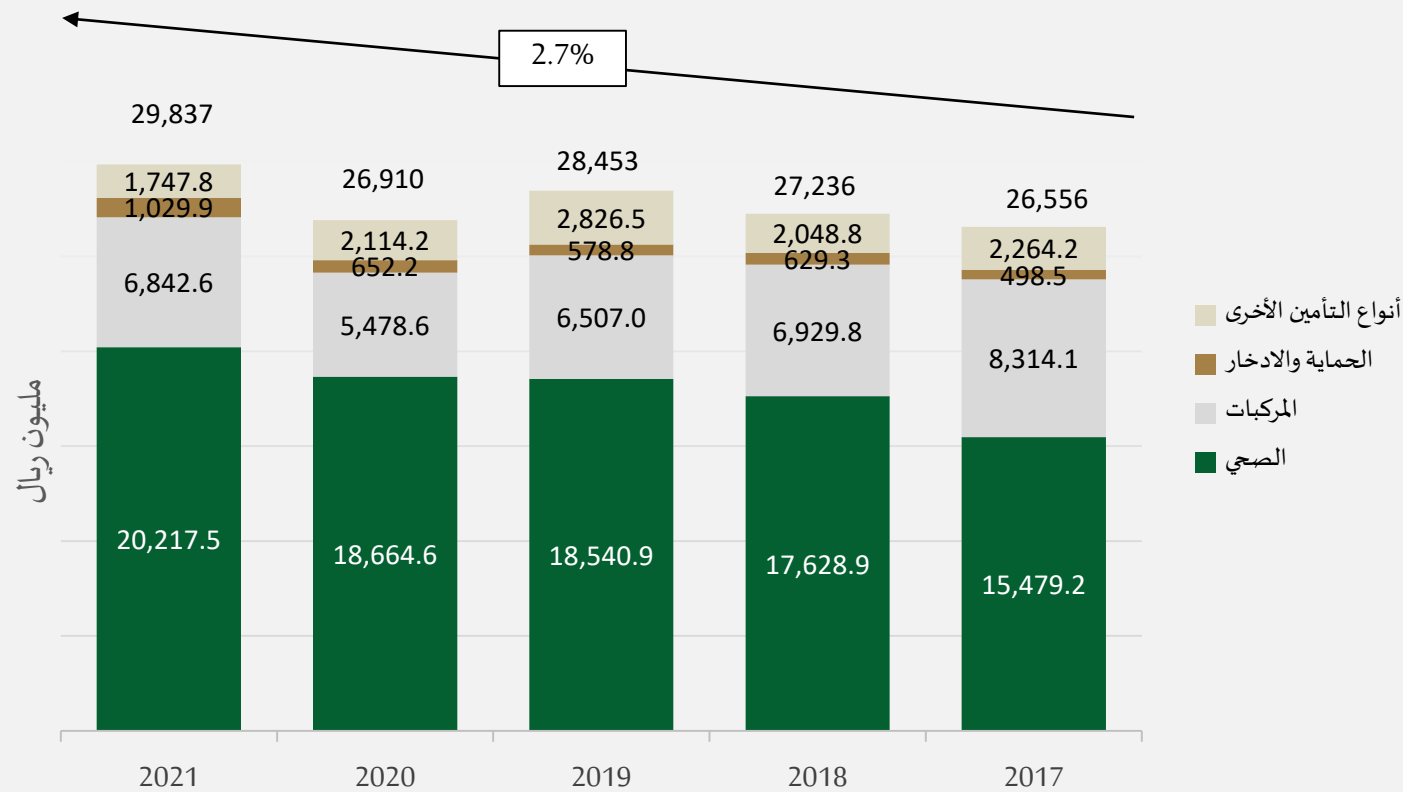
بلغ المتوسط المرجح لمعدل الاحتفاظ لأنواع التأمين العام الأخرى 30.7% في عام 2021م مقارنة بـ 23% في عام 2020م

ملحوظة:

جميع شركات التأمين المرخصة ملزمة بالحد الأدنى لمعدل الاحتفاظ البالغ 30% من مجموع الاشتراكات (وفقاً للمادة 40 من اللائحة التنفيذية)

لا تظهر معدلات الاحتفاظ بالنسبة لتأمين الحماية والادخار حيث يجب الاحتفاظ بعنصر الادخار الذي يتضمنه العقد في الشركات السعودية، ولذلك لا يمكن مقارنة معدل الاحتفاظ لهذا النوع من التأمين مع الأنواع الأخرى

## إجمالي المطالبات المدفوعة حسب نوع النشاط



- ارتفع إجمالي المطالبات المدفوعة من 26.91 مليار ريال في عام 2020م إلى 29.84 مليار ريال في عام 2021م بنسبة 10.9%

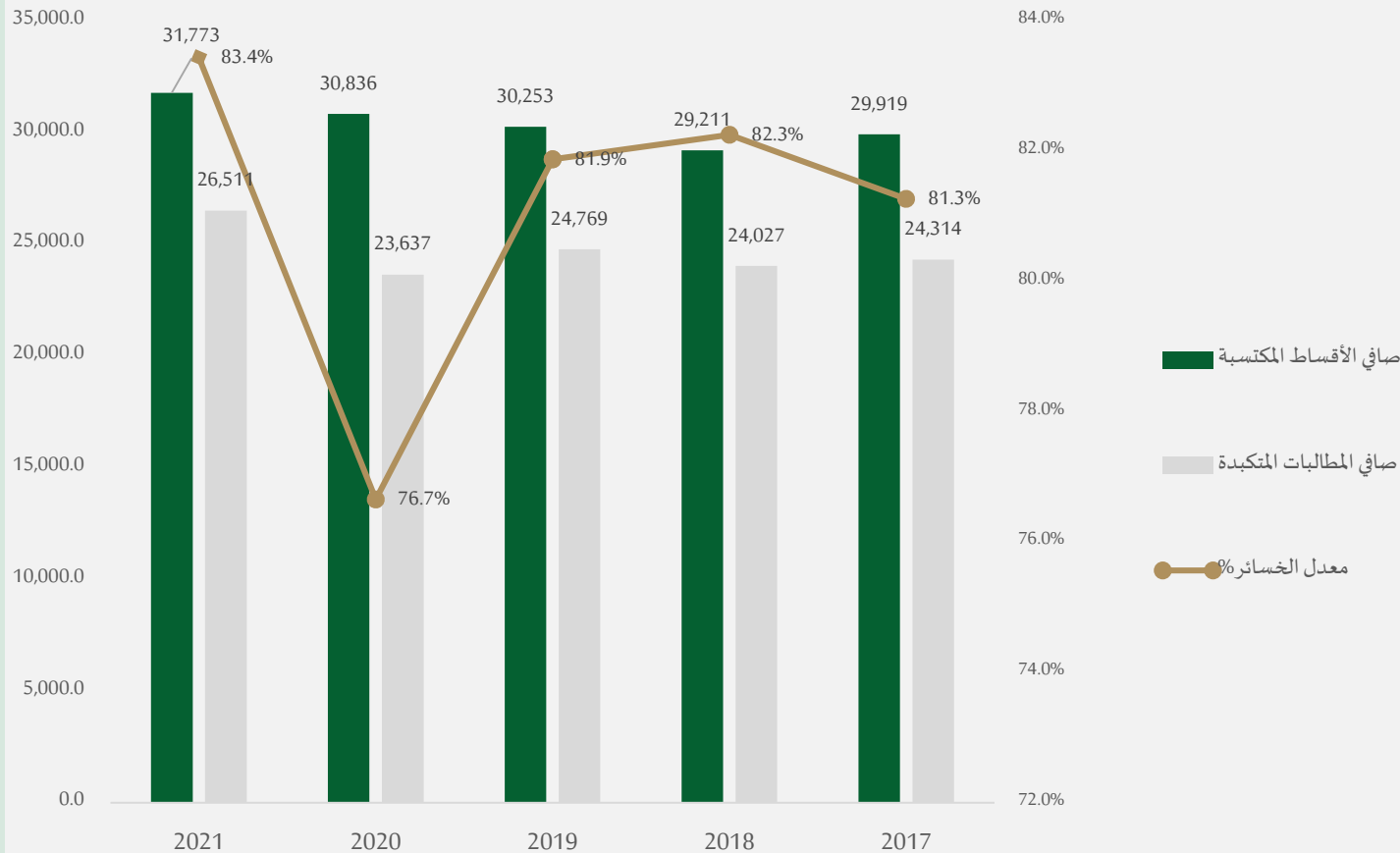
- في عام 2021م ارتفع إجمالي المطالبات المدفوعة على التأمين الصحي بنسبة 8%، وتأمين المركبات بنسبة 25% مقارنة بالعام 2020م

- يوضح الجدول رقم 9 في الملحق بيانات إجمالي المطالبات المدفوعة حسب نوع النشاط من عام 2017م إلى عام 2021م

أنواع التأمين الأخرى	الحماية والادخار	المركبات	الصحي	نسبة التغيير %
(17%)	58%	25%	8%	

## صافي الأقساط المكتسبة مقابل صافي المطالبات المتكبدة للتأمين العام والصحي

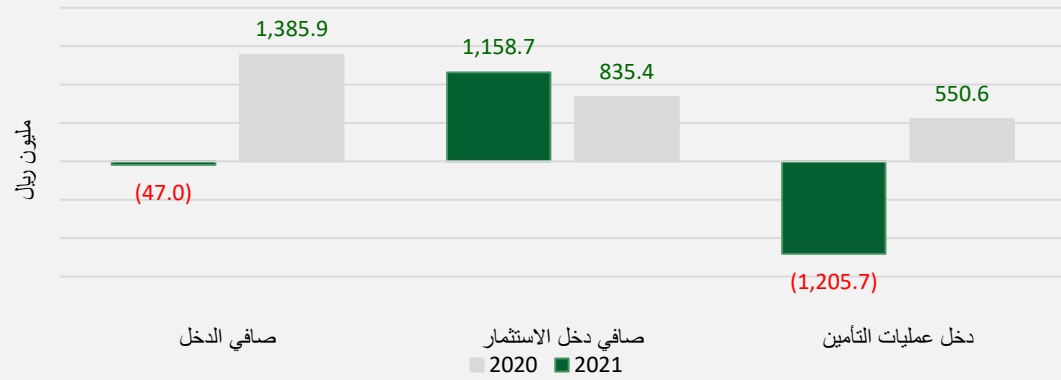
صافي الأقساط المكتسبة مقابل صافي المطالبات المتكبدة




- صافي الأقساط المكتسبة تساوي صافي الأقساط المكتسبة مطروحاً منها التغير في احتياطي الأقساط غير المكتسبة
- بلغ صافي الأقساط المكتسبة للتأمين العام والصحي 31.77 مليار ريال في عام 2021م مقابل 30.84 مليار ريال في عام 2020م بارتفاع بلغ 3%
- صافي المطالبات المتكبدة عبارة عن صافي المطالبات المدفوعة مضافاً إليها التغير في المطالبات تحت التسوية واحتياطي المطالبات التي وقعت ولم يبلغ عنها
- ارتفع صافي المطالبات المتكبدة للتأمين العام والصحي بنسبة 12.2% في عام 2021م ليبليغ 26.51 مليار ريال
- في عام 2021م، ارتفع معدل الخسائر الناتج من قسمة صافي المطالبات المتكبدة على صافي الأقساط المكتسبة، حيث بلغ 83.4% مقابل 76.7% في عام 2020م

## ربحية سوق التأمين

### ربحية سوق التأمين



### العائد على الموجودات/ العائد على حقوق الملكية (% صافي الدخل على إجمالي الأصول/ حقوق الملكية)



- دخل عمليات التأمين يتضمن إجمالي إيرادات عمليات التأمين مخصصاً منه جميع المصروفات المتعلقة بعمليات التأمين
- صافي الدخل يساوي إجمالي الإيرادات مخصصاً منه إجمالي المصروفات بعد خصم الزكاة والضريبة
- في عام 2021م، حققت عمليات التأمين خسارة قدرها 1.21 مليار ريال، مقابل دخل قدره 551 مليون ريال في عام 2020م
- في عام 2021م، ارتفع دخل الاستثمار ليبلغ 1.16 مليار ريال مقابل 835.4 مليون ريال في عام 2020م وبنسبة نمو بلغت 38.7%
- حققت شركات التأمين خسارة بلغت 47 مليون ريال في عام 2021م مقابل دخل قدره 1.39 مليار ريال في عام 2020م
- تم حساب العائد على الموجودات من خلال قسمة صافي الدخل (الخسارة) على إجمالي الموجودات، حيث بلغت نسبة العائد على الموجودات 0.07%- في عام 2021م
- تم حساب العائد على حقوق الملكية من خلال قسمة صافي الدخل (الخسارة) على إجمالي حقوق الملكية، حيث بلغت نسبة العائد على حقوق الملكية لشركات التأمين 0.25%- في عام 2021م

موجودات المؤمن لهم (بالألف ريال سعودي)

إجمالي التأمين		تأمين الحماية والادخار		التأمين العام والصحي		
2021	2020	2021	2020	2021	2020	
4,778,736	4,880,451	276,913	210,869	4,501,823	4,669,582	النقد او ما يعادله
11,279,563	10,833,320	390,153	322,373	10,889,410	10,510,947	الذمم المدينة، صافي
9,373,155	9,221,975	659,370	521,191	8,713,785	8,700,784	حصة إعادة التأمين
1,090,537	850,213	4,409	4,878	1,086,128	845,335	تكاليف مؤجلة لحيازة وثيقة التأمين
1,668,896	1,505,731	12,290	8,624	1,656,606	1,497,107	مصرفات مدفوعة مسبقاً
18,096,204	17,459,629	3,655,518	3,261,042	14,440,686	14,198,588	الاستثمارات
9,437,255	9,206,195	36,904	68,141	9,400,351	9,138,054	الودائع والمؤسسات المالية
-	-	-	-	-	-	القروض
3,561,415	3,603,100	9,892	9,888	3,551,523	3,593,212	الديون والأوراق المالية والدخل الثابت
436,826	317,788	-	-	436,826	317,788	الأسهم العادية والممتازة
60,850	62,138	-	-	60,850	62,138	العقارات
-	-	-	-	-	-	الاستثمارات في الشركات التابعة والفرعية
4,599,858	4,270,408	3,608,722	3,183,013	991,136	1,087,395	أخرى *
489,985	450,622	6,059	6,143	483,926	444,479	الموجودات الملموسة
128,941	79,527	-	-	128,941	79,527	الموجودات الغير ملموسة
1,015,328	1,046,023	22,682	27,696	992,646	1,018,327	الموجودات الأخرى للمؤمن لهم
47,921,345	46,327,491	5,027,394	4,362,816	42,893,951	41,964,676	إجمالي موجودات المؤمن لهم (1)

## الميزانية العمومية - موجودات المؤمن لهم

- بلغت قيمة موجودات المؤمن لهم 47.92 مليار ريال في عام 2021 مقابل 46.33 مليار ريال في عام 2020م
- شكلت الاستثمارات الحصة الأكبر من إجمالي موجودات المؤمن لهم بقيمة 18.1 مليار ريال في عام 2021م مقابل 17.46 مليار ريال في عام 2020م
- احتفظت شركات التأمين بمبلغ 4.78 مليار ريال في حسابات المؤمن لهم في صورة نقد أو ما يعادله مع نهاية عام 2021م مقابل 4.88 مليار ريال في عام 2020م

(\* تتكون الاستثمارات الأخرى بصورة رئيسية من الاستثمارات في الصناديق المتعلقة بمنتجات الادخار

موجودات المساهمين (بالألف ريال سعودي)

2021	2020	
2,235,347	2,868,429	النقد او ما يعادله
215,469	295	الذمم المدينة، صافي
17,208,392	15,510,237	الاستثمارات
7,907,406	7,516,955	الودائع والمؤسسات المالية
-	-	القروض
5,026,692	4,037,497	الديون والأوراق المالية والدخل الثابت
1,958,176	1,583,286	الأسهم العادية والممتازة
314	5,435	العقارات
243,355	215,195	الاستثمارات في الشركات التابعة والفرعية
2,072,448	2,151,869	أخرى (*)
151,299	135,251	الفائدة والدخل المتراكم
341,692	375,555	الموجودات الملموسة
1,329,044	1,121,397	الموجودات غير الملموسة
120,293	991,871	التوزيعات المستحقة من حساب المؤمن لهم
160,262	311,995	الموجودات الأخرى للمساهمين
21,761,797	21,315,029	إجمالي موجودات المساهمين (2)
69,683,142	67,642,521	إجمالي الموجودات (1) + (2)

## الميزانية العمومية - موجودات المساهمين

- ارتفع إجمالي موجودات المساهمين إلى 21.76 مليار ريال في عام 2021م مقابل 21.32 مليار ريال في عام 2020م
- تمثل الاستثمارات أعلى حصة من موجودات المساهمين حيث بلغت قيمتها 17.21 مليار ريال في عام 2021م مقابل 15.51 مليار ريال في عام 2020م
- بلغت قيمة ما يحتفظ به المساهمون في شركات التأمين 2.24 مليار ريال في صورة نقد أو ما يعادله في نهاية عام 2021م مقابل 2.87 مليار ريال في عام 2020م
- ارتفع إجمالي موجودات شركات التأمين ليصل إلى 69.68 مليار ريال في عام 2021م مقابل 67.64 مليار ريال في عام 2020م

## الميزانية العمومية - المطلوبات وحقوق الملكية المؤمن لهم

المطلوبات وحقوق الملكية للمؤمن لهم (بالألف ريال سعودي)

اجمالي التأمين		تأمين الحماية والإدخار		التأمين العام والصحي		البند
2021	2020	2021	2020	2021	2020	
47,128,961	45,571,692	4,927,750	4,275,897	42,201,211	41,295,794	المطلوبات للمؤمن لهم
1,168,410	1,024,524	20,187	22,538	1,148,223	1,001,986	مدفوعات دائنة للمؤمن لهم
2,330,569	1,845,367	196,497	88,993	2,134,071	1,756,375	ارصدة مدفوعات دائنة لإعادة التأمين
34,895,948	32,407,202	870,576	628,676	34,025,372	31,778,526	احتياطيات فنية
18,531,841	16,643,981	157,884	125,561	18,373,958	16,518,420	أقساط غير مكتسبة
16,364,107	15,763,221	712,692	503,115	15,651,414	15,260,106	مطالبات قائمة تحت التسوية ومطالبات وقعت ولم يتم الإبلاغ عنها واحتياطيات مصاريف التسوية
3,732,910	3,372,983	3,732,910	3,372,983			احتياطيات حسابية
695,153	871,818	10,009	10,556	685,144	861,263	احتياطيات أخرى
257,760	285,561	2,409	2,207	255,352	283,354	عمولات إعادة تأمين غير مكتسبة
2,958,734	3,531,154	58,661	118,674	2,900,073	3,412,480	مصروفات متراكمة ودخل مؤجل
-	-					حصص الأرباح المعلن عنها المستحقة للسداد
120,293	991,871	(20,546)	13,977	140,839	977,894	التوزيعات المستحقة لحساب المساهمين
969,184	1,241,211	57,047	17,293	912,137	1,223,918	المطلوبات الأخرى المؤمن لهم
792,381	755,798	99,645	86,918	692,736	668,880	فائض متراكم
47,921,342	46,327,489	5,027,395	4,362,815	42,893,947	41,964,674	إجمالي المطلوبات وحقوق الملكية للمؤمن لهم (3)

- بلغ إجمالي ما تحتفظ به شركات التأمين 34.90 مليار ريال في صورة احتياطيات فنية تتكون من أقساط غير مكتسبة ومطالبات قائمة تحت التسوية ومطالبات وقعت ولم يبلغ عنها واحتياطيات مصاريف التسوية في عام 2021م مقابل 32.41 مليار ريال في عام 2020م
- بلغ إجمالي الاحتياطيات الحسابية 3.73 مليار ريال في عام 2021م مقابل 3.37 مليار ريال في عام 2020م
- بلغ إجمالي مطلوبات وحقوق الملكية للمؤمن لهم 47.92 مليار ريال في عام 2021م مقابل 46.33 مليار ريال في عام 2020م

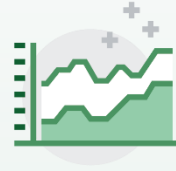


المطلوبات وحقوق المساهمين (بالألف ريال سعودي)

2021	2020	البند
2,892,694	2,876,783	مطلوبات المساهمين
209,590	303,481	مدفوعات للمساهمين
1,207,004	1,182,076	الزكاة
180,559	189,100	المصروفات المتراكمة والدخل المؤجل
1,295,544	1,202,127	المطلوبات الأخرى للمساهمين
<b>18,869,103</b>	<b>18,438,246</b>	<b>إجمالي حقوق المساهمين</b>
13,159,539	12,488,539	رأس مال الأسهم
2,921,670	2,726,161	الاحتياطيات القانونية
1,906,002	2,599,571	الأرباح المبقاة
881,892	623,975	حقوق المساهمين الأخرى
<b>21,761,797</b>	<b>21,315,029</b>	<b>إجمالي المطلوبات وحقوق المساهمين (4)</b>
<b>69,683,142</b>	<b>67,642,519</b>	<b>إجمالي المطلوبات وحقوق الملكية (3) + (4)</b>

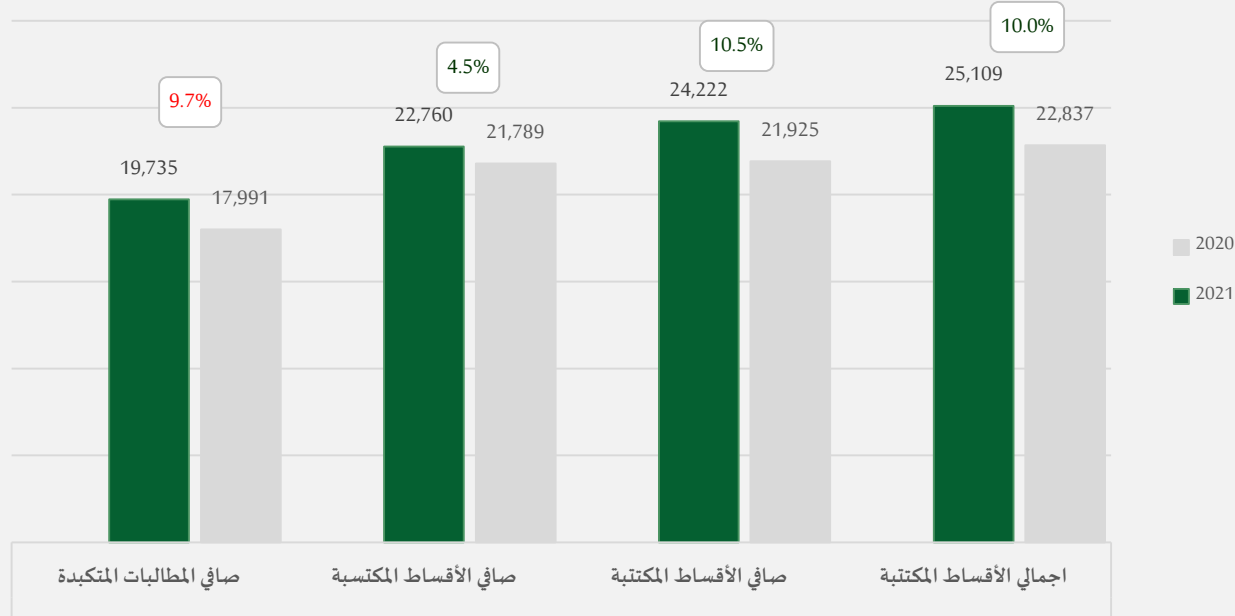
## الميزانية العمومية - المطلوبات وحقوق المساهمين

- ارتفع إجمالي مطلوبات المساهمين في عام 2021م إلى 2.89 مليار ريال مقارنة بـ 2.88 مليار ريال في عام 2020م، كما ارتفعت حقوق الملكية إلى 18.87 مليار ريال في عام 2021م مقابل 18.44 مليار ريال في عام 2020م
- ارتفع إجمالي رؤوس أموال شركات التأمين ليصل إلى 13.16 مليار ريال في عام 2021م مقابل 12.49 مليار ريال في عام 2020م
- ارتفع إجمالي المطلوبات وحقوق الملكية للمساهمين إلى 21.76 مليار ريال في عام 2021م مقابل 21.32 مليار ريال في عام 2020م



## أداء سوق التأمين - حسب نوع النشاط

مليون ريال



صافي المطالبات المتكبدة	صافي الأقساط المكتسبة	صافي الأقساط المكتتبة	اجمالي الأقساط المكتتبة	الحصة من الإجمالي
74.1%	68.8%	68.5%	58.9%	
72.0%	69.3%	70.0%	59.7%	2021

معدل الخسائر
82.6%
86.7%

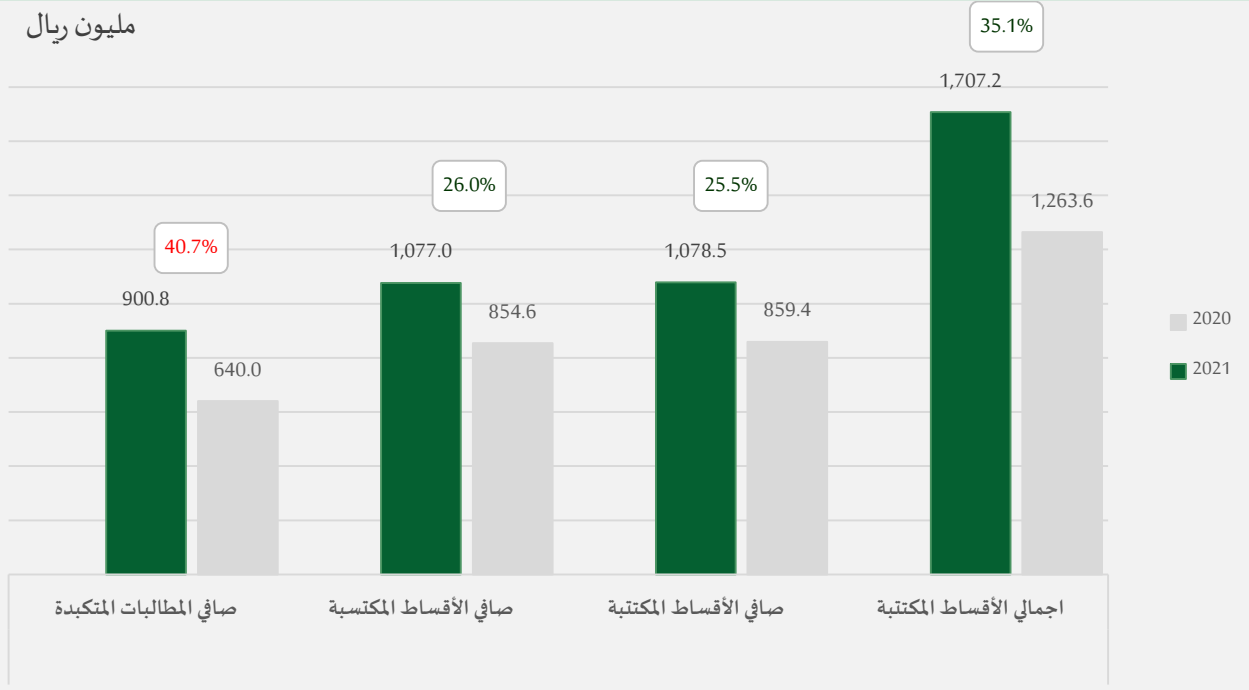
معدل الاحتفاظ
96.0%
96.5%

## أداء التأمين الصحي

- بلغت حصة التأمين الصحي بنوعيه الإلزامي والإختياري نسبة 59.7% من إجمالي أقساط التأمين المكتتبة في عام 2021م، وبلغ إجمالي الأقساط المكتتبة للتأمين الصحي 25.11 مليار ريال
- بلغت حصة التأمين الصحي 70% من صافي أقساط التأمين المكتتبة واحتفظت شركات التأمين بمبلغ 24.22 مليار ريال من إجمالي أقساط التأمين الصحي المكتتبة، بمعدل احتفاظ بلغ 96.5%، وهو أعلى معدل احتفاظ بين أنشطة التأمين المختلفة
- بلغ صافي أقساط التأمين الصحي المكتسبة 22.76 مليار ريال في عام 2021م، حيث تمثل 69.3% من إجمالي الأقساط المكتسبة
- بلغ صافي المطالبات المتكبدة للتأمين الصحي 19.73 مليار مما أدى إلى معدل خسائر يبلغ 86.7% في عام 2021م

- يعرف معدل الخسائر بأنه نسبة صافي المطالبات المتكبدة إلى صافي الأقساط المكتسبة

مليون ريال



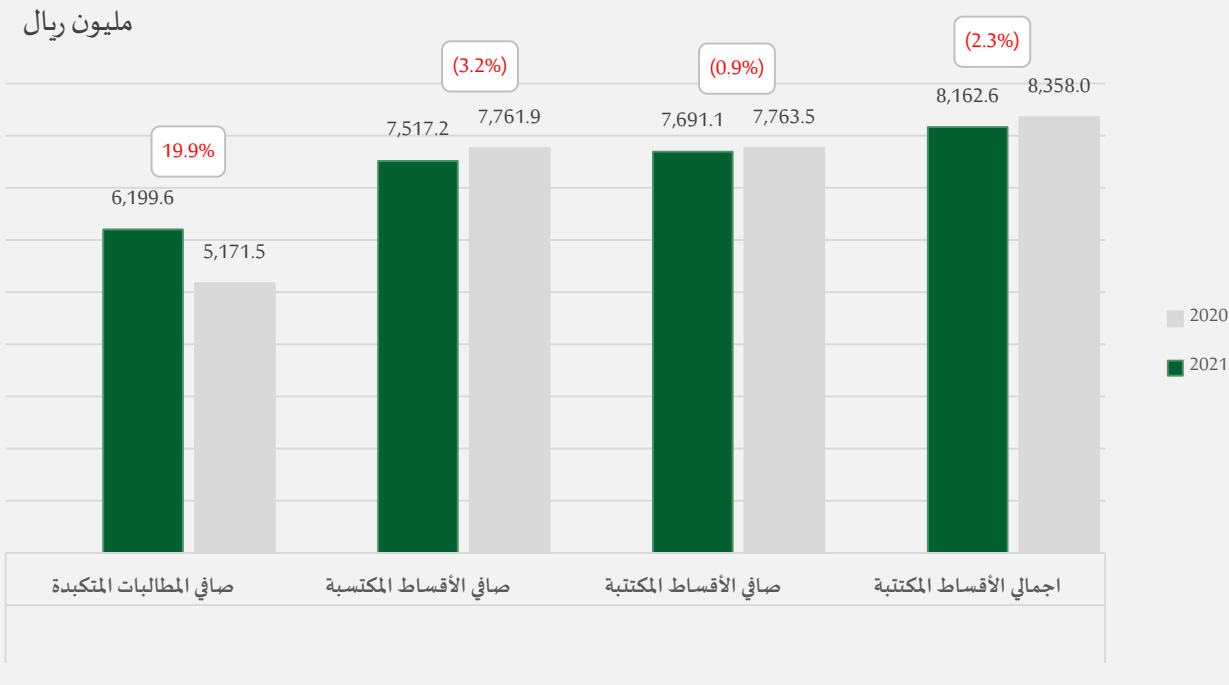
## أداء تأمين الحماية والادخار

- بلغ إجمالي أقساط التأمين المكتتبة لتأمين الحماية والادخار 1.71 مليار ريال في 2021 ويمثل ذلك 4.1% من إجمالي حجم السوق
- بلغت حصة تأمين الحماية والادخار 3.1% من صافي أقساط التأمين المكتتبة، حيث احتفظت شركات التأمين بمبلغ 1.08 مليار ريال من إجمالي أقساط التأمين المكتتبة
- بلغ صافي الأقساط المكتسبة لتأمين الحماية والادخار 1.08 مليار ريال ونسبة 3.3% من إجمالي صافي الأقساط المكتسبة
- بلغ صافي المطالبات المتكبدة لتأمين الحماية والادخار 900.8 مليون ريال ونسبة 3.3% من إجمالي صافي المطالبات المتكبدة

صافي المطالبات المتكبدة	صافي الأقساط المكتسبة	صافي الأقساط المكتتبة	اجمالي الأقساط المكتتبة	الحصة من الإجمالي
2.6%	2.7%	2.7%	3.3%	2020
3.3%	3.3%	3.1%	4.1%	2021

لا تتضمن الأرقام نسبة الاحتفاظ ونسبة الخسارة نظراً لوجود عامل الادخار في الأقساط

## أداء التأمين على المركبات



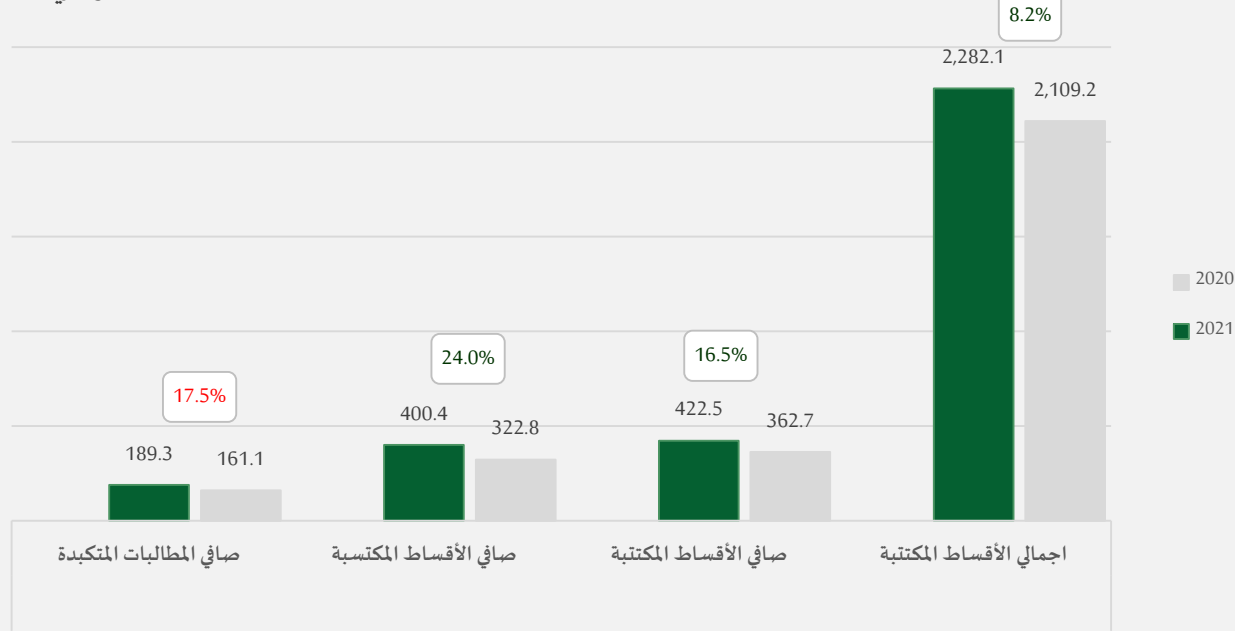
- بلغ إجمالي أقساط التأمين المكتتبة للتأمين على المركبات 8.16 مليار ريال في عام 2021، ويمثل 19.4% من إجمالي أقساط التأمين المكتتبة
- بلغ معدل الاحتفاظ للتأمين على المركبات 94.2%، حيث بلغ صافي أقساط التأمين المكتتبة 7.69 مليار ريال
- بلغ صافي الأقساط المكتسبة للتأمين على المركبات 7.52 مليار ريال ونسبة 22.9% من إجمالي صافي الأقساط المكتسبة
- بلغ صافي المطالبات المتكبدة في التأمين على المركبات 6.2 مليار ريال، وهو ما يمثل معدل خسائر قدره 82.5%

صافي المطالبات المتكبدة	صافي الأقساط المكتسبة	صافي الأقساط المكتتبة	اجمالي الأقساط المكتتبة	الحصة من الإجمالي
21.3%	24.5%	24.3%	21.6%	2020
22.6%	22.9%	22.2%	19.4%	2021

معدل الخسائر
66.6%
82.5%

معدل الاحتفاظ
92.9%
94.2%

مليون ريال



صافي المطالبات المتكبدة	صافي الأقساط المكتسبة	صافي الأقساط المكتتبة	اجمالي الأقساط المكتتبة	الحصة من الإجمالي
0.7%	1.0%	1.1%	5.4%	2020
0.7%	1.2%	1.2%	5.4%	2021

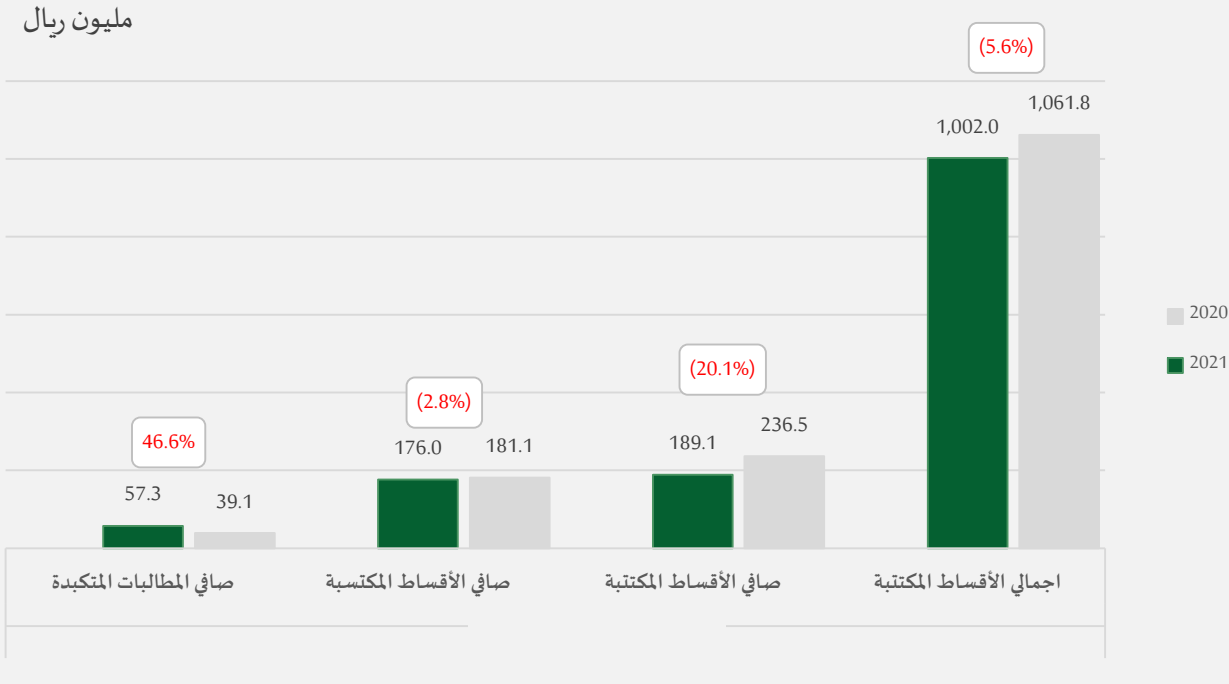
معدل الخسائر
49.9%
47.3%

معدل الاحتفاظ
17.2%
18.5%

## أداء التأمين على الممتلكات / ضد الحريق

- بلغ إجمالي أقساط التأمين المكتتبة لتأمين الممتلكات / ضد الحريق 2.28 مليار ريال، حيث يمثل 5.4% من إجمالي أقساط التأمين المكتتبة في عام 2021م
- احتفظت شركات التأمين بنسبة 18.5% من أقساط التأمين على الممتلكات / ضد الحريق حيث بلغ صافي الأقساط المكتتبة 422.5 مليون ريال. وبلغت نسبة التأمين على الممتلكات / ضد الحريق 1.2% من إجمالي صافي الأقساط المكتتبة في عام 2021م
- بلغ صافي الأقساط المكتسبة للتأمين على الممتلكات / ضد الحريق 400.4 مليون ريال
- بلغ صافي المطالبات المتكبدة 189.3 مليون ريال، مما أدى إلى بلوغ معدل الخسارة 47.3%

## أداء التأمين الهندسي



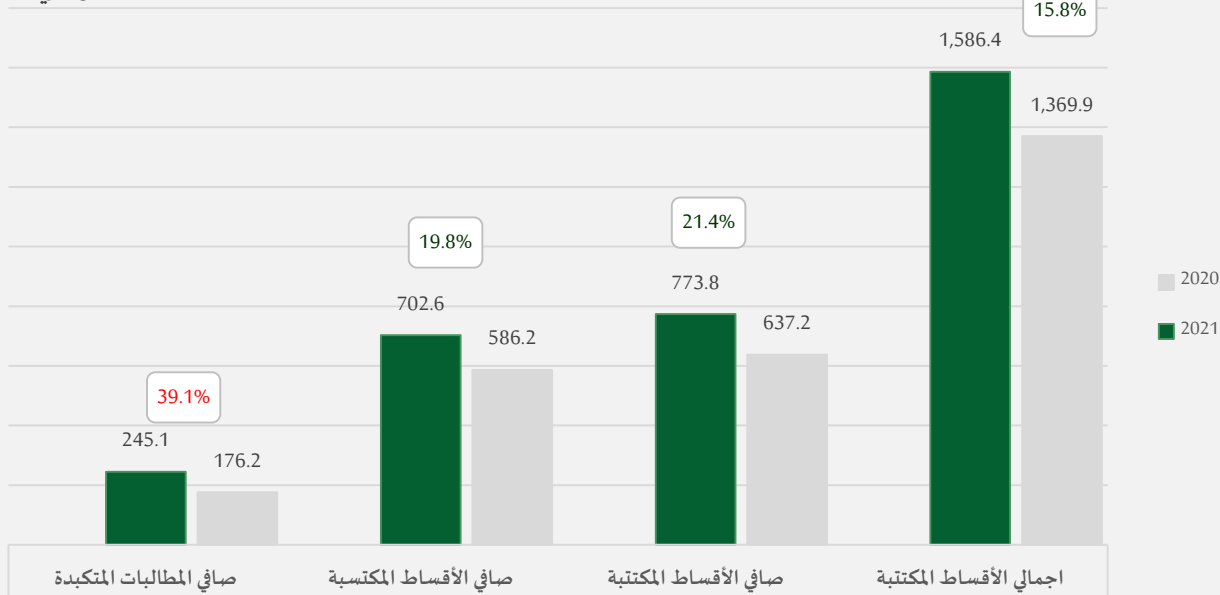
- بلغ إجمالي أقساط التأمين المكتتبة للتأمين الهندسي 1.0 مليار ريال في عام 2021، وهو ما يمثل 2.4% من إجمالي أقساط التأمين المكتتبة
- احتفظت شركات التأمين بنسبة 18.9% من أقساط التأمين الهندسي المكتتبة، وبلغ صافي أقساط التأمين المكتتبة 189.1 مليون ريال
- بلغ صافي أقساط التأمين الهندسي المكتسبة 176 مليون ريال، بنسبة 0.5% من إجمالي صافي أقساط التأمين المكتسبة
- بلغ صافي المطالبات المتكبدة 57.3 مليون ريال، وبلغ معدل الخسارة 32.5%

صافي المطالبات المتكبدة	صافي الأقساط المكتسبة	صافي الأقساط المكتتبة	اجمالي الأقساط المكتتبة	الحصة من الإجمالي
0.2%	0.6%	0.7%	2.7%	
0.2%	0.5%	0.5%	2.4%	2021

معدل الخسائر
21.6%
32.5%

معدل الاحتفاظ
22.3%
18.9%

مليون ريال



## أداء التأمين ضد الحوادث والمسئولية وغيرها

- يتضمن التأمين ضد الحوادث والمسئولية الأنشطة التالية: الحوادث الشخصية وإصابات العمل ومسئولية رب العمل والمسئولية تجاه الغير والمسئولية العامة والمسئولية الناتجة عن المنتجات والمسئولية الطبية والمسئولية المهنية والتأمين ضد السرقة والسطو والتأمين على الأموال التي في الخزينة وأثناء النقل والتأمين ضد خيانة الأمانة وأي تأمين آخر يقع ضمن نطاق التأمين من المسئوليات
- بلغ اجمالي الأقساط المكتتبة للتأمين ضد الحوادث والمسئولية وغيرها 1.59 مليار ريال في عام 2021م
- احتفظت شركات التأمين بمبلغ 773.8 مليون ريال من صافي أقساط التأمين المكتتبة للتأمين ضد الحوادث والمسئولية وغيرها، بمعدل احتفاظ بلغ 48.8% .
- بلغ صافي الأقساط التأمينية المكتسبة للتأمين ضد الحوادث والمسئوليات وغيرها 702.6 مليون ريال ونسبة 2.1% من إجمالي صافي الأقساط المكتسبة
- بلغ صافي المطالبات المتكبدة للتأمين ضد الحوادث والمسئولية وغيرها، 245.1 مليون ريال، بمعدل خسارة 34.9%

صافي المطالبات المتكبدة	صافي الأقساط المكتسبة	صافي الأقساط المكتتبة	اجمالي الأقساط المكتتبة	الحصة من الإجمالي
0.7%	1.8%	2.0%	3.5%	2020
0.9%	2.1%	2.2%	3.8%	2021

معدل الخسائر
30.1%
34.9%

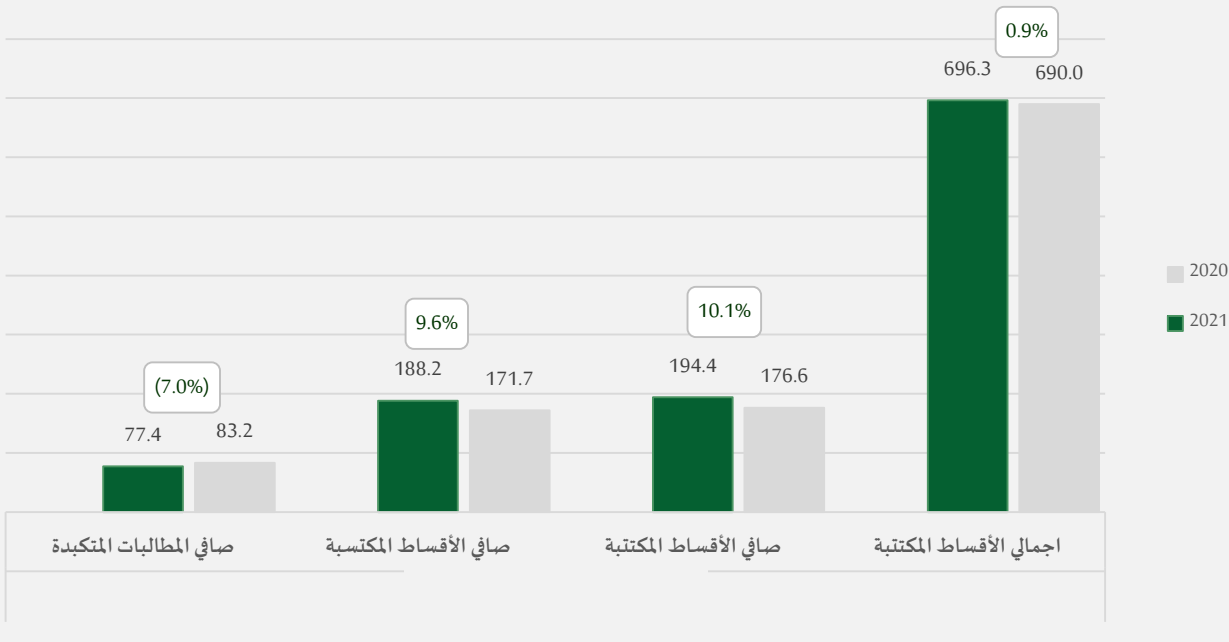
معدل الاحتفاظ
46.5%
48.8%

- يقصد بـ"غيرها" جميع فروع التأمين العام الأخرى



## أداء التأمين البحري

مليون ريال



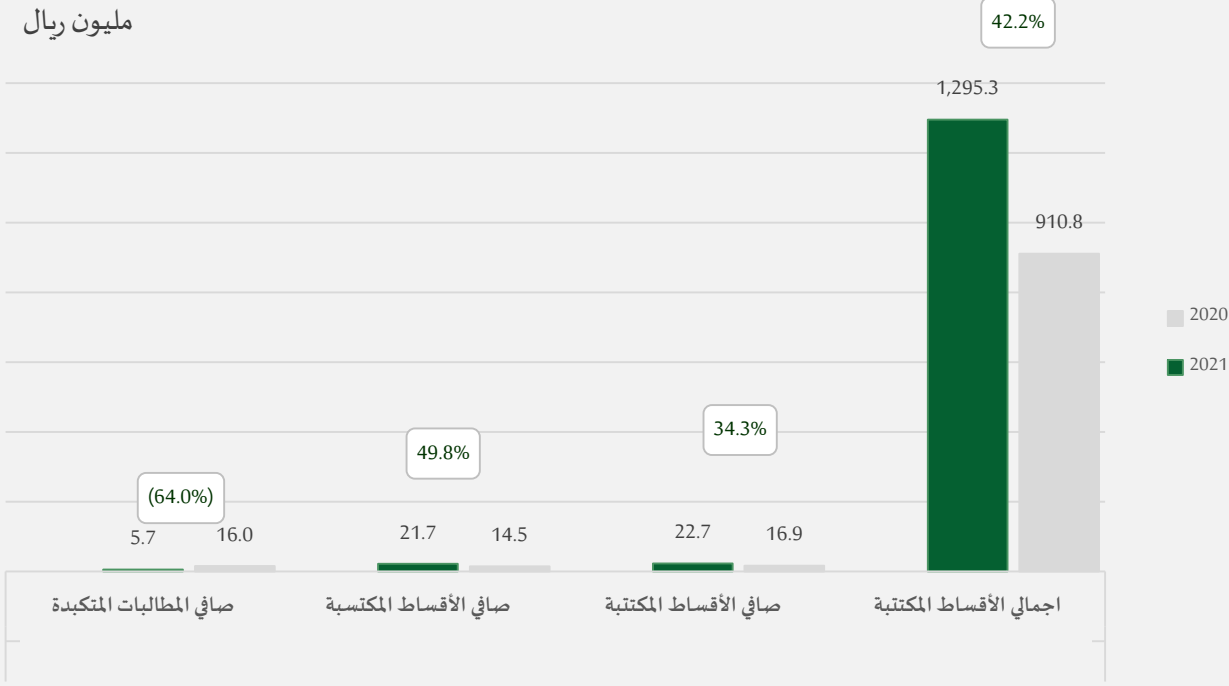
- يشمل التأمين البحري تأمين البضائع والسفن
- بلغ إجمالي أقساط التأمين المكتتبة للتأمين البحري 696.3 مليون ريال في عام 2021م، بنسبة 1.7% من إجمالي أقساط التأمين المكتتبة
- احتفظت شركات التأمين بنسبة 27.9% من أقساط التأمين البحري المكتتبة، وبلغ صافي الأقساط المكتتبة 194.4 مليون ريال
- بلغ صافي أقساط التأمين البحري المكتسبة 188.2 مليون ريال وبنسبة 0.6% من إجمالي صافي الأقساط المكتسبة
- بلغ صافي المطالبات المتكبدة 77.4 مليون ريال، حيث بلغ معدل الخسارة 41.1%

صافي المطالبات المتكبدة	صافي الأقساط المكتسبة	صافي الأقساط المكتتبة	اجمالي الأقساط المكتتبة	الحصة من الإجمالي
0.3%	0.5%	0.6%	1.8%	
0.3%	0.6%	0.6%	1.7%	2021

معدل الخسائر
48.5%
41.1%

معدل الاحتفاظ
25.6%
27.9%

## أداء التأمين على الطاقة



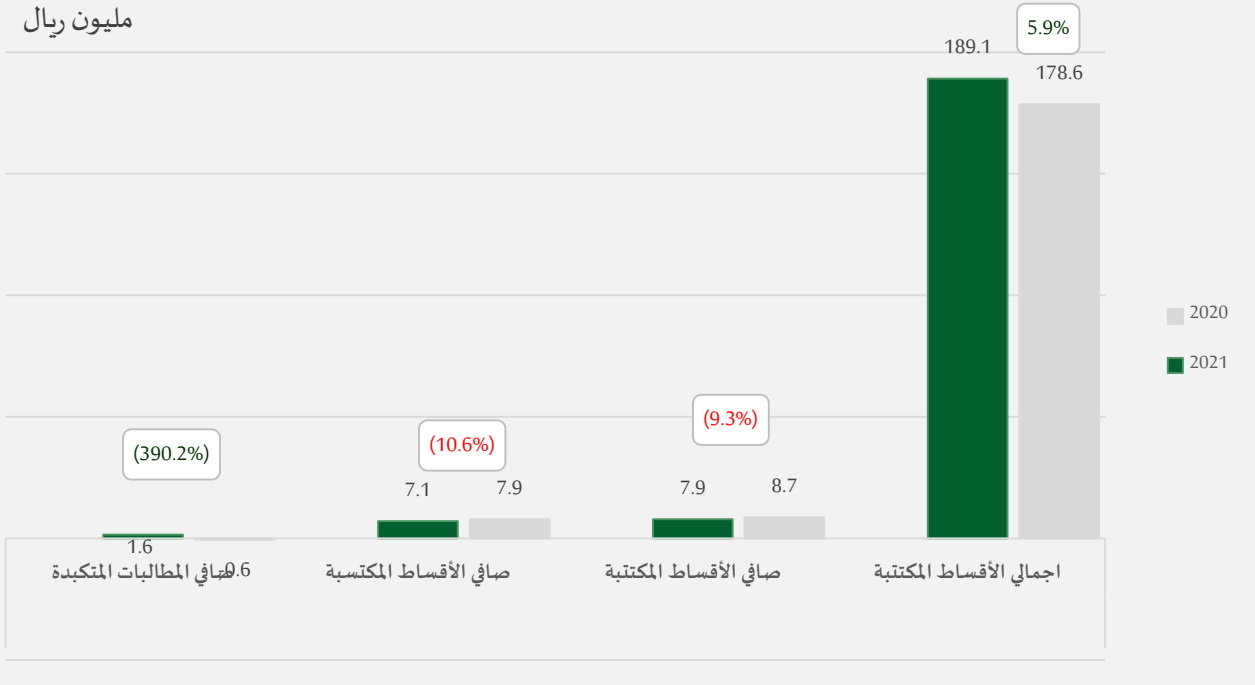
- بلغ إجمالي أقساط التأمين المكتتبة للتأمين على الطاقة في عام 2021 م 1.3 مليار ريال، بنسبة 3.1% من إجمالي أقساط التأمين المكتتبة
- بلغ صافي أقساط التأمين المكتتبة للتأمين على الطاقة 22.7 مليون ريال، حيث يمثل 0.07% من إجمالي صافي أقساط التأمين المكتتبة
- بلغ صافي أقساط التأمين المكتسبة للتأمين على الطاقة 21.7 مليون ريال وبنسبة 0.07% من إجمالي صافي أقساط التأمين المكتسبة في عام 2021 م
- بلغ صافي المطالبات المتكبدة للتأمين على الطاقة 5.7 مليون ريال، حيث بلغ معدل الخسارة 26.5% في عام 2021 م

صافي المطالبات المتكبدة	صافي الأقساط المكتسبة	صافي الأقساط المكتتبة	اجمالي الأقساط المكتتبة	الحصة من الإجمالي
0.07%	0.05%	0.05%	2.3%	2020
0.02%	0.07%	0.07%	3.1%	2021

معدل الخسائر
110.2%
26.5%

معدل الاحتفاظ
1.9%
1.8%

## أداء التأمين على الطيران



- بلغ إجمالي أقساط التأمين المكتتبة للتأمين على الطيران في عام 2021 م 189.1 مليون ريال، بنسبة 0.4% من إجمالي أقساط التأمين المكتتبة
- بلغ صافي أقساط التأمين المكتتبة على الطيران 7.9 مليون ريال، بمعدل احتفاظ بلغ 4.2% في عام 2021 م
- بلغ صافي أقساط التأمين المكتسبة للتأمين على الطيران 7.1 مليون ريال وبنسبة 0.02% من إجمالي صافي أقساط التأمين المكتسبة
- بلغ صافي المطالبات المتكبدة للتأمين على الطيران 1.6 مليون ريال، حيث بلغ معدل الخسارة 22.7% في عام 2021 م

صافي المطالبات المتكبدة	صافي الأقساط المكتسبة	صافي الأقساط المكتتبة	اجمالي الأقساط المكتتبة	الحصة من الإجمالي
0.002%	0.02%	0.03%	0.5%	2020
0.01%	0.02%	0.02%	0.4%	2021

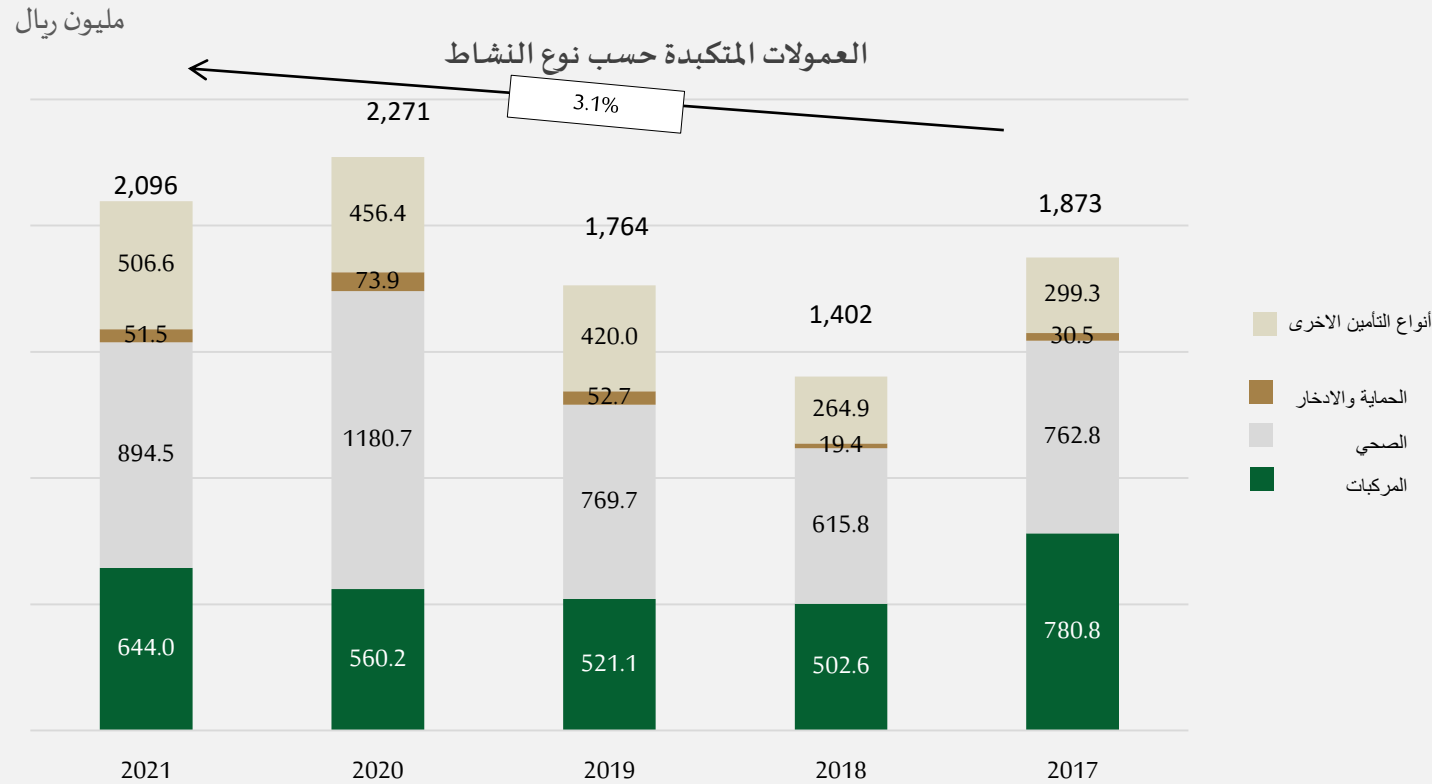
معدل الخسائر
(7.0%)
22.7%

معدل الاحتفاظ
4.9%
4.2%



# مؤشرات القطاع الأخرى

## إجمالي العمولات المتكبدة حسب نوع النشاط




- بلغ إجمالي العمولات المتكبدة 2.10 مليار ريال في عام 2021م مقابل 2.27 مليار ريال في عام 2020م بانخفاض قدره 7.7%
- استحوذت عمولات التأمين العام على نسبة 54.9% من إجمالي العمولات المتكبدة في عام 2021م
- بلغت عمولات التأمين الصحي 42.7% من إجمالي العمولات المتكبدة في عام 2021م
- العمولات المتكبدة لتأمين الحماية والادخار بلغت ما نسبته 2.5% من إجمالي العمولات المتكبدة في عام 2021م

أنواع التأمين الأخرى	الحماية والادخار	الصحي	المركبات	
11%	(30%)	(24%)	15%	التغير 2021 - 2020
24.2%	2.5%	42.7%	30.7%	الحصة من الإجمالي%

## توزيع العاملين في شركات التأمين حسب الجنسية

نسبة التوطين في شركات التأمين

77% 75%



2021


2020

نسبة التوطين في المناصب الادارية وغير الادارية

80% 79%

68%

65%



2021

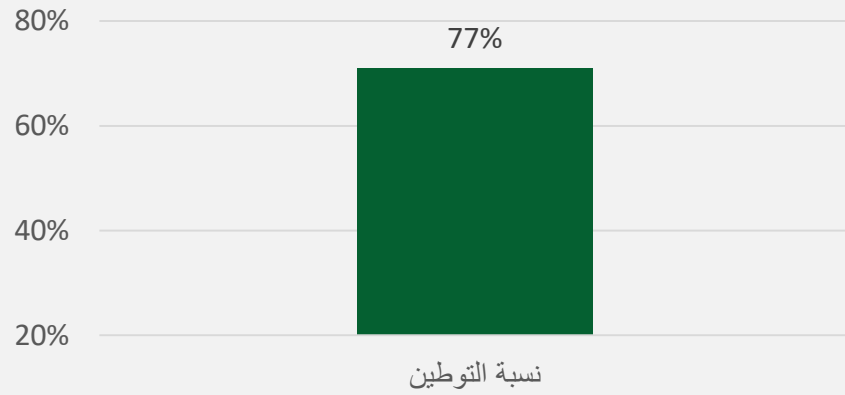
2020

- بلغ إجمالي عدد موظفي شركات التأمين العاملة في المملكة بنهاية عام 2021 م 10,902 موظفاً وموظفة، مقارنة بنحو 11,015 موظفاً وموظفة بنهاية عام 2020 م
- ارتفعت نسبة المواطنين السعوديين العاملين في شركات التأمين إلى 77% من إجمالي القوة العاملة في عام 2021 م
- ارتفعت نسبة السعوديين في المناصب غير الإدارية في عام 2021 م إلى 80%، وارتفعت نسبة السعوديين في المناصب الإدارية إلى 68%

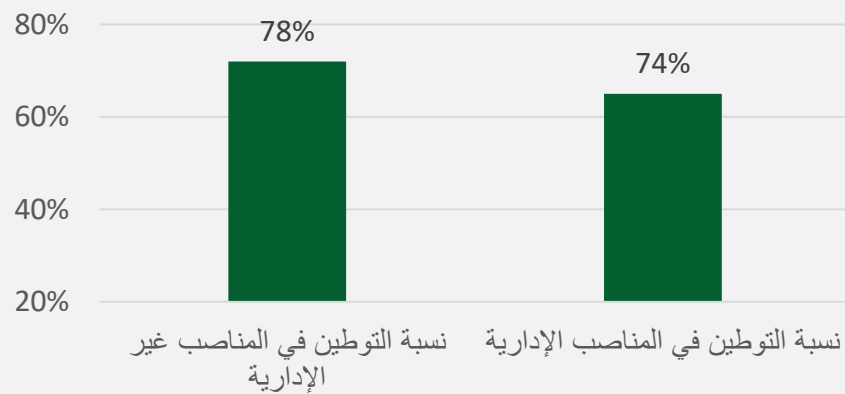
مجموع 2021	2021		مجموع 2020	2020		الجنسية
	عدد الموظفين في المناصب الإدارية	عدد الموظفين في المناصب الغير إدارية		عدد الموظفين في المناصب الإدارية	عدد الموظفين في المناصب الغير إدارية	
2,455	731	1,724	2,703	889	1,814	غير سعودي
8,447	1,526	6,921	8,312	1,667	6,645	سعودي
10,902	2,257	8,645	11,015	2,556	8,459	الإجمالي
77%	68%	80%	75%	65%	79%	نسبة التوطين

## توزيع العاملين في شركات المهن الحرة المتعلقة بالتأمين حسب الجنسية

نسبة التوظيف في شركات المهن الحرة



نسبة التوظيف في المناصب الإدارية وغير الإدارية

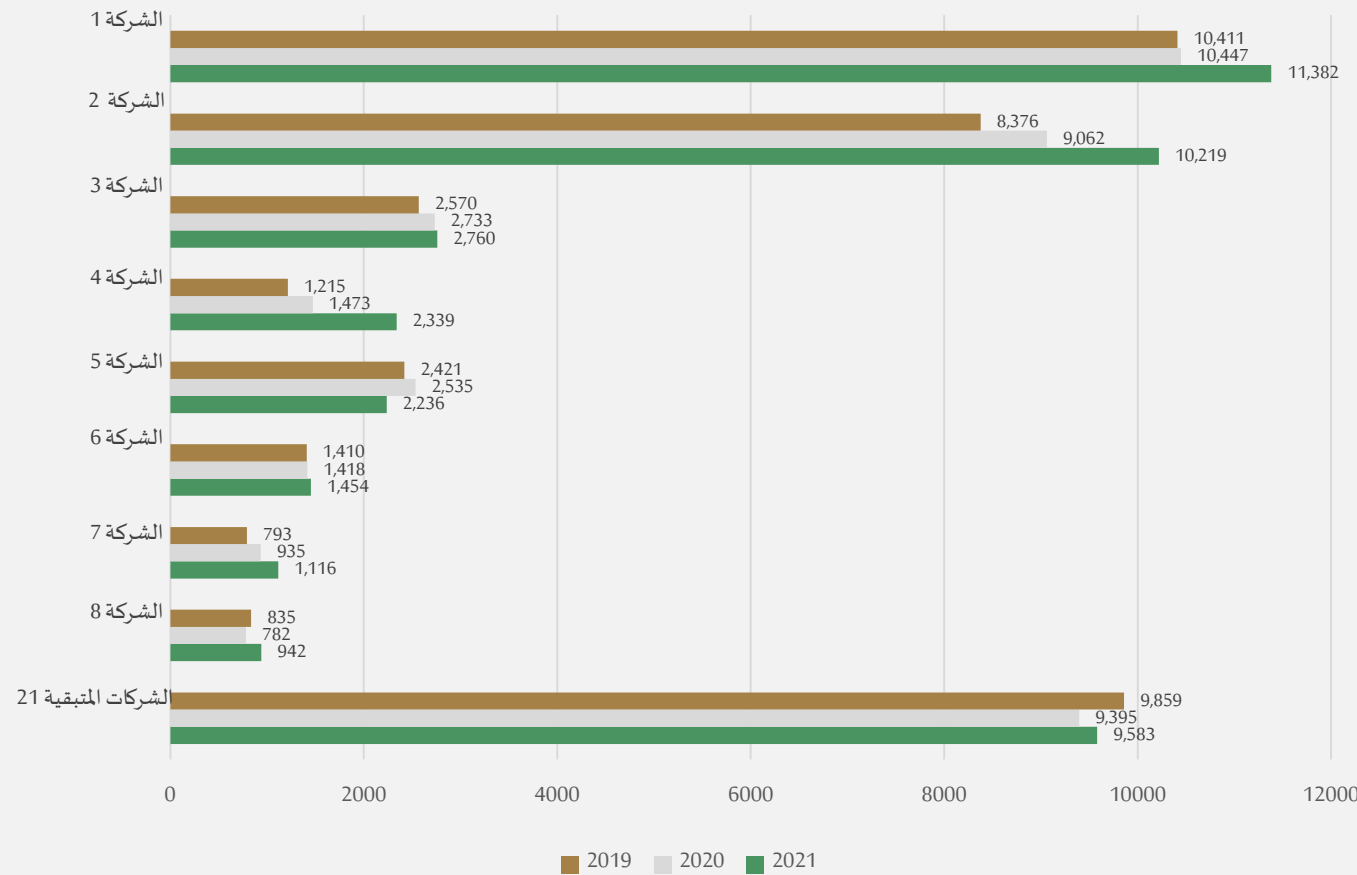


- بلغ إجمالي عدد الموظفين العاملين في شركات المهن الحرة المتعلقة بالتأمين في المملكة العربية السعودية 6,486 موظفاً في عام 2021م
- بلغت نسبة المواطنين السعوديين العاملين في شركات المهن الحرة 77% من إجمالي القوة العاملة في عام 2021م
- نسبة السعوديين في المناصب غير الإدارية في عام 2021م بلغت 78%، وبلغت نسبة السعوديين في المناصب الإدارية 74%

مجموع 2021	2021		الجنسية
	عدد الموظفين في المناصب الإدارية	عدد الموظفين في المناصب غير الادارية	
1,465	297	1,168	غير سعودي
5,021	835	4,186	سعودي
6,486	1,132	5,354	الإجمالي
77%	74%	78%	نسبة التوظيف

## هيكل سوق التأمين

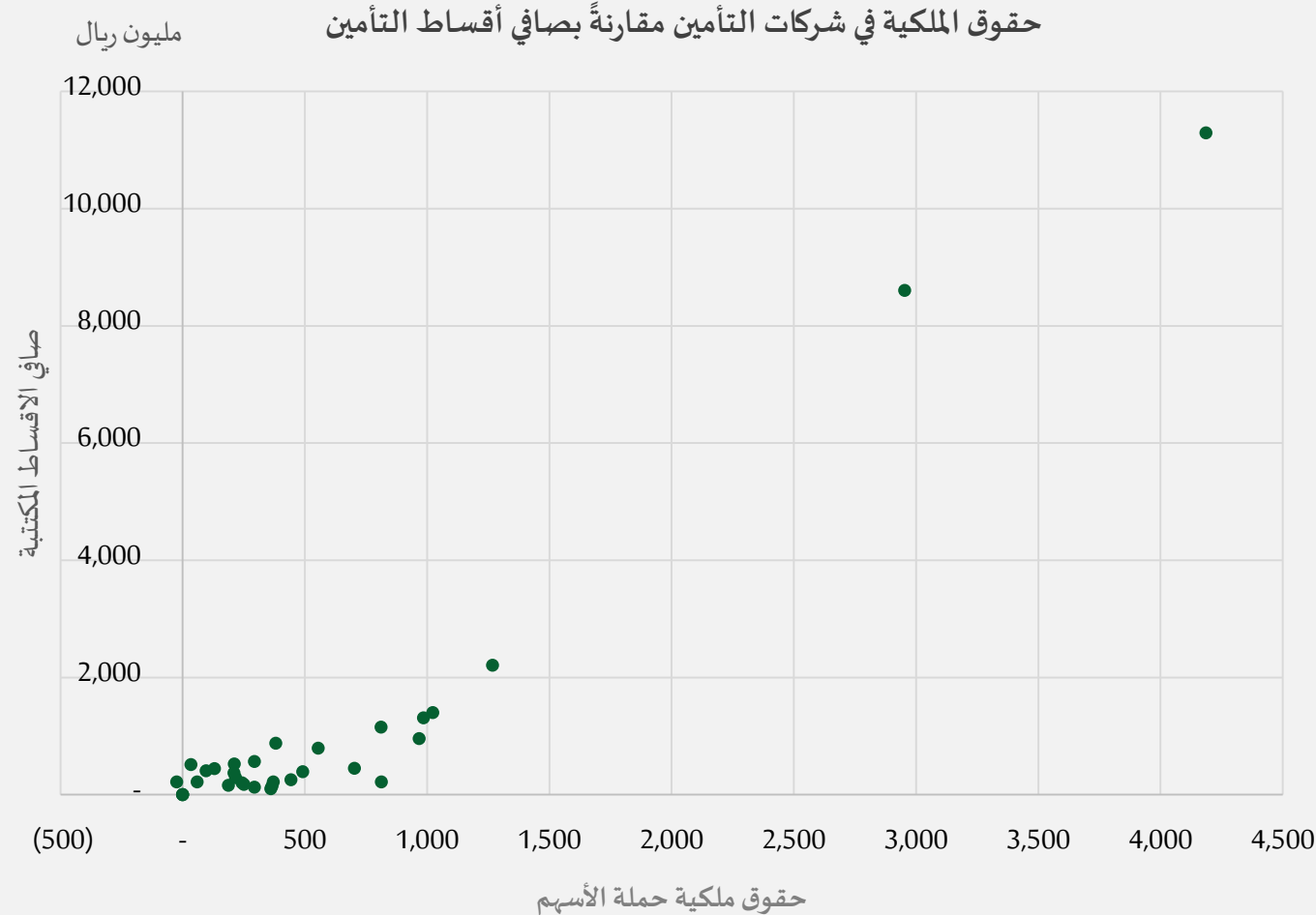
إجمالي الاقساط المكتتبة حسب كل شركة



- في عام 2021م استحوذت أكبر 8 شركات تأمين على 77.2% من إجمالي أقساط التأمين المكتتبة في سوق التأمين
- استحوذت بقية الشركات الواردة في التقرير التي يبلغ عددها 21 على 22.8% من إجمالي أقساط التأمين المكتتبة



## حقوق الملكية في شركات التأمين



- ارتفعت حقوق ملكية شركات التأمين في عام 2021م إلى 18.87 مليار ريال مقارنة مع 18.44 مليار ريال في عام 2020م

عدد الشركات	حقوق ملكية حملة الأسهم
11	أكثر من 500 مليون ريال
12	من 200 إلى 500 مليون ريال
1	من 150 إلى 200 مليون ريال
1	من 100 إلى 150 مليون ريال
2	من 50 إلى 100 مليون ريال
2	إلى 50 مليون ريال

ملحوظة: نصّ نظام مراقبة شركات التأمين التعاوني على أن لا يقل رأس مال شركة التأمين عن 100 مليون ريال، وأن لا يقل رأس مال شركة إعادة التأمين أو شركة التأمين التي تزاوّل في الوقت نفسه أعمال إعادة التأمين عن 200 مليون ريال



## ملحق - جداول البيانات

## جدول 1: إجمالي أقساط التأمين المكتتبة حسب نوع النشاط (2017-2021)

نسبة التغيير	2021		2020		2019		2018		2017		نوع النشاط
	الحصة من الإجمالي	مليون ريال	الحصة من الإجمالي	مليون ريال	الحصة من الإجمالي	مليون ريال	الحصة من الإجمالي	مليون ريال	الحصة من الإجمالي	مليون ريال	
3.6%	36.2%	15,213.9	37.9%	14,678.3	37.7%	14,280.7	40.1%	14,028.4	44.7%	16,327.4	التأمين العام
15.8%	3.8%	1,586.4	3.5%	1,369.9	3.0%	1,121.4	2.9%	1,001.3	2.9%	1,054.2	الحوادث والمسؤوليات وغيره
(2.3%)	19.4%	8,162.6	21.6%	8,358.0	22.7%	8,603.6	26.9%	9,423.3	30.5%	11,136.4	المركبات
8.2%	5.4%	2,282.1	5.4%	2,109.2	4.9%	1,844.6	4.8%	1,697.9	4.7%	1,708.5	الممتلكات والحرائق
0.9%	1.7%	696.3	1.8%	690.0	1.7%	653.6	1.6%	544.6	1.7%	621.8	البحري
5.9%	0.4%	189.1	0.5%	178.6	0.4%	158.5	0.4%	148.0	0.4%	134.9	الطيران
42.2%	3.1%	1,295.3	2.3%	910.8	1.8%	700.4	1.5%	511.5	2.0%	739.0	الطاقة
(5.6%)	2.4%	1,002.0	2.7%	1,061.8	3.2%	1,198.4	2.0%	701.7	2.6%	932.4	الهندسي
10.0%	59.7%	25,109.3	58.9%	22,836.8	59.3%	22,474.9	56.8%	19,883.4	52.1%	19,035.5	التأمين الصحي
35.1%	4.1%	1,707.2	3.3%	1,263.6	3.0%	1,134.9	3.1%	1,102.7	3.1%	1,140.3	تأمين الحماية والادخار
8.4%	100%	42,030.5	100%	38,778.7	100%	37,890.5	100%	35,014.5	100%	36,503.2	الإجمالي

## جدول 2 و 3: عمق وكثافة سوق التأمين (2017-2021)

جدول 2: عمق سوق التأمين من إجمالي الناتج المحلي

نوع النشاط	2017	2018	2019	2020	2021	نسبة التغيير 2021-2020
التأمين العام	0.64%	0.48%	0.48%	0.56%	0.49%	(12.9%)
التأمين الصحي	0.74%	0.68%	0.76%	0.87%	0.80%	(7.6%)
تأمين الحماية والادخار	0.04%	0.04%	0.04%	0.05%	0.05%	13.5%
المجموع الإجمالي	1.42%	1.20%	1.27%	1.48%	1.34%	(9%)

جدول 3: كثافة سوق التأمين

نوع النشاط	2017	2018	2019	2020	2021	نسبة التغيير 2021-2020
التأمين العام	501.58	419.84	417.34	414.42	434.52	4.9%
التأمين الصحي	584.77	595.07	656.82	644.76	717.14	11.2%
تأمين الحماية والادخار	35.03	33.00	33.17	35.68	48.76	36.7%
المجموع الإجمالي	1,121.37	1,047.91	1,107.33	1,094.86	1,200.42	9.6%

## جدول 4: صافي أقساط التأمين المكتتبة حسب نوع النشاط (2017-2021)

نسبة التغيير	2021		2020		2019		2018		2017		نوع النشاط
	الحصة من الإجمالي	مليون ريال	الحصة من الإجمالي	مليون ريال	الحصة من الإجمالي	مليون ريال	الحصة من الإجمالي	مليون ريال	الحصة من الإجمالي	مليون ريال	
2021-2020											
1.1%	26.9%	9,301.5	28.8%	9,202.2	29.2%	9,260.6	33.0%	9,929.2	37.6%	11,580.9	التأمين العام
21.4%	2.2%	773.8	2.0%	637.2	1.5%	486.6	1.6%	470.4	1.6%	506.3	الحوادث والمسؤوليات وغيره
(0.9%)	22.2%	7,691.1	24.3%	7,763.5	25.6%	8,117.1	29.5%	8,860.4	33.7%	10,388.2	المركبات
16.5%	1.2%	422.5	1.1%	362.7	1.0%	314.6	1.0%	314.0	1.0%	322.4	الممتلكات والحرائق
(9.3%)	0.02%	7.9	0.03%	8.7	0.01%	4.0	0.02%	5.3	0.02%	5.7	الطيران
10.1%	0.6%	194.4	0.6%	176.6	0.6%	181.2	0.5%	155.4	0.6%	172.4	البحري
34.3%	0.1%	22.7	0.1%	16.9	0.00%	12.8	0.01%	3.5	0.1%	17.2	الطاقة
(20.1%)	0.5%	189.1	0.7%	236.5	0.5%	144.2	0.4%	120.2	0.5%	168.6	الهندسي
10.5%	70.0%	24,221.7	68.5%	21,924.7	68.3%	21,622.0	64.3%	19,319.4	59.7%	18,411.6	التأمين الصحي
25.5%	3.1%	1,078.5	2.7%	859.4	2.5%	797.2	2.6%	794.8	2.7%	846.2	تأمين الحماية والادخار
8.2%	100%	34601.6	100%	31,986.3	100%	31,679.7	100%	30,043.4	100%	30,838.7	الإجمالي

## جدول 5: إجمالي الأقساط المكتتبة حسب قناة التوزيع

الإجمالي		وسيط				وكيل				مباشر				نوع النشاط
2021	2020	2021		2020		2021		2020		2021		2020		
مليون ريال	مليون ريال	الحصة من الإجمالي	مليون ريال	الحصة من الإجمالي	مليون ريال	الحصة من الإجمالي	مليون ريال	الحصة من الإجمالي	مليون ريال	الحصة من الإجمالي	مليون ريال	الحصة من الإجمالي	مليون ريال	
15,214	14,678	53.7%	8,164	45.4%	6,664	4.2%	635	7.9%	1,166	42.2%	6,414	46.6%	6,847	
1,602	1,370	49.9%	800	66.6%	912	2.8%	45	5.2%	72	47.2%	757	28.2%	386	
8,147	8,358	42.4%	3,458	28.5%	2,383	5.2%	421	10.8%	903	52.4%	4,268	60.7%	5,072	
2,282	2,109	68.3%	1,558	68.0%	1,435	4.4%	101	5.4%	113	27.3%	623	26.6%	561	
696	690	50.6%	352	53.2%	367	5.0%	35	6.5%	45	44.4%	309	40.3%	278	
189	179	81.1%	153	79.4%	142	0.5%	1	0.6%	1	18.3%	35	20.1%	36	
1,295	911	91.8%	1,189	89.4%	814	0.0%	0	0.0%	0	8.2%	107	10.6%	97	
1,002	1,062	65.2%	654	58.8%	624	3.2%	32	3.2%	34	31.6%	316	38.0%	404	
25,109	22,837	30.9%	7,750	29.5%	6,742	4.0%	1,004	4.9%	1,124	65.1%	16,355	65.6%	14,971	
1,707	1,264	12.8%	218	21.3%	269	31.3%	534	35.4%	447	55.9%	955	43.3%	547	
42,030	38,779	38.4%	16,133	35.1%	13,595	5.2%	2,173	7.0%	2,732	56.4%	23,725	57.9%	22,452	

## جدول 6: إجمالي أقساط التأمين المكتتبة حسب فئة العملاء

2020											
الإجمالي	المنشآت الكبيرة		منشآت متوسطة		منشآت صغيرة		منشآت متناهية الصغر		أفراد		فئة العملاء
مليون ريال	الحصة من الإجمالي	مليون ريال	الحصة من الإجمالي	مليون ريال	الحصة من الإجمالي	مليون ريال	الحصة من الإجمالي	مليون ريال	الحصة من الإجمالي	مليون ريال	نوع النشاط
22,836.84	71.2%	16,257.75	13.7%	3,117.94	7.6%	1,725.97	5.2%	1,180.96	2.4%	554.22	التأمين الصحي
8,357.97	34.3%	2,866.50	9.0%	752.52	3.7%	305.88	1.2%	103.98	51.8%	4,329.09	المركبات
6,320.28	78.9%	4,985.99	12.5%	788.47	4.2%	264.95	1.3%	83.91	3.1%	196.95	أنواع التأمين العام الأخرى
1,263.64	48.3%	609.88	5.0%	63.05	0.3%	3.74	0.0%	0.52	46.4%	586.45	الحماية والادخار
<b>38,778.74</b>	<b>63.7%</b>	<b>24,720.13</b>	<b>12.2%</b>	<b>4,721.98</b>	<b>5.9%</b>	<b>2,300.55</b>	<b>3.5%</b>	<b>1,369.38</b>	<b>14.6%</b>	<b>5,666.71</b>	<b>الإجمالي</b>

2021											
الإجمالي	المنشآت الكبيرة		منشآت متوسطة		منشآت صغيرة		منشآت متناهية الصغر		أفراد		فئة العملاء
مليون ريال	الحصة من الإجمالي	مليون ريال	الحصة من الإجمالي	مليون ريال	الحصة من الإجمالي	مليون ريال	الحصة من الإجمالي	مليون ريال	الحصة من الإجمالي	مليون ريال	نوع النشاط
25,109.34	74.2%	18,637.27	12.4%	3,114.90	7.2%	1,811.95	5.3%	1,332.60	0.8%	212.61	التأمين الصحي
8,162.64	29.1%	2,375.28	9.3%	756.94	5.7%	461.73	2.8%	225.23	53.2%	4,343.47	المركبات
7,051.27	79.1%	5,578.12	10.3%	728.89	5.4%	383.86	1.6%	113.33	3.5%	247.06	أنواع التأمين العام الأخرى
1,707.23	57.9%	988.87	5.3%	91.18	0.3%	4.36	1.4%	23.85	35.1%	598.97	الحماية والادخار
<b>42,030.47</b>	<b>65.6%</b>	<b>27,579.41</b>	<b>11.2%</b>	<b>4,691.87</b>	<b>6.3%</b>	<b>2,661.86</b>	<b>4.0%</b>	<b>1,695.01</b>	<b>12.9%</b>	<b>5,402.31</b>	<b>الإجمالي</b>

## جدول 7: معدل الاحتفاظ حسب نوع النشاط (2017-2021)

نسبة التغير 2021-2020	2021	2020	2019	2018	2017	نوع النشاط
(2.5%)	61.1%	62.7%	64.8%	70.8%	70.9%	التأمين العام
4.9%	48.8%	46.5%	43.4%	47.0%	48.0%	الحوادث والمسؤوليات وغيره
1.4%	94.2%	92.9%	94.3%	94.0%	93.3%	المركبات
7.6%	18.5%	17.2%	17.1%	18.5%	18.9%	الممتلكات والحرائق
9.1%	27.9%	25.6%	27.7%	28.5%	27.7%	البحري
(14.3%)	4.2%	4.9%	2.5%	3.6%	4.2%	الطيران
(5.5%)	1.8%	1.9%	1.8%	0.7%	2.3%	الطاقة
(15.3%)	18.9%	22.3%	12.0%	17.1%	18.1%	الهندسي
0.5%	96.5%	96.0%	96.2%	97.2%	96.7%	التأمين الصحي
(0.2%)	82.3%	82.5%	83.6%	85.8%	84.5%	الإجمالي

لا تظهر معدلات احتفاظ تأمين الحماية والادخار في هذا الجدول حيث يجب الاحتفاظ بالجزء الخاص بالادخار في الشركة السعودية، وبالتالي لا يمكن مقارنة معدلات احتفاظ تأمين الحماية والادخار مع عقود التأمين الأخرى.



## جدول 8: إجمالي العمولات المتكبدة حسب نوع النشاط (2017-2021)

نسبة التغيير 2021-2020	2021		2020		2019		2018		2017		نوع النشاط
	الحصة من الإجمالي	مليون ريال	الحصة من الإجمالي	مليون ريال	الحصة من الإجمالي	مليون ريال	الحصة من الإجمالي	مليون ريال	الحصة من الإجمالي	مليون ريال	
13.2%	54.9%	1,150.5	44.8%	1,016.6	53.4%	941.1	54.7%	767.6	57.7%	1,080.0	التأمين العام
21.1%	8.2%	171.5	6.2%	141.6	6.8%	119.5	6.2%	86.3	4.5%	85.0	الحوادث والمسؤوليات وغيره
14.9%	30.7%	644.0	24.7%	560.2	29.6%	521.1	35.8%	502.6	41.7%	780.8	المركبات
15.2%	8.6%	180.5	6.9%	156.6	9.6%	1,69.4	7.4%	103.6	6.3%	1,17.4	الممتلكات والحرائق
(18.8%)	2.5%	52.0	2.8%	64.0	3.3%	58.1	2.6%	35.9	2.3%	43.2	البحري
23.4%	0.2%	3.4	0.1%	2.8	0.1%	2.0	0.1%	1.3	0.1%	1.1	الطيران
19.1%	0.5%	11.3	0.4%	9.5	0.3%	5.5	0.1%	1.2	0.1%	1.1	الطاقة
7.4%	4.2%	87.9	3.6%	81.9	3.7%	65.5	2.6%	36.6	2.7%	51.5	الهندسي
(24.2%)	42.7%	894.5	52.0%	1,180.7	43.6%	769.7	43.9%	615.8	40.7%	762.8	التأمين الصحي
(30.3%)	2.5%	51.5	3.3%	73.9	3.0%	52.7	1.4%	19.4	1.6%	30.5	الحماية والادخار
(7.7%)	100%	2,096.6	100%	2,271.2	100%	1,763.5	100%	1,402.8	100%	1,873.3	الإجمالي

## جدول 9: إجمالي المطالبات المدفوعة حسب نوع النشاط (2017-2021)

نسبة التغيير 2021-2020	2021		2020		2019		2018		2017		نوع النشاط
	الحصة من الإجمالي	مليون ريال	الحصة من الإجمالي	مليون ريال	الحصة من الإجمالي	مليون ريال	الحصة من الإجمالي	مليون ريال	الحصة من الإجمالي	مليون ريال	
13.1%	28.8%	8,590.4	28.2%	7,592.7	32.8%	9,333.5	33.0%	8,978.6	39.8%	10,578.3	التأمين العام
(13.9%)	1.0%	289.6	1.3%	336.5	0.9%	265.2	1.0%	263.3	1.2%	310.8	الحوادث والمسؤوليات وغيره
24.9%	22.9%	6,842.6	20.4%	5,478.6	22.9%	6,507.0	25.4%	6,929.8	31.3%	8,314.1	المركبات
61.1%	1.6%	488.5	1.1%	303.3	2.5%	699.1	2.3%	624.4	3.6%	961.1	الممتلكات والحرائق
(17.7%)	0.7%	221.6	1.0%	269.2	1.6%	444.3	0.8%	223.7	0.8%	207.7	البحري
(43.7%)	0.1%	15.7	0.1%	27.9	0.3%	84.8	0.5%	123.8	0.1%	18.1	الطيران
(89.2%)	0.3%	98.0	3.4%	909.9	3.7%	1048.5	1.3%	356.8	0.1%	18.6	الطاقة
137.3%	2.1%	634.3	1.0%	267.3	1.0%	284.6	1.7%	456.8	2.8%	748.0	الهندسي
8.3%	67.8%	20,217.5	69.4%	18,664.6	65.2%	18,540.9	64.7%	17,628.9	58.3%	15,479.2	التأمين الصحي
57.9%	3.5%	1,029.9	2.4%	652.2	2.0%	578.8	2.3%	629.3	1.9%	498.5	الحماية والادخار
10.9%	100%	29,837.8	100%	26,909.5	100%	28,453.2	100%	27,236.8	100%	26,556.0	الإجمالي